

昼間区民アンケート結果（平成 28 年度）

| | | |
|-----|---------------------------|----|
| 1 | 実施概要 | 2 |
| 2 | 実施結果 | 3 |
| (1) | 回答者属性 | 3 |
| (2) | 地域活動への参加 | 7 |
| (3) | 区政に対する満足度、重要度..... | 8 |
| ① | 全体..... | 8 |
| ② | 満足度、重要度の属性別施策順位 | 12 |
| ③ | 満足度、重要度の施策の目標・属性別結果 | 25 |

1 実施概要

【調査項目】

- 回答者属性
- 区政に対する満足度、重要度

【調査方法】

- ・WEB 調査

【対象者】

- ・回答者 1,000 名
- ・千代田区在勤・在学者のインターネットアンケートモニター

【調査時期】

- ・平成 28 年 12 月 3 日（土）～平成 28 年 12 月 4 日（日）

※ 実施結果の見方

- ① 集計表の回答比率は、小数点第 2 位を四捨五入し、第 1 位までを表示している。したがって合計が 100.0%にならない場合がある。また、複数回答（選択肢からいくつでも選ぶ形式）の質問では、回答比率が 100.0%を超える場合がある。
- ② 本文図表の SA（Single Answer）は単一回答（選択肢から 1 つを選ぶ形式）、MA（Multiple Answer）は複数回答を表している。

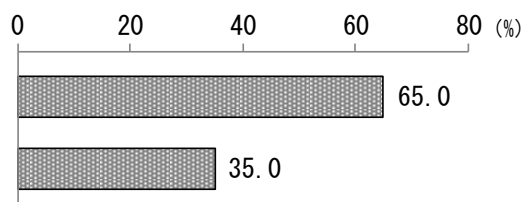
2 実施結果

(1) 回答者属性

・性別（インターネットアンケートモニターの登録データ）

図表1-1 性別（SA）

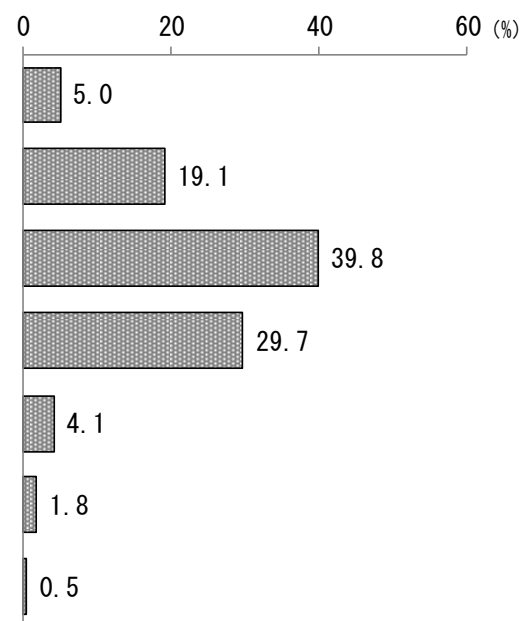
| | 基数 | 構成比 |
|-----|-------|--------|
| 男性 | 650 | 65.0% |
| 女性 | 350 | 35.0% |
| 全 体 | 1,000 | 100.0% |



・年齢（インターネットアンケートモニターの登録データ）

図表1-2 年齢（SA）

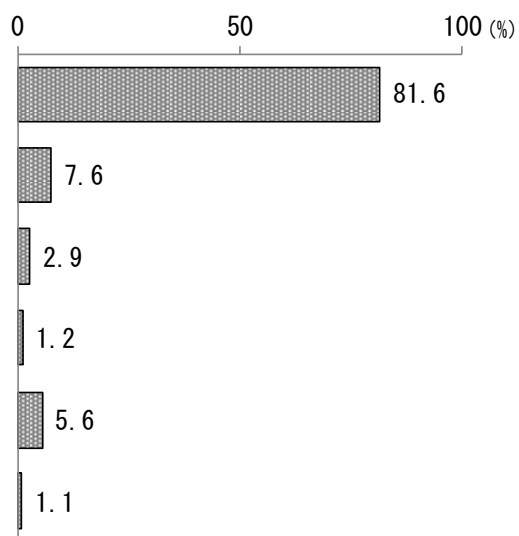
| | 基数 | 構成比 |
|--------|-------|--------|
| 18～29歳 | 50 | 5.0% |
| 30代 | 191 | 19.1% |
| 40代 | 398 | 39.8% |
| 50代 | 297 | 29.7% |
| 60～64歳 | 41 | 4.1% |
| 65～69歳 | 18 | 1.8% |
| 70～74歳 | 5 | 0.5% |
| 全 体 | 1,000 | 100.0% |



問 1 職業

図表1-3 職業 (SA)

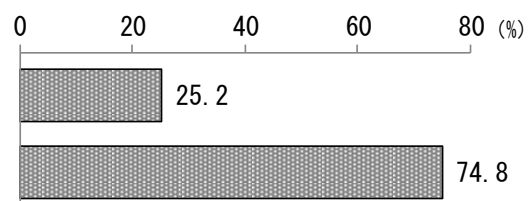
| | 基数 | 構成比 |
|-----------|-------|--------|
| 会社員 | 816 | 81.6% |
| 公務員 | 76 | 7.6% |
| 自営・自由業 | 29 | 2.9% |
| 学生 | 12 | 1.2% |
| パート・アルバイト | 56 | 5.6% |
| その他 | 11 | 1.1% |
| 全 体 | 1,000 | 100.0% |



問 2 世帯構成

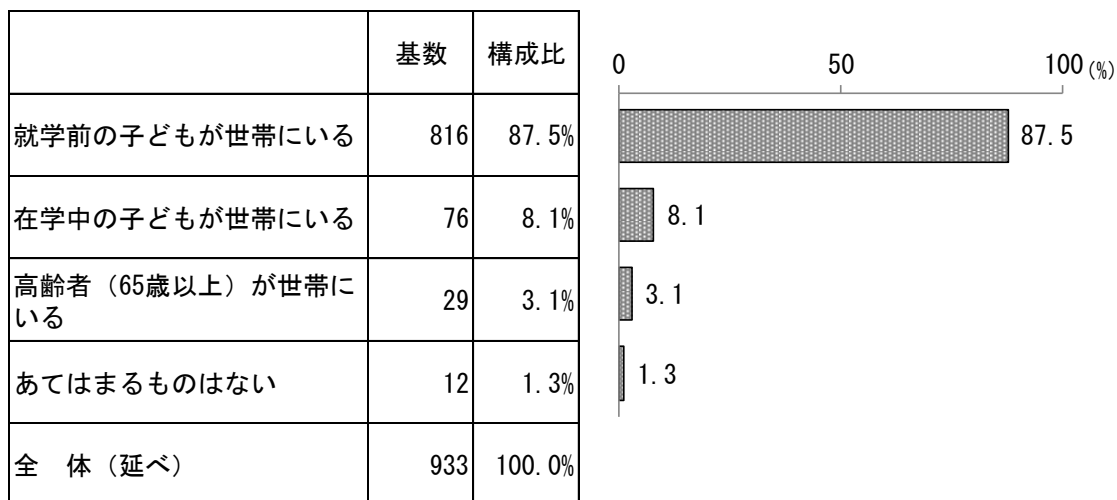
図表1-4 世帯構成 (SA)

| | 基数 | 構成比 |
|--------------|-------|--------|
| 単身世帯 (一人暮らし) | 252 | 25.2% |
| 二人以上の世帯 | 748 | 74.8% |
| 全 体 | 1,000 | 100.0% |



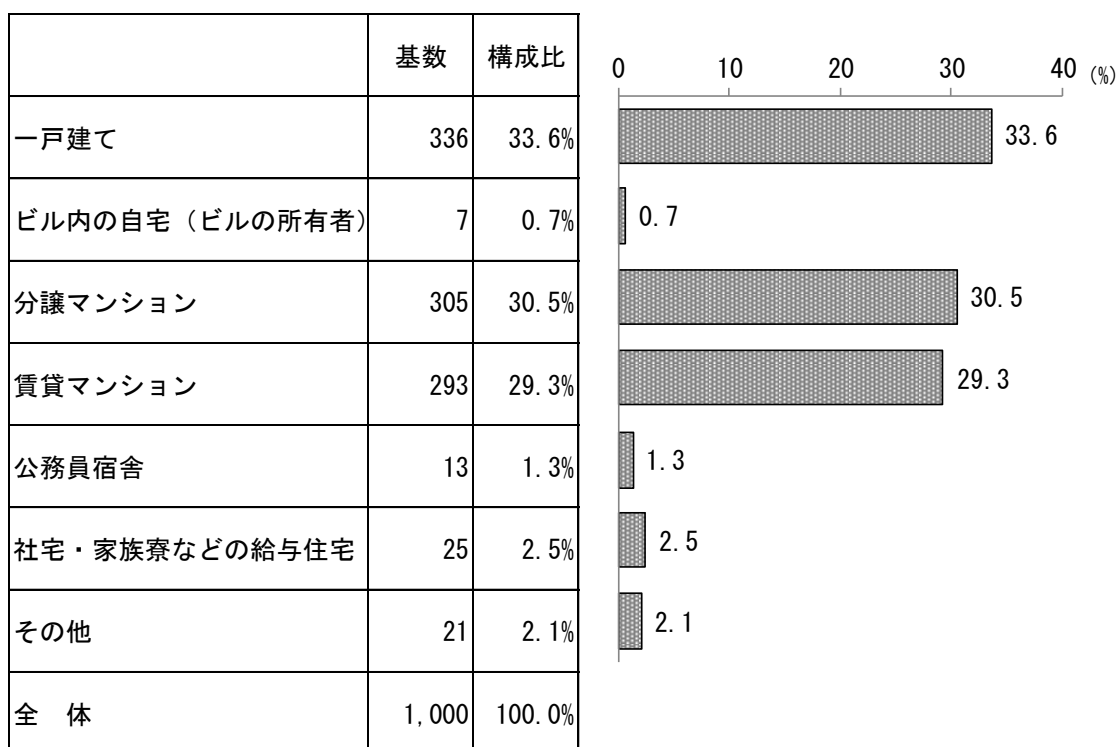
問3 家族構成

図表1-5 家族構成 (MA)



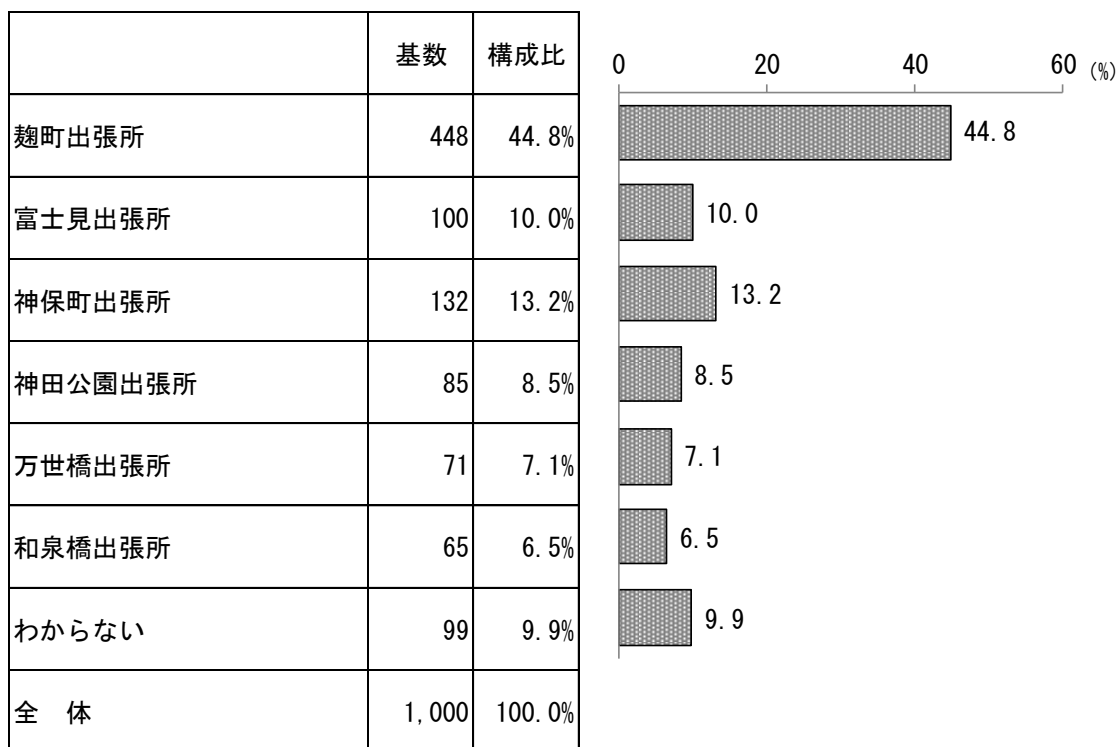
問4 居住形態

図表1-6 居住形態 (SA)



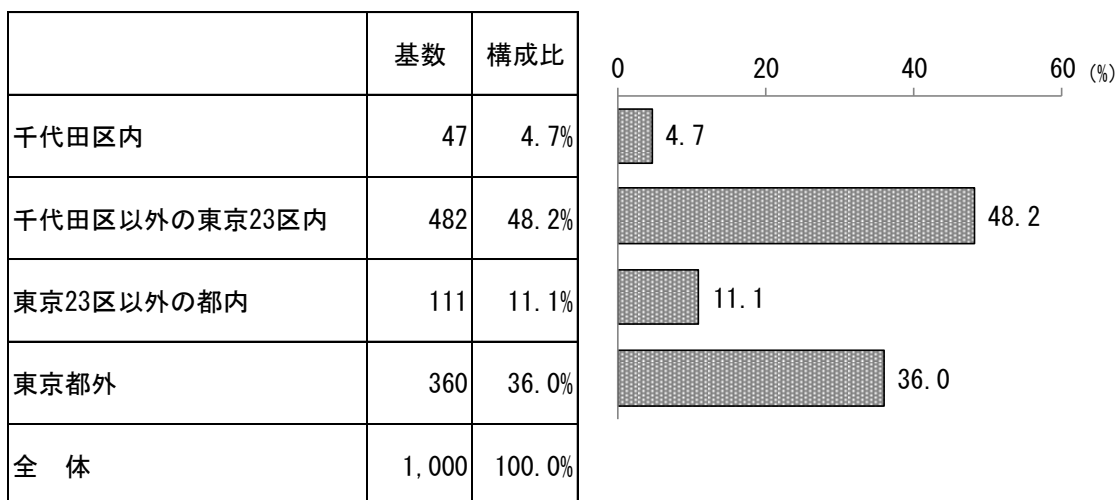
問5 通勤・通学地区

図表1-7 通勤・通学地区 (SA)



問6 居住地域

図表1-8 居住地域 (SA)

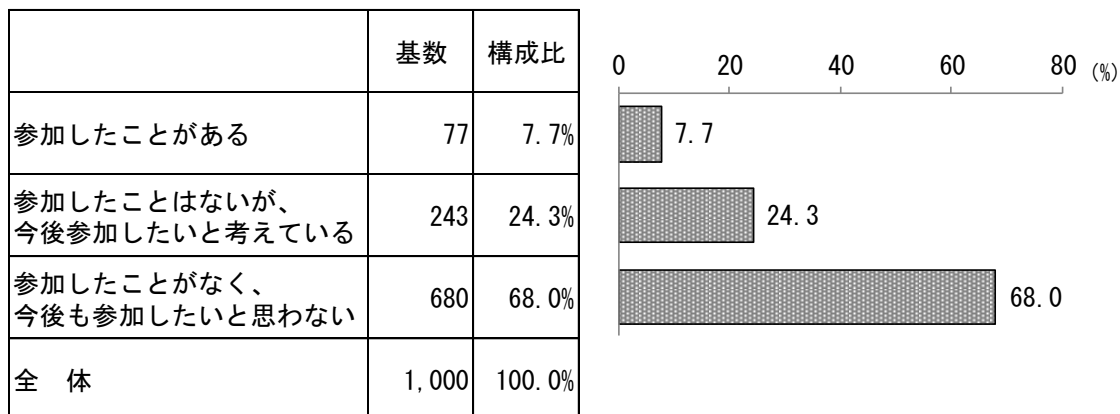


(2) 地域活動への参加

問7 あなたは過去2年間において、千代田区における地域活動に参加したことがありますか。あてはまるものを1つお選びください。

※地域活動…防犯パトロール等の安全・安心活動、交通安全運動や放置自転車対策、防災訓練や災害時の弱者対策、地域清掃、美化活動、ごみ減量・リサイクルや省エネ活動、公園等の草花の手入れ、高齢者や子育てを地域の中でサポートする活動、学校と連携した子どもたちの健全育成活動、地域の歴史や伝統文化の保存継承、講座や趣味のサークル、スポーツ等の活動、お祭りや各種イベント等の活動、国際理解・国際交流に関する活動 等

図表2-1 地域活動 (SA)



(3) 区政に対する満足度、重要度

問 8、9 区政運営の総合的かつ基本となる最上位の計画である「ちよだみらいプロジェクト-千代田区第3次基本計画 2015-」では、計画期間内（平成27年度～平成36年度）に実現をめざす「施策の目標」を設定しています。それぞれの「施策の目標」について、区の実施状況をどのように感じられていますか。各施策の実施状況に対する満足度、重要度について、あなたの考えに最も近いものを1つずつお選びください。

※ちよだみらいプロジェクトに掲げる37の「施策の目標」のうち、昼間区民に関わる「施策の目標」のみを対象としています。

① 全体

それぞれの施策について、満足度、重要度を回答に応じて得点化し、算出した満足度得点、重要度得点を図表4-24に一覧化した。

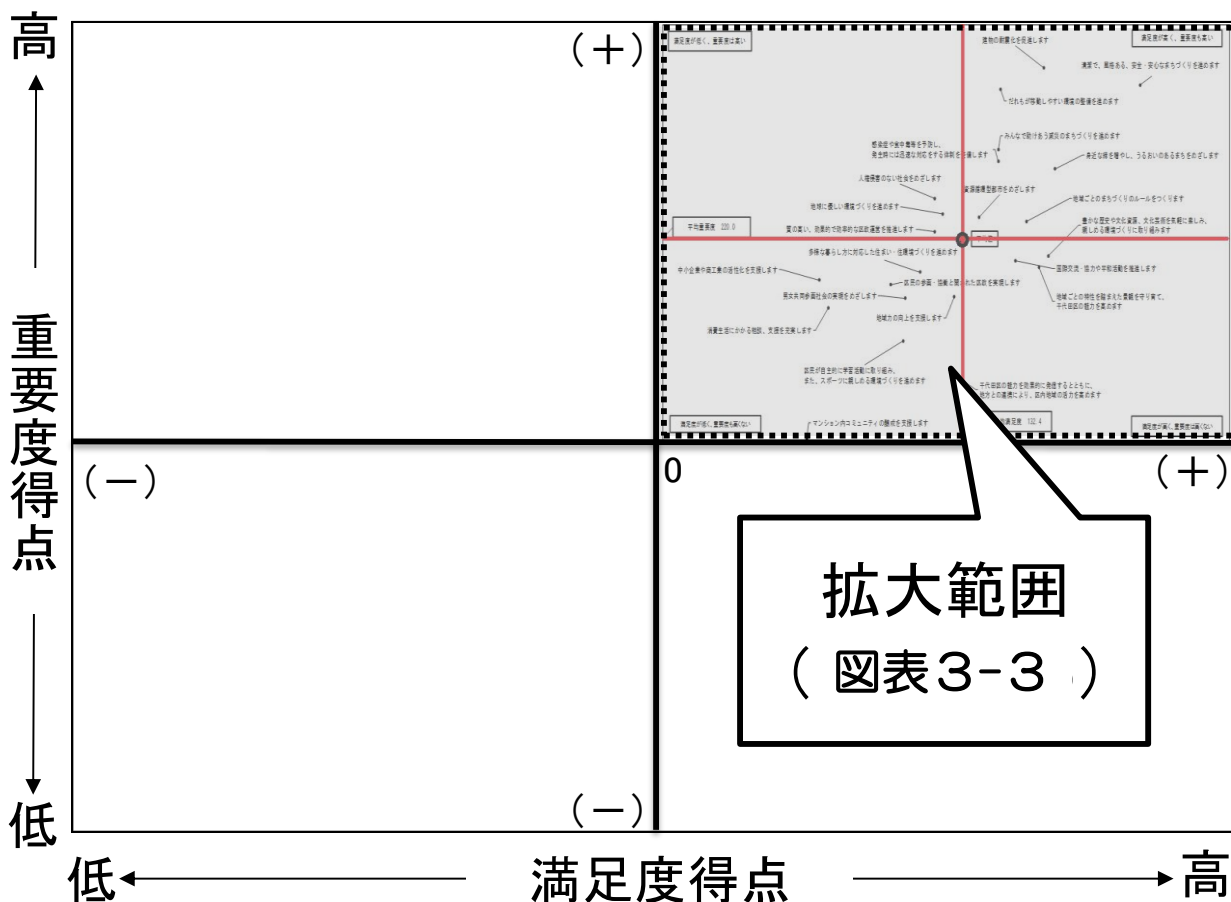
※満足度得点、重要度得点の数値化の方法

- ・各項目について、「満足」、「重要」1点、「やや満足」、「まあ重要」0.5点、「わからない」0点、「やや不満」、「あまり重要ではない」-0.5点、「不満」、「重要ではない」-1点とし、全回答者の点数を合計した値を各項目の得点とした。
- ・満足度得点、重要度得点ともに、満足・重要と回答した者の数が不満・重要ではないと回答した者の和を上回っていればプラスの数値に、逆であればマイナスの値をとる。

図表3-1 昼間区民アンケート／満足度・重要度一覧

| 施策の 目標番号 | 施策の目標 | 満足度 | 重要度 |
|-------------|---|-------|-------|
| 1 | 地域ごとのまちづくりのルールをつくります | 160.5 | 238.5 |
| 2 | 多様な暮らし方に対応した住まい・住環境づくりを進めます | 113.5 | 184.0 |
| 3 | だれもが移動しやすい環境の整備を進めます | 149.0 | 380.5 |
| 4 | 清潔で、風格ある、安全・安心なまちづくりを進めます | 210.5 | 385.0 |
| 5 | みんなで助けあう減災のまちづくりを進めます | 148.0 | 315.5 |
| 6 | 建物の耐震化を促進します | 168.0 | 403.5 |
| 7 | 身近な緑を増やし、うるおいのあるまちをめざします | 173.0 | 295.0 |
| 8 | 地域ごとの特性を踏まえた景観を守り育て、千代田区の魅力を高めます | 166.0 | 189.0 |
| 9 | 千代田区の魅力を効果的に発信するとともに、地方との連携により、区内地域の活力を高めます | 132.0 | 68.0 |
| 10 | 中小企業や商工業の活性化を支援します | 69.0 | 175.5 |
| 11 | 消費生活にかかる相談、支援を充実します | 73.0 | 145.5 |
| 12 | 地球に優しい環境づくりを進めます | 123.5 | 246.5 |
| 13 | 資源循環型都市をめざします | 139.5 | 243.0 |
| 14 | 感染症や食中毒等を予防し、発生時には迅速な対応をする体制を整備します | 148.0 | 303.0 |
| 28 | 区民が自主的に学習活動に取り組み、また、スポーツに親しめる環境づくりを進めます | 106.0 | 110.0 |
| 29 | 豊かな歴史や文化資源、文化芸術を気軽に楽しみ、親しめる環境づくりに取り組みます | 170.0 | 201.5 |
| 30 | 地域力の向上を支援します | 128.5 | 157.5 |
| 31 | マンション内コミュニティの醸成を支援します | 63.5 | 4.5 |
| 32 | 男女共同参画社会の実現をめざします | 107.0 | 156.0 |
| 33 | 人権侵害のない社会をめざします | 120.0 | 263.0 |
| 35 | 国際交流・協力や平和活動を推進します | 155.5 | 196.5 |
| 36 | 区民の参画・協働と開かれた区政を実現します | 100.5 | 170.5 |
| 37 | 質の高い、効果的で効率的な区政運営を推進します | 120.0 | 227.5 |

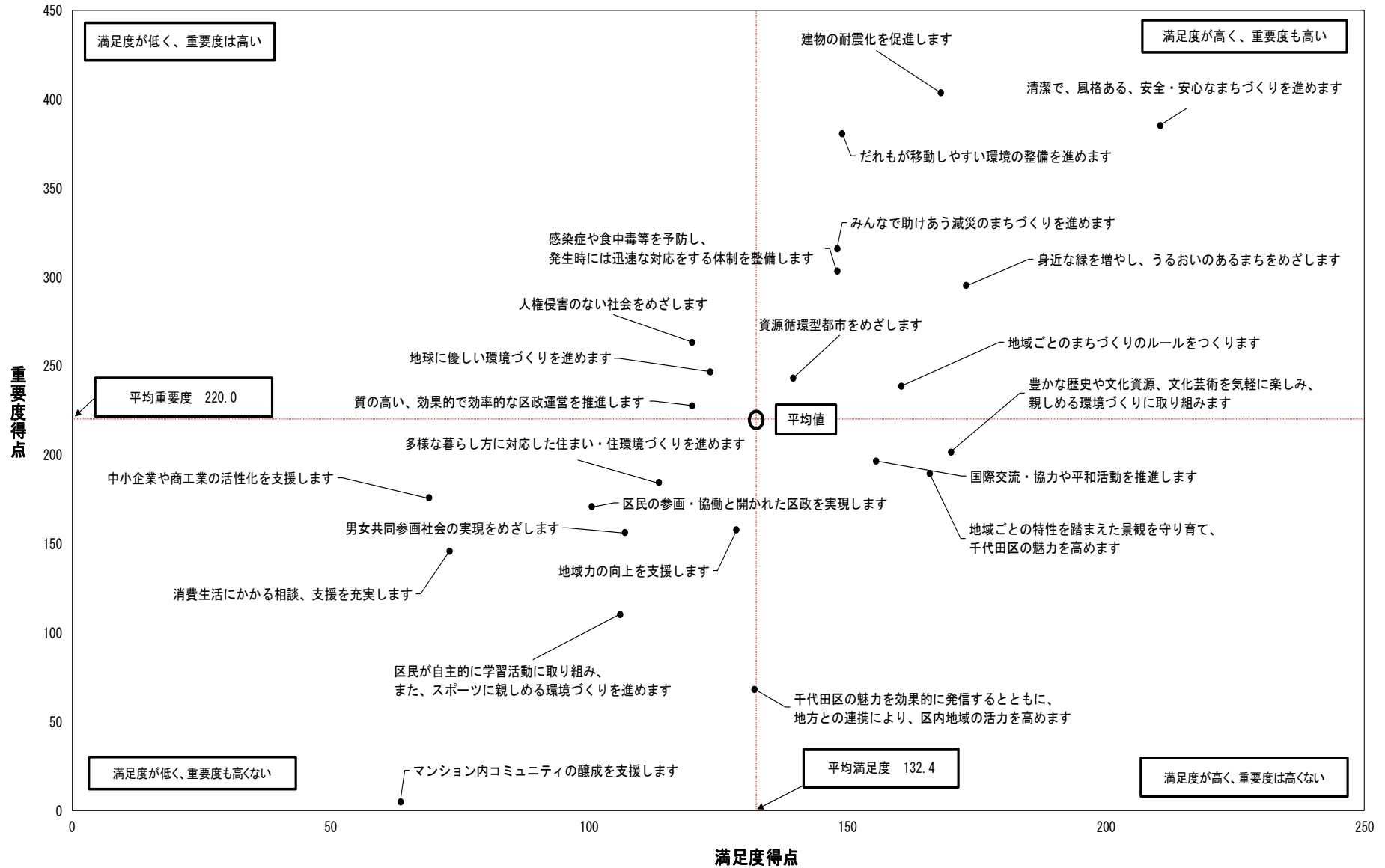
図表3-2 昼間区民アンケート／満足度・重要度プロット図【全体図】



満足度の合計得点及び重要度の合計得点ともに、全施策が正の数値となった（満足又は重要と回答した者が、不満又は重要ではないと回答した者よりも多かった。）。

そのため、満足度合計得点を横軸、重要度合計得点を縦軸とし、各施策をプロットしたグラフでは、上記図表3-2のとおり第一象限（満足度合計得点及び重要度合計得点ともに正の位置）に全施策がプロットされた。その部分を拡大表示したグラフが、図表3-3である。

図表3-3 昼間区民アンケート/満足度・重要度プロット図【拡大図】



② 満足度、重要度の属性別施策順位

属性別に、満足の回答割合（「満足」、「やや満足」を足したもの）、不満の回答割合（「不満」、「やや不満」を足したもの）、重要の回答割合（「重要」、「まあ重要」を足したもの）、重要ではないの回答割合（「重要ではない」、「あまり重要ではない」を足したもの）について、それぞれ上位5位までを順位づけしたものが、図表3-4～15のとおりである。

（ただし、サンプル数が不十分な属性については参考に留まる点に留意が必要）

図表3-4 満足度の回答割合が高い施策（性別・年齢別・職業別）

| | | 1位 | 2位 | 3位 | 4位 | 5位 |
|-----------|--|--|--|--|--|---|
| 性別 | 男性 | (n=650) 清潔で、風格ある、安全・安心なまちづくりを進めます 43.1% | 身近な緑を増やし、うるおいのあるまちをめざします 40.6% | だれもが移動しやすい環境の整備を進めます 39.1% | 地域ごとの特性を踏まえた景観を守り育て、千代田区の魅力を高めます 39.1% | 建物の耐震化を促進します 37.7% |
| | 女性 | (n=350) 清潔で、風格ある、安全・安心なまちづくりを進めます 49.1% | 豊かな歴史や文化資源、文化芸術を気軽に楽しみ、親しめる環境づくりに取り組みます 42.6% | 身近な緑を増やし、うるおいのあるまちをめざします 42.3% | 建物の耐震化を促進します 41.2% | だれもが移動しやすい環境の整備を進めます 39.4% |
| 年齢 | 10代・20代 | (n=50) 豊かな歴史や文化資源、文化芸術を気軽に楽しみ、親しめる環境づくりに取り組みます 62.0% | 清潔で、風格ある、安全・安心なまちづくりを進めます 60.0% | だれもが移動しやすい環境の整備を進めます 58.0% | 建物の耐震化を促進します 58.0% | 身近な緑を増やし、うるおいのあるまちをめざします ※他1施策 58.0% |
| | 30代 | (n=191) 清潔で、風格ある、安全・安心なまちづくりを進めます 50.8% | 身近な緑を増やし、うるおいのあるまちをめざします 44.5% | 豊かな歴史や文化資源、文化芸術を気軽に楽しみ、親しめる環境づくりに取り組みます 41.9% | 建物の耐震化を促進します 40.8% | 地域ごとのまちづくりのルールをつくります 40.4% |
| | 40代 | (n=398) 清潔で、風格ある、安全・安心なまちづくりを進めます 43.0% | 身近な緑を増やし、うるおいのあるまちをめざします 41.3% | だれもが移動しやすい環境の整備を進めます 39.4% | 建物の耐震化を促進します 39.2% | 地域ごとの特性を踏まえた景観を守り育て、千代田区の魅力を高めます 37.9% |
| | 50代 | (n=297) 清潔で、風格ある、安全・安心なまちづくりを進めます 43.1% | 身近な緑を増やし、うるおいのあるまちをめざします 36.7% | 地域ごとの特性を踏まえた景観を守り育て、千代田区の魅力を高めます 36.4% | 豊かな歴史や文化資源、文化芸術を気軽に楽しみ、親しめる環境づくりに取り組みます 36.1% | だれもが移動しやすい環境の整備を進めます 36.0% |
| | 60～64歳 | (n=41) だれもが移動しやすい環境の整備を進めます 36.6% | 清潔で、風格ある、安全・安心なまちづくりを進めます 34.1% | 地域ごとの特性を踏まえた景観を守り育て、千代田区の魅力を高めます 31.8% | 身近な緑を増やし、うるおいのあるまちをめざします 31.7% | 建物の耐震化を促進します ※他1施策 29.3% |
| | 65～69歳 | (n=18) 清潔で、風格ある、安全・安心なまちづくりを進めます 61.1% | 資源循環型都市をめざします 55.6% | 身近な緑を増やし、うるおいのあるまちをめざします 55.6% | だれもが移動しやすい環境の整備を進めます 50.0% | みんなで助けあう減災のまちづくりを進めます ※他4施策 50.0% |
| | 70～74歳 | (n=5) 地域ごとの特性を踏まえた景観を守り育て、千代田区の魅力を高めます 60.0% | 身近な緑を増やし、うるおいのあるまちをめざします 40.0% | 中小企業や商工業の活性化を支援します 40.0% | 区民が自主的に学習活動に取り組み、また、スポーツに親しめる環境づくりに取り組みます 40.0% | 地域ごとのまちづくりのルールをつくります ※他12施策 20.0% |
| | 職業 | 会社員 | (n=816) 清潔で、風格ある、安全・安心なまちづくりを進めます 44.9% | 身近な緑を増やし、うるおいのあるまちをめざします 41.5% | 建物の耐震化を促進します 39.6% | 地域ごとの特性を踏まえた景観を守り育て、千代田区の魅力を高めます 38.7% |
| 公務員 | (n=76) 清潔で、風格ある、安全・安心なまちづくりを進めます 47.4% | 地域ごとの特性を踏まえた景観を守り育て、千代田区の魅力を高めます 47.4% | だれもが移動しやすい環境の整備を進めます 46.1% | 身近な緑を増やし、うるおいのあるまちをめざします 44.7% | 国際交流・協力や平和活動を推進します 44.7% | |
| 学生 | (n=12) だれもが移動しやすい環境の整備を進めます 83.4% | 清潔で、風格ある、安全・安心なまちづくりを進めます 83.4% | 身近な緑を増やし、うるおいのあるまちをめざします 83.4% | 豊かな歴史や文化資源、文化芸術を気軽に楽しみ、親しめる環境づくりに取り組みます 83.4% | 地球に優しい環境づくりを進めます ※他1施策 83.3% | |
| 自営・自由業 | (n=29) 清潔で、風格ある、安全・安心なまちづくりを進めます 27.5% | 豊かな歴史や文化資源、文化芸術を気軽に楽しみ、親しめる環境づくりに取り組みます 27.5% | だれもが移動しやすい環境の整備を進めます 24.1% | 資源循環型都市をめざします 24.1% | 感染症や食中毒等を予防し、発生時には迅速な対応をする体制を整備します ※他1施策 24.1% | |
| パート・アルバイト | (n=56) 清潔で、風格ある、安全・安心なまちづくりを進めます 50.0% | 豊かな歴史や文化資源、文化芸術を気軽に楽しみ、親しめる環境づくりに取り組みます 44.6% | だれもが移動しやすい環境の整備を進めます 41.1% | 地域ごとの特性を踏まえた景観を守り育て、千代田区の魅力を高めます 39.3% | 身近な緑を増やし、うるおいのあるまちをめざします 37.5% | |
| その他 | (n=11) 清潔で、風格ある、安全・安心なまちづくりを進めます 36.4% | だれもが移動しやすい環境の整備を進めます 27.3% | 建物の耐震化を促進します 27.3% | 身近な緑を増やし、うるおいのあるまちをめざします 27.3% | 人権侵害のない社会をめざします ※他1施策 27.3% | |

※同順位の場合、施策の目標番号順に記載しています

図表3-5 満足の回答割合が高い施策（世帯構成別・家族構成別・居住形態別）

| | | 1位 | | 2位 | | 3位 | | 4位 | | 5位 | | | | |
|------|--------------------|---------|---|---|---|---|---|---|----------------------|-------|-------|-------|-------|-------|
| 世帯構成 | 単身世帯 (一人暮らし) | (n=252) | 清潔で、風格ある、安全・安心なまちづくりを進めます | 豊かな歴史や文化資源、文化芸術を気軽に楽しみ、親しめる環境づくりに取り組みます | だれもが移動しやすい環境の整備を進めます | 身近な緑を増やし、うるおいのあるまちをめざします | 地域ごとの特性を踏まえた景観を守り育て、千代田区の魅力を高めます | みんなが助けあう減災のまちづくりを進めます | 地域ごとのまちづくりのルールをつくります | 44.8% | 40.8% | 40.5% | 40.4% | 40.0% |
| | 二人以上の世帯 | (n=748) | 清潔で、風格ある、安全・安心なまちづくりを進めます | 身近な緑を増やし、うるおいのあるまちをめざします | だれもが移動しやすい環境の整備を進めます | 地域ごとの特性を踏まえた景観を守り育て、千代田区の魅力を高めます | 建物の耐震化を促進します | だれもが移動しやすい環境の整備を進めます | 45.3% | 41.4% | 39.0% | 38.8% | 38.7% | |
| 家族構成 | 就学前の子どもが世帯にいる | (n=126) | 清潔で、風格ある、安全・安心なまちづくりを進めます | 身近な緑を増やし、うるおいのあるまちをめざします | だれもが移動しやすい環境の整備を進めます | 地域ごとの特性を踏まえた景観を守り育て、千代田区の魅力を高めます | みんなが助けあう減災のまちづくりを進めます | 豊かな歴史や文化資源、文化芸術を気軽に楽しみ、親しめる環境づくりに取り組みます | 46.8% | 42.9% | 42.8% | 41.2% | 41.2% | |
| | 在学中の子どもが世帯にいる | (n=260) | 清潔で、風格ある、安全・安心なまちづくりを進めます | だれもが移動しやすい環境の整備を進めます | 身近な緑を増やし、うるおいのあるまちをめざします | 地域ごとの特性を踏まえた景観を守り育て、千代田区の魅力を高めます | 建物の耐震化を促進します | 43.4% | 38.9% | 38.8% | 38.8% | 38.4% | | |
| | 高齢者(65歳以上)が世帯にいる | (n=120) | 清潔で、風格ある、安全・安心なまちづくりを進めます | だれもが移動しやすい環境の整備を進めます | 身近な緑を増やし、うるおいのあるまちをめざします | 地域ごとの特性を踏まえた景観を守り育て、千代田区の魅力を高めます | みんなが助けあう減災のまちづくりを進めます | 45.0% | 39.1% | 39.1% | 36.6% | 35.9% | | |
| | あてはまるものがない | (n=287) | 清潔で、風格ある、安全・安心なまちづくりを進めます | 身近な緑を増やし、うるおいのあるまちをめざします | だれもが移動しやすい環境の整備を進めます | 地域ごとの特性を踏まえた景観を守り育て、千代田区の魅力を高めます | 建物の耐震化を促進します | 46.6% | 44.3% | 40.7% | 40.1% | 39.0% | | |
| 居住形態 | 一戸建て | (n=336) | 清潔で、風格ある、安全・安心なまちづくりを進めます | 身近な緑を増やし、うるおいのあるまちをめざします | だれもが移動しやすい環境の整備を進めます | 地域ごとの特性を踏まえた景観を守り育て、千代田区の魅力を高めます | 建物の耐震化を促進します | みんなが助けあう減災のまちづくりを進めます ※他1施策 | 48.2% | 45.3% | 42.0% | 41.7% | 39.9% | |
| | ビル内の自宅 (ビルの所有者) | (n=7) | 清潔で、風格ある、安全・安心なまちづくりを進めます | 地域力の向上を支援します | だれもが移動しやすい環境の整備を進めます | 地域ごとの特性を踏まえた景観を守り育て、千代田区の魅力を高めます | 中小企業や商工業の活性化を支援します | 資源循環型都市をめざします ※他3施策 | 57.2% | 57.2% | 42.9% | 42.9% | 42.9% | |
| | 分譲マンション | (n=305) | 清潔で、風格ある、安全・安心なまちづくりを進めます | 地域ごとの特性を踏まえた景観を守り育て、千代田区の魅力を高めます | 身近な緑を増やし、うるおいのあるまちをめざします | 豊かな歴史や文化資源、文化芸術を気軽に楽しみ、親しめる環境づくりに取り組みます | だれもが移動しやすい環境の整備を進めます | 44.3% | 39.7% | 37.7% | 37.7% | 37.4% | | |
| | 賃貸マンション | (n=293) | 清潔で、風格ある、安全・安心なまちづくりを進めます | 身近な緑を増やし、うるおいのあるまちをめざします | だれもが移動しやすい環境の整備を進めます | 建物の耐震化を促進します | 豊かな歴史や文化資源、文化芸術を気軽に楽しみ、親しめる環境づくりに取り組みます | 44.0% | 41.3% | 39.3% | 39.3% | 38.2% | | |
| | 公務員宿舎 | (n=13) | 豊かな歴史や文化資源、文化芸術を気軽に楽しみ、親しめる環境づくりに取り組みます | 地域ごとのまちづくりのルールをつくります | だれもが移動しやすい環境の整備を進めます | 清潔で、風格ある、安全・安心なまちづくりを進めます | 建物の耐震化を促進します | 38.5% | 30.8% | 30.8% | 30.8% | 30.8% | | |
| | 社宅、家族寮などの 給与住宅 | (n=25) | 地域ごとの特性を踏まえた景観を守り育て、千代田区の魅力を高めます | 建物の耐震化を促進します | 千代田区の魅力を効果的に発信するとともに、地方との連携により、区内地域の活力を高めます | 感染症や食中毒等を予防し、発生時には迅速な対応をする体制を整備します | 多様な暮らし方に対応した住まい・住環境づくりを進めます ※他7施策 | 52.0% | 40.0% | 40.0% | 40.0% | 36.0% | | |
| | その他 | (n=21) | 清潔で、風格ある、安全・安心なまちづくりを進めます | 地域力の向上を支援します | だれもが移動しやすい環境の整備を進めます | 身近な緑を増やし、うるおいのあるまちをめざします | 豊かな歴史や文化資源、文化芸術を気軽に楽しみ、親しめる環境づくりに取り組みます | 42.8% | 38.1% | 38.1% | 38.1% | 38.0% | | |

※同順位の場合、施策の目標番号順に記載しています

図表3-6 満足の回答割合が高い施策（通勤通学地区別・居住地域別・地域活動別）

| | | 1位 | 2位 | 3位 | 4位 | 5位 |
|---------|--------------------------|------------------------------------|--|--|--|--|
| 通勤・通学地区 | 麴町出張所 (n=448) | 清潔で、風格ある、安全・安心なまちづくりを進めます 49.7% | 身近な緑を増やし、うるおいのあるまちをめざします 46.2% | だれもが移動しやすい環境の整備を進めます 42.0% | 建物の耐震化を促進します 41.8% | 地域ごとの特性を踏まえた景観を守り育て、千代田区の魅力を高めます 41.8% |
| | 富士見出張所 (n=100) | 清潔で、風格ある、安全・安心なまちづくりを進めます 47.0% | 身近な緑を増やし、うるおいのあるまちをめざします 44.0% | 豊かな歴史や文化資源、文化芸術を気軽に楽しみ、親しめる環境づくりに取り組みます 43.0% | 建物の耐震化を促進します 42.0% | 地域ごとの特性を踏まえた景観を守り育て、千代田区の魅力を高めます 42.0% |
| | 神保町出張所 (n=132) | 清潔で、風格ある、安全・安心なまちづくりを進めます 45.5% | 地域ごとの特性を踏まえた景観を守り育て、千代田区の魅力を高めます 42.4% | だれもが移動しやすい環境の整備を進めます 42.4% | 豊かな歴史や文化資源、文化芸術を気軽に楽しみ、親しめる環境づくりに取り組みます 40.9% | 感染症や食中毒等を予防し、発生時には迅速な対応をする体制を整備します 40.2% |
| | 神田公園出張所 (n=85) | 清潔で、風格ある、安全・安心なまちづくりを進めます 47.1% | 地域ごとの特性を踏まえた景観を守り育て、千代田区の魅力を高めます 45.9% | 千代田区の魅力を効果的に発信するとともに、地方との連携により、区内地域の活力を高めます 45.9% | 身近な緑を増やし、うるおいのあるまちをめざします 44.7% | 地域ごとのまちづくりのルールをつくります ※他1施策 44.7% |
| | 万世橋出張所 (n=71) | 建物の耐震化を促進します 40.9% | 清潔で、風格ある、安全・安心なまちづくりを進めます 40.9% | 身近な緑を増やし、うるおいのあるまちをめざします 39.5% | だれもが移動しやすい環境の整備を進めます 38.0% | 感染症や食中毒等を予防し、発生時には迅速な対応をする体制を整備します 36.7% |
| | 和泉橋出張所 (n=65) | 清潔で、風格ある、安全・安心なまちづくりを進めます 38.5% | 豊かな歴史や文化資源、文化芸術を気軽に楽しみ、親しめる環境づくりに取り組みます 35.4% | みんなで助けあう減災のまちづくりを進めます 33.9% | だれもが移動しやすい環境の整備を進めます 33.8% | 身近な緑を増やし、うるおいのあるまちをめざします 32.3% |
| | わからない (n=99) | 清潔で、風格ある、安全・安心なまちづくりを進めます 28.3% | 建物の耐震化を促進します 27.3% | だれもが移動しやすい環境の整備を進めます 25.3% | 身近な緑を増やし、うるおいのあるまちをめざします 25.2% | 地域ごとの特性を踏まえた景観を守り育て、千代田区の魅力を高めます ※他1施策 24.2% |
| | 千代田区内 (n=47) | 清潔で、風格ある、安全・安心なまちづくりを進めます 55.3% | 豊かな歴史や文化資源、文化芸術を気軽に楽しみ、親しめる環境づくりに取り組みます 53.2% | 身近な緑を増やし、うるおいのあるまちをめざします 48.9% | 千代田区の魅力を効果的に発信するとともに、地方との連携により、区内地域の活力を高めます 48.9% | 地域力の向上を支援します 48.9% |
| 居住地域 | 千代田区以外の東京23区内 (n=482) | 清潔で、風格ある、安全・安心なまちづくりを進めます 46.7% | 身近な緑を増やし、うるおいのあるまちをめざします 41.9% | 地域ごとの特性を踏まえた景観を守り育て、千代田区の魅力を高めます 41.1% | 豊かな歴史や文化資源、文化芸術を気軽に楽しみ、親しめる環境づくりに取り組みます 39.4% | だれもが移動しやすい環境の整備を進めます 39.0% |
| | 東京23区以外の都内 (n=111) | 清潔で、風格ある、安全・安心なまちづくりを進めます 52.2% | みんなで助けあう減災のまちづくりを進めます 48.6% | 建物の耐震化を促進します 47.7% | 身近な緑を増やし、うるおいのあるまちをめざします 47.7% | 地域ごとの特性を踏まえた景観を守り育て、千代田区の魅力を高めます ※他3施策 45.9% |
| | 東京都外 (n=360) | 清潔で、風格ある、安全・安心なまちづくりを進めます 39.8% | 身近な緑を増やし、うるおいのあるまちをめざします 37.2% | 建物の耐震化を促進します 36.7% | だれもが移動しやすい環境の整備を進めます 36.7% | みんなで助けあう減災のまちづくりを進めます 34.2% |
| | 参加したことがある (n=77) | 清潔で、風格ある、安全・安心なまちづくりを進めます 68.9% | 身近な緑を増やし、うるおいのあるまちをめざします 65.0% | 豊かな歴史や文化資源、文化芸術を気軽に楽しみ、親しめる環境づくりに取り組みます 63.7% | 国際交流・協力や平和活動を推進します 61.1% | 資源循環型都市をめざします 59.8% |
| 地域活動 | 参加したことがない今後参加したい (n=243) | 清潔で、風格ある、安全・安心なまちづくりを進めます 58.9% | 身近な緑を増やし、うるおいのあるまちをめざします 54.3% | 地域ごとの特性を踏まえた景観を守り育て、千代田区の魅力を高めます 53.5% | みんなで助けあう減災のまちづくりを進めます 52.3% | 豊かな歴史や文化資源、文化芸術を気軽に楽しみ、親しめる環境づくりに取り組みます 51.9% |
| | 参加したことがない今後参加しない (n=680) | 清潔で、風格ある、安全・安心なまちづくりを進めます 37.6% | だれもが移動しやすい環境の整備を進めます 33.9% | 身近な緑を増やし、うるおいのあるまちをめざします 33.8% | 建物の耐震化を促進します 33.5% | 地域ごとの特性を踏まえた景観を守り育て、千代田区の魅力を高めます 31.6% |

※同順位の場合、施策の目標番号順に記載しています

図表3-7 不満の回答割合が高い施策（性別・年齢別・職業別）

| | | 1位 | | 2位 | | 3位 | | 4位 | | 5位 | | |
|----|-----------|---------|---|---|---|------------------------------------|---|-------|-------|-------|-------|-------|
| 性別 | 男性 | (n=650) | 中小企業や商工業の活性化を支援します | 消費生活にかかる相談、支援を充実します | 地球に優しい環境づくりを進めます | だれもが移動しやすい環境の整備を進めます | マンション内コミュニティの醸成を支援します | 17.8% | 17.2% | 15.4% | 15.2% | 15.1% |
| | 女性 | (n=350) | だれもが移動しやすい環境の整備を進めます | 身近な緑を増やし、うるおいのあるまちをめざします | 中小企業や商工業の活性化を支援します | 建物の耐震化を促進します | 多様な暮らし方に対応した住まい・住環境づくりを進めます | 17.7% | 13.2% | 12.6% | 12% | 11.1% |
| 年齢 | 10代・20代 | (n=50) | 地球に優しい環境づくりを進めます | 身近な緑を増やし、うるおいのあるまちをめざします | 多様な暮らし方に対応した住まい・住環境づくりを進めます | だれもが移動しやすい環境の整備を進めます | 中小企業や商工業の活性化を支援します | 14.0% | 12.0% | 10.0% | 10.0% | 10.0% |
| | 30代 | (n=191) | だれもが移動しやすい環境の整備を進めます | 中小企業や商工業の活性化を支援します | 多様な暮らし方に対応した住まい・住環境づくりを進めます | 身近な緑を増やし、うるおいのあるまちをめざします | 消費生活にかかる相談、支援を充実します | 21.0% | 20.5% | 16.8% | 16.7% | 15.7% |
| | 40代 | (n=398) | だれもが移動しやすい環境の整備を進めます | 中小企業や商工業の活性化を支援します | 清潔で、風格ある、安全・安心なまちづくりを進めます | 消費生活にかかる相談、支援を充実します | 15区民が自主的に学習活動に取り組み、また、スポーツに親しめる環境づくりを進めます | 16.1% | 16.1% | 13.8% | 13.6% | 13.3% |
| | 50代 | (n=297) | 消費生活にかかる相談、支援を充実します | だれもが移動しやすい環境の整備を進めます | 身近な緑を増やし、うるおいのあるまちをめざします | 中小企業や商工業の活性化を支援します | 建物の耐震化を促進します | 16.8% | 14.5% | 14.2% | 14.2% | 13.8% |
| | 60～64歳 | (n=41) | 千代田区の魅力を効果的に発信するとともに、地方との連携により、区内地域の活力を高めます | 区民の参画・協働と開かれた区政を実現します | 中小企業や商工業の活性化を支援します | 消費生活にかかる相談、支援を充実します | 地域力の向上を支援します | 14.7% | 14.7% | 14.6% | 14.6% | 14.6% |
| | 65～69歳 | (n=18) | 建物の耐震化を促進します | 区民の参画・協働と開かれた区政を実現します | 質の高い、効果的で効率的な区政運営を推進します | だれもが移動しやすい環境の整備を進めます | みんなで助けあう減災のまちづくりを進めます | 22.3% | 22.3% | 22.3% | 22.2% | 22.2% |
| | 70～74歳 | (n=5) | だれもが移動しやすい環境の整備を進めます | 消費生活にかかる相談、支援を充実します | 地球に優しい環境づくりを進めます | 感染症や食中毒等を予防し、発生時には迅速な対応をする体制を整備します | 国際交流・協力や平和活動を推進します | 40.0% | 40.0% | 40.0% | 40.0% | 40.0% |
| 職業 | 会社員 | (n=816) | 中小企業や商工業の活性化を支援します | だれもが移動しやすい環境の整備を進めます | 消費生活にかかる相談、支援を充実します | 地球に優しい環境づくりを進めます | 区民が自主的に学習活動に取り組み、また、スポーツに親しめる環境づくりを進めます | 16.8% | 16.2% | 15.3% | 14.1% | 13.9% |
| | 公務員 | (n=76) | マンション内コミュニティの醸成を支援します | 消費生活にかかる相談、支援を充実します | 男女共同参画社会の実現をめざします | 質の高い、効果的で効率的な区政運営を推進します | 中小企業や商工業の活性化を支援します | 22.4% | 17.1% | 17.1% | 17.1% | 17.1% |
| | 学生 | (n=12) | 消費生活にかかる相談、支援を充実します | 建物の耐震化を促進します | 男女共同参画社会の実現をめざします | | | 16.7% | 8.3% | 8.3% | | |
| | 自営・自由業 | (n=29) | 建物の耐震化を促進します | 地域ごとの特性を踏まえた景観を守り育て、千代田区の魅力を高めます | 多様な暮らし方に対応した住まい・住環境づくりを進めます | 人権侵害のない社会をめざします | 清潔で、風格ある、安全・安心なまちづくりを進めます | 31% | 24.1% | 20.7% | 20.7% | 20.7% |
| | パート・アルバイト | (n=56) | だれもが移動しやすい環境の整備を進めます | 身近な緑を増やし、うるおいのあるまちをめざします | 建物の耐震化を促進します | みんなで助けあう減災のまちづくりを進めます | 清潔で、風格ある、安全・安心なまちづくりを進めます | 21.5% | 21.5% | 16.1% | 14.3% | 12.5% |
| | その他 | (n=11) | 身近な緑を増やし、うるおいのあるまちをめざします | 千代田区の魅力を効果的に発信するとともに、地方との連携により、区内地域の活力を高めます | 区民が自主的に学習活動に取り組み、また、スポーツに親しめる環境づくりを進めます | だれもが移動しやすい環境の整備を進めます | 地域ごとの特性を踏まえた景観を守り育て、千代田区の魅力を高めます | 18.2% | 18.2% | 18.2% | 9.1% | 9.1% |

※同順位の場合、施策の目標番号順に記載しています

図表3-8 不満の回答割合が高い施策（世帯構成別・家族構成別・居住形態別）

| | | 1位 | 2位 | 3位 | 4位 | 5位 |
|------|--------------------|--|--------------------------------------|---|--|--|
| 世帯構成 | 単身世帯 (一人暮らし) | (n=252) だれもが移動しやすい環境の整備を進めます 16.3% | 消費生活にかかる相談、支援を充実します 15.9% | 地球に優しい環境づくりを進めます 15.5% | 区民が自主的に学習活動に取り組み、また、スポーツに親しめる環境づくりを進めます 15.1% | 中小企業や商工業の活性化を支援します ※他1施策 15.1% |
| | 二人以上の世帯 | (n=748) 中小企業や商工業の活性化を支援します 16.3% | だれもが移動しやすい環境の整備を進めます 16.0% | 消費生活にかかる相談、支援を充実します 14.6% | 建物の耐震化を促進します 13.4% | 身近な緑を増やし、うるおいのあるまちをめざします 13.1% |
| 家族構成 | 就学前の子どもが世帯にいる | (n=126) だれもが移動しやすい環境の整備を進めます 22.3% | 中小企業や商工業の活性化を支援します 20.6% | 地球に優しい環境づくりを進めます 19.1% | 消費生活にかかる相談、支援を充実します 19.0% | 建物の耐震化を促進します 16.7% |
| | 在学中の子どもが世帯にいる | (n=260) 中小企業や商工業の活性化を支援します 15.8% | マンション内コミュニティの醸成を支援します 14.2% | 身近な緑を増やし、うるおいのあるまちをめざします 14.2% | だれもが移動しやすい環境の整備を進めます 13.8% | 消費生活にかかる相談、支援を充実します 13.8% |
| | 高齢者(65歳以上)が世帯にいる | (n=120) だれもが移動しやすい環境の整備を進めます 21.7% | 中小企業や商工業の活性化を支援します 20.8% | 消費生活にかかる相談、支援を充実します 16.7% | 豊かな歴史や文化資源、文化芸術を気軽に楽しみ、親しめる環境づくりに取り組みます 16.7% | 地域力の向上を支援します 16.7% |
| | あてはまるものがない | (n=287) 中小企業や商工業の活性化を支援します 14.0% | だれもが移動しやすい環境の整備を進めます 13.3% | 消費生活にかかる相談、支援を充実します 12.5% | 区民が自主的に学習活動に取り組み、また、スポーツに親しめる環境づくりを進めます 12.2% | 建物の耐震化を促進します ※他1施策 11.5% |
| 居住形態 | 一戸建て | (n=336) 中小企業や商工業の活性化を支援します 16.7% | だれもが移動しやすい環境の整備を進めます 15.5% | 消費生活にかかる相談、支援を充実します 14.0% | 資源循環型都市をめざします 12.2% | 区民が自主的に学習活動に取り組み、また、スポーツに親しめる環境づくりを進めます 11.3% |
| | ビル内の自宅 (ビルの所有者) | (n=7) 建物の耐震化を促進します 57.2% | 多様な暮らし方に対応した住まい・住環境づくりを進めます 42.9% | だれもが移動しやすい環境の整備を進めます 28.6% | みんなで助けあう減災のまちづくりを進めます 28.6% | 身近な緑を増やし、うるおいのあるまちをめざします ※他11施策 28.6% |
| | 分譲マンション | (n=305) だれもが移動しやすい環境の整備を進めます 16.7% | 身近な緑を増やし、うるおいのあるまちをめざします 15.8% | 地球に優しい環境づくりを進めます 15.7% | 消費生活にかかる相談、支援を充実します 15.7% | 中小企業や商工業の活性化を支援します 15.4% |
| | 賃貸マンション | (n=293) 中小企業や商工業の活性化を支援します 15.7% | だれもが移動しやすい環境の整備を進めます 15.0% | 地域力の向上を支援します 15.0% | マンション内コミュニティの醸成を支援します 15.0% | 多様な暮らし方に対応した住まい・住環境づくりを進めます 14.7% |
| | 公務員宿舎 | (n=13) だれもが移動しやすい環境の整備を進めます 15.4% | 清潔で、風格ある、安全・安心なまちづくりを進めます 15.4% | 地球に優しい環境づくりを進めます 15.4% | 人権侵害のない社会をめざします 15.4% | 区民の参画・協働と開かれた区政を実現します 15.4% |
| | 社宅、家族寮などの 給与住宅 | (n=25) だれもが移動しやすい環境の整備を進めます 28.0% | 身近な緑を増やし、うるおいのあるまちをめざします 28.0% | 地域ごとのまちづくりのルールをつくります 20.0% | 清潔で、風格ある、安全・安心なまちづくりを進めます 20.0% | 建物の耐震化を促進します ※他6施策 20.0% |
| | その他 | (n=21) みんなで助けあう減災のまちづくりを進めます 23.8% | 建物の耐震化を促進します 23.8% | 地域ごとの特性を踏まえた景観を守り育て、千代田区の魅力を高めます 19.1% | 千代田区の魅力を効果的に発信するとともに、地方との連携により、区内地域の活力を高めます 19.1% | 中小企業や商工業の活性化を支援します 19.1% |

※同順位の場合、施策の目標番号順に記載しています

図表3-9 不満の回答割合が高い施策（通勤通学地区別・居住地域別・地域活動別）

| | | 1位 | 2位 | 3位 | 4位 | 5位 |
|---------|---------------------------|-----------------------------------|------------------------------------|--|--|--|
| 通勤・通学地区 | 麴町出張所 (n=448) | 中小企業や商工業の活性化を支援します 18.3% | だれもが移動しやすい環境の整備を進めます 15.9% | 消費生活にかかる相談、支援を充実します 15.2% | 区民が自主的に学習活動に取り組み、また、スポーツに親しめる環境づくりを進めます 13.9% | 地球に優しい環境づくりを進めます 13.6% |
| | 富士見出張所 (n=100) | だれもが移動しやすい環境の整備を進めます 17.0% | 消費生活にかかる相談、支援を充実します 15.0% | マンション内コミュニティの醸成を支援します 15.0% | 建物の耐震化を促進します 13.0% | 中小企業や商工業の活性化を支援します ※他2施策 13.0% |
| | 神保町出張所 (n=132) | 身近な緑を増やし、うるおいのあるまちをめざします 17.4% | 建物の耐震化を促進します 15.9% | だれもが移動しやすい環境の整備を進めます 15.1% | 地球に優しい環境づくりを進めます 14.4% | 中小企業や商工業の活性化を支援します 13.7% |
| | 神田公園出張所 (n=85) | だれもが移動しやすい環境の整備を進めます 20% | 建物の耐震化を促進します 18.9% | 清潔で、風格ある、安全・安心なまちづくりを進めます 17.7% | 資源循環型都市をめざします 17.7% | 地球に優しい環境づくりを進めます 17.6% |
| | 万世橋出張所 (n=71) | 地球に優しい環境づくりを進めます 18.3% | 清潔で、風格ある、安全・安心なまちづくりを進めます 15.5% | 地域ごとの特性を踏まえた景観を守り育て、千代田区の魅力を高めます 15.5% | 中小企業や商工業の活性化を支援します 15.5% | 消費生活にかかる相談、支援を充実します ※他1施策 15.5% |
| | 和泉橋出張所 (n=65) | だれもが移動しやすい環境の整備を進めます 23.1% | 清潔で、風格ある、安全・安心なまちづくりを進めます 23.1% | 地域ごとの特性を踏まえた景観を守り育て、千代田区の魅力を高めます 21.6% | 建物の耐震化を促進します 20.0% | 身近な緑を増やし、うるおいのあるまちをめざします ※他1施策 18.5% |
| | わからない (n=99) | 男女共同参画社会の実現をめざします 14.1% | 消費生活にかかる相談、支援を充実します 13.1% | 資源循環型都市をめざします 13.1% | 区民が自主的に学習活動に取り組み、また、スポーツに親しめる環境づくりを進めます 13.1% | 中小企業や商工業の活性化を支援します ※他1施策 12.1% |
| 居住地域 | 千代田区内 (n=47) | 国際交流・協力や平和活動を推進します 27.7% | 男女共同参画社会の実現をめざします 27.6% | 多様な暮らし方に対応した住まい・住環境づくりを進めます 25.6% | 区民が自主的に学習活動に取り組み、また、スポーツに親しめる環境づくりを進めます 25.5% | 建物の耐震化を促進します ※他3施策 23.4% |
| | 千代田区以外の東京23区内 (n=482) | 中小企業や商工業の活性化を支援します 17.4% | だれもが移動しやすい環境の整備を進めます 16.8% | 消費生活にかかる相談、支援を充実します 16.4% | 建物の耐震化を促進します 14.3% | 地球に優しい環境づくりを進めます ※他1施策 13.9% |
| | 東京23区以外の都内 (n=111) | だれもが移動しやすい環境の整備を進めます 17.1% | 中小企業や商工業の活性化を支援します 16.2% | 地球に優しい環境づくりを進めます 16.2% | 豊かな歴史や文化資源、文化芸術を気軽に楽しみ、親しめる環境づくりに取り組みます 14.4% | 地域力の向上を支援します 14.4% |
| | 東京都外 (n=360) | だれもが移動しやすい環境の整備を進めます 14.2% | 中小企業や商工業の活性化を支援します 13.8% | 身近な緑を増やし、うるおいのあるまちをめざします 12.8% | 消費生活にかかる相談、支援を充実します 12.7% | 地球に優しい環境づくりを進めます 11.7% |
| 地域活動 | 参加したことがある (n=77) | だれもが移動しやすい環境の整備を進めます 31.2% | 中小企業や商工業の活性化を支援します 31.2% | 区民が自主的に学習活動に取り組み、また、スポーツに親しめる環境づくりを進めます 27.3% | 区民の参画・協働と開かれた区政を実現します 26.0% | 質の高い、効果的で効率的な区政運営を推進します 26.0% |
| | 参加したことがない今後参加したい (n=243) | だれもが移動しやすい環境の整備を進めます 22.2% | 消費生活にかかる相談、支援を充実します 21.8% | 地球に優しい環境づくりを進めます 21.4% | 中小企業や商工業の活性化を支援します 20.5% | 建物の耐震化を促進します 19.4% |
| | 参加したことがない今後も参加しない (n=680) | 中小企業や商工業の活性化を支援します 12.7% | だれもが移動しやすい環境の整備を進めます 12.2% | 消費生活にかかる相談、支援を充実します 11.7% | 身近な緑を増やし、うるおいのあるまちをめざします 10.7% | 区民が自主的に学習活動に取り組み、また、スポーツに親しめる環境づくりを進めます ※他1施策 10.3% |

※同順位の場合、施策の目標番号順に記載しています

図表3-10 重要な回答割合が高い施策（性別・年齢別・職業別）

| | | 1位 | 2位 | 3位 | 4位 | 5位 |
|----|-----------|---|--------------------------------------|---|--|---|
| 性別 | 男性 | (n=650) 清潔で、風格ある、安全・安心なまちづくりを進めます 56.1% | だれもが移動しやすい環境の整備を進めます 56% | 建物の耐震化を促進します 54.5% | 身近な緑を増やし、うるおいのあるまちをめざします 50.9% | みんなで助けあう減災のまちづくりを進めます 50.5% |
| | 女性 | (n=350) 清潔で、風格ある、安全・安心なまちづくりを進めます 69.2% | 建物の耐震化を促進します 68.3% | だれもが移動しやすい環境の整備を進めます 64.9% | みんなで助けあう減災のまちづくりを進めます 64.3% | 感染症や食中毒等を予防し、発生時には迅速な対応をする体制を整備します 61.1% |
| 年齢 | 10代・20代 | (n=50) 清潔で、風格ある、安全・安心なまちづくりを進めます 74.0% | 建物の耐震化を促進します 74.0% | 感染症や食中毒等を予防し、発生時には迅速な対応をする体制を整備します 72.0% | だれもが移動しやすい環境の整備を進めます 70.0% | みんなで助けあう減災のまちづくりを進めます 70.0% |
| | 30代 | (n=191) 清潔で、風格ある、安全・安心なまちづくりを進めます 69.6% | 建物の耐震化を促進します 68.6% | だれもが移動しやすい環境の整備を進めます 68.1% | 人権侵害のない社会をめざします 64.9% | 感染症や食中毒等を予防し、発生時には迅速な対応をする体制を整備します 63.9% |
| | 40代 | (n=398) 清潔で、風格ある、安全・安心なまちづくりを進めます 58.8% | だれもが移動しやすい環境の整備を進めます 58.5% | 建物の耐震化を促進します 57.1% | みんなで助けあう減災のまちづくりを進めます 55.6% | 感染症や食中毒等を予防し、発生時には迅速な対応をする体制を整備します 53.6% |
| | 50代 | (n=297) 清潔で、風格ある、安全・安心なまちづくりを進めます 55.8% | 建物の耐震化を促進します 54.2% | だれもが移動しやすい環境の整備を進めます 52.6% | みんなで助けあう減災のまちづくりを進めます 49.1% | 身近な緑を増やし、うるおいのあるまちをめざします 48.9% |
| | 60～64歳 | (n=41) だれもが移動しやすい環境の整備を進めます 51.2% | 清潔で、風格ある、安全・安心なまちづくりを進めます 51.2% | 建物の耐震化を促進します 51.2% | 身近な緑を増やし、うるおいのあるまちをめざします 51.2% | みんなで助けあう減災のまちづくりを進めます 46.4% |
| | 65～69歳 | (n=18) みんなで助けあう減災のまちづくりを進めます 72.3% | 建物の耐震化を促進します 66.7% | だれもが移動しやすい環境の整備を進めます 66.6% | 身近な緑を増やし、うるおいのあるまちをめざします 66.6% | 清潔で、風格ある、安全・安心なまちづくりを進めます ※他6施策 61.1% |
| | 70～74歳 | (n=5) 清潔で、風格ある、安全・安心なまちづくりを進めます 100.0% | 地域ごとのまちづくりのルールをつくります 80.0% | 多様な暮らし方に対応した住まい・住環境づくりを進めます 80.0% | だれもが移動しやすい環境の整備を進めます 80.0% | 建物の耐震化を促進します ※他5施策 80.0% |
| 職業 | 会社員 | (n=816) 清潔で、風格ある、安全・安心なまちづくりを進めます 59.8% | 建物の耐震化を促進します 58.3% | だれもが移動しやすい環境の整備を進めます 58.2% | みんなで助けあう減災のまちづくりを進めます 54.4% | 身近な緑を増やし、うるおいのあるまちをめざします 53.3% |
| | 公務員 | (n=76) だれもが移動しやすい環境の整備を進めます 63.2% | 建物の耐震化を促進します 61.8% | 身近な緑を増やし、うるおいのあるまちをめざします 61.8% | 清潔で、風格ある、安全・安心なまちづくりを進めます 60.5% | みんなで助けあう減災のまちづくりを進めます 56.6% |
| | 学生 | (n=12) 地域ごとのまちづくりのルールをつくります 91.7% | 多様な暮らし方に対応した住まい・住環境づくりを進めます 91.7% | 建物の耐震化を促進します 91.7% | 千代田区の魅力を効果的に発信するとともに、地方との連携により、区内地域の活力を高めます 91.7% | 地球に優しい環境づくりを進めます ※他7施策 91.7% |
| | 自営・自由業 | (n=29) 清潔で、風格ある、安全・安心なまちづくりを進めます 44.8% | 建物の耐震化を促進します 44.8% | 感染症や食中毒等を予防し、発生時には迅速な対応をする体制を整備します 44.8% | だれもが移動しやすい環境の整備を進めます 41.4% | 中小企業や商工業の活性化を支援します ※他2施策 41.3% |
| | パート・アルバイト | (n=56) 清潔で、風格ある、安全・安心なまちづくりを進めます 73.2% | 建物の耐震化を促進します 69.6% | 身近な緑を増やし、うるおいのあるまちをめざします 69.6% | だれもが移動しやすい環境の整備を進めます 67.9% | 資源循環型都市をめざします 67.9% |
| | その他 | (n=11) 清潔で、風格ある、安全・安心なまちづくりを進めます 72.7% | 地域ごとのまちづくりのルールをつくります 63.7% | だれもが移動しやすい環境の整備を進めます 63.7% | 建物の耐震化を促進します 63.7% | みんなで助けあう減災のまちづくりを進めます 63.6% |

※同順位の場合、施策の目標番号順に記載しています

図表3-11 重要な回答割合が高い施策（世帯構成別・家族構成別・居住形態別）

| | | 1位 | | 2位 | | 3位 | | 4位 | | 5位 | | | |
|------|--------------------|---------|---------------------------|---------------------------|---------------------------|------------------------------------|------------------------------------|------------------------------------|-------|-------|-------|-------|-------|
| 世帯構成 | 単身世帯 (一人暮らし) | (n=252) | 建物の耐震化を促進します | 清潔で、風格ある、安全・安心なまちづくりを進めます | だれもが移動しやすい環境の整備を進めます | だれもが移動しやすい環境の整備を進めます | みんなで助けあう減災のまちづくりを進めます | 感染症や食中毒等を予防し、発生時には迅速な対応をする体制を整備します | 62.7% | 61.1% | 60.3% | 57.5% | 56.3% |
| | 二人以上の世帯 | (n=748) | 清潔で、風格ある、安全・安心なまちづくりを進めます | だれもが移動しやすい環境の整備を進めます | 建物の耐震化を促進します | みんなで助けあう減災のまちづくりを進めます | 身近な緑を増やし、うるおいのあるまちをめざします | 質の高い、効果的で効率的な区政運営を推進します | 60.6% | 58.7% | 58.1% | 54.5% | 54.3% |
| 家族構成 | 就学前の子どもが世帯にいる | (n=126) | 清潔で、風格ある、安全・安心なまちづくりを進めます | 建物の耐震化を促進します | だれもが移動しやすい環境の整備を進めます | 感染症や食中毒等を予防し、発生時には迅速な対応をする体制を整備します | 質の高い、効果的で効率的な区政運営を推進します | 65.9% | 65.0% | 63.5% | 61.9% | 60.4% | |
| | 在学中の子どもが世帯にいる | (n=260) | 清潔で、風格ある、安全・安心なまちづくりを進めます | だれもが移動しやすい環境の整備を進めます | 身近な緑を増やし、うるおいのあるまちをめざします | 建物の耐震化を促進します | みんなで助けあう減災のまちづくりを進めます | 57.3% | 56.6% | 53.1% | 52.4% | 50.8% | |
| | 高齢者(65歳以上)が世帯にいる | (n=120) | 建物の耐震化を促進します | 清潔で、風格ある、安全・安心なまちづくりを進めます | だれもが移動しやすい環境の整備を進めます | 身近な緑を増やし、うるおいのあるまちをめざします | みんなで助けあう減災のまちづくりを進めます | 63.3% | 62.5% | 61.7% | 61.7% | 60.0% | |
| | あてはまるものがない | (n=287) | 清潔で、風格ある、安全・安心なまちづくりを進めます | 建物の耐震化を促進します | だれもが移動しやすい環境の整備を進めます | みんなで助けあう減災のまちづくりを進めます | 身近な緑を増やし、うるおいのあるまちをめざします | 60.3% | 58.6% | 58.1% | 53.7% | 51.2% | |
| 居住形態 | 一戸建て | (n=336) | 清潔で、風格ある、安全・安心なまちづくりを進めます | 建物の耐震化を促進します | だれもが移動しやすい環境の整備を進めます | みんなで助けあう減災のまちづくりを進めます | 感染症や食中毒等を予防し、発生時には迅速な対応をする体制を整備します | 63.1% | 61.6% | 60.7% | 58.9% | 58.6% | |
| | ビル内の自宅 (ビルの所有者) | (n=7) | みんなで助けあう減災のまちづくりを進めます | 地球に優しい環境づくりを進めます | 建物の耐震化を促進します | 感染症や食中毒等を予防し、発生時には迅速な対応をする体制を整備します | 清潔で、風格ある、安全・安心なまちづくりを進めます | 71.4% | 71.4% | 57.2% | 57.2% | 57.1% | |
| | 分譲マンション | (n=305) | だれもが移動しやすい環境の整備を進めます | 清潔で、風格ある、安全・安心なまちづくりを進めます | 建物の耐震化を促進します | 身近な緑を増やし、うるおいのあるまちをめざします | みんなで助けあう減災のまちづくりを進めます | 58.7% | 58.7% | 55.5% | 52.1% | 50.2% | |
| | 賃貸マンション | (n=293) | 建物の耐震化を促進します | 清潔で、風格ある、安全・安心なまちづくりを進めます | だれもが移動しやすい環境の整備を進めます | みんなで助けあう減災のまちづくりを進めます | 感染症や食中毒等を予防し、発生時には迅速な対応をする体制を整備します | 63.1% | 62.4% | 59.7% | 58.0% | 57.0% | |
| | 公務員宿舎 | (n=13) | 地域ごとのまちづくりのルールをつくります | だれもが移動しやすい環境の整備を進めます | 建物の耐震化を促進します | 消費生活にかかる相談、支援を充実します | みんなで助けあう減災のまちづくりを進めます ※他4施策 | 61.6% | 61.6% | 61.6% | 61.5% | 53.9% | |
| | 社宅、家族寮などの 給与住宅 | (n=25) | だれもが移動しやすい環境の整備を進めます | 人権侵害のない社会をめざします | 清潔で、風格ある、安全・安心なまちづくりを進めます | 地域ごとのまちづくりのルールをつくります | みんなで助けあう減災のまちづくりを進めます ※他2施策 | 56.0% | 52.0% | 48.0% | 44.0% | 44.0% | |
| | その他 | (n=21) | だれもが移動しやすい環境の整備を進めます | 清潔で、風格ある、安全・安心なまちづくりを進めます | 建物の耐震化を促進します | 地域ごとのまちづくりのルールをつくります | みんなで助けあう減災のまちづくりを進めます ※他1施策 | 47.6% | 47.6% | 47.6% | 42.9% | 42.8% | |

※同順位の場合、施策の目標番号順に記載しています

図表3-12 重要な回答割合が高い施策（通勤通学地区別・居住地域別・地域活動別）

| | | 1位 | 2位 | 3位 | 4位 | 5位 |
|---------|---------------------------|------------------------------------|------------------------------------|------------------------------------|---|---|
| 通勤・通学地区 | 麴町出張所 (n=448) | 清潔で、風格ある、安全・安心なまちづくりを進めます 63.4% | だれもが移動しやすい環境の整備を進めます 62.5% | 建物の耐震化を促進します 61.2% | 身近な緑を増やし、うるおいのあるまちをめざします 56.7% | 感染症や食中毒等を予防し、発生時には迅速な対応をする体制を整備します 52.0% |
| | 富士見出張所 (n=100) | 清潔で、風格ある、安全・安心なまちづくりを進めます 58.0% | みんなで助けあう減災のまちづくりを進めます 58.0% | 建物の耐震化を促進します 58.0% | だれもが移動しやすい環境の整備を進めます 56.0% | 感染症や食中毒等を予防し、発生時には迅速な対応をする体制を整備します 52.0% |
| | 神保町出張所 (n=132) | 建物の耐震化を促進します 58.4% | だれもが移動しやすい環境の整備を進めます 58.3% | 清潔で、風格ある、安全・安心なまちづくりを進めます 57.6% | みんなで助けあう減災のまちづくりを進めます 55.3% | 感染症や食中毒等を予防し、発生時には迅速な対応をする体制を整備します 54.5% |
| | 神田公園出張所 (n=85) | 建物の耐震化を促進します 70.5% | だれもが移動しやすい環境の整備を進めます 69.5% | 清潔で、風格ある、安全・安心なまちづくりを進めます 68.2% | みんなで助けあう減災のまちづくりを進めます 67.1% | 地域ごとのまちづくりのルールをつくります 67% |
| | 万世橋出張所 (n=71) | 清潔で、風格ある、安全・安心なまちづくりを進めます 64.7% | 建物の耐震化を促進します 59.2% | だれもが移動しやすい環境の整備を進めます 57.7% | みんなで助けあう減災のまちづくりを進めます 54.9% | 感染症や食中毒等を予防し、発生時には迅速な対応をする体制を整備します 54.9% |
| | 和泉橋出張所 (n=65) | 清潔で、風格ある、安全・安心なまちづくりを進めます 64.6% | 建物の耐震化を促進します 61.6% | みんなで助けあう減災のまちづくりを進めます 60.0% | だれもが移動しやすい環境の整備を進めます 55.4% | 地域ごとの特性を踏まえた景観を守り育て、千代田区の魅力を高めます 55.4% |
| | わからない (n=99) | 身近な緑を増やし、うるおいのあるまちをめざします 44.4% | 清潔で、風格ある、安全・安心なまちづくりを進めます 43.4% | だれもが移動しやすい環境の整備を進めます 42.5% | 建物の耐震化を促進します 42.5% | みんなで助けあう減災のまちづくりを進めます 38.4% |
| 居住地域 | 千代田区内 (n=47) | 建物の耐震化を促進します 72.4% | 清潔で、風格ある、安全・安心なまちづくりを進めます 72.3% | だれもが移動しやすい環境の整備を進めます 70.3% | 質の高い、効果的で効率的な区政運営を推進します 68.0% | 身近な緑を増やし、うるおいのあるまちをめざします 66.0% |
| | 千代田区以外の東京23区内 (n=482) | 清潔で、風格ある、安全・安心なまちづくりを進めます 62.2% | 建物の耐震化を促進します 61.4% | だれもが移動しやすい環境の整備を進めます 60.4% | みんなで助けあう減災のまちづくりを進めます 58.0% | 身近な緑を増やし、うるおいのあるまちをめざします 56.3% |
| | 東京23区以外の都内 (n=111) | 清潔で、風格ある、安全・安心なまちづくりを進めます 63.9% | 地域ごとのまちづくりのルールをつくります 63.0% | だれもが移動しやすい環境の整備を進めます 63.0% | 感染症や食中毒等を予防し、発生時には迅速な対応をする体制を整備します 61.2% | 資源循環型都市をめざします 60.3% |
| | 東京都外 (n=360) | 清潔で、風格ある、安全・安心なまちづくりを進めます 56.1% | だれもが移動しやすい環境の整備を進めます 54.7% | 建物の耐震化を促進します 54.7% | 感染症や食中毒等を予防し、発生時には迅速な対応をする体制を整備します 49.7% | 身近な緑を増やし、うるおいのあるまちをめざします 49.5% |
| 地域活動 | 参加したことがある (n=77) | 建物の耐震化を促進します 80.6% | 清潔で、風格ある、安全・安心なまちづくりを進めます 79.3% | だれもが移動しやすい環境の整備を進めます 75.4% | 質の高い、効果的で効率的な区政運営を推進します 75.4% | みんなで助けあう減災のまちづくりを進めます 72.8% |
| | 参加したことがない今後参加したい (n=243) | 清潔で、風格ある、安全・安心なまちづくりを進めます 77.0% | だれもが移動しやすい環境の整備を進めます 75.3% | 建物の耐震化を促進します 74.9% | みんなで助けあう減災のまちづくりを進めます 73.6% | 身近な緑を増やし、うるおいのあるまちをめざします 72.9% |
| | 参加したことがない今後も参加しない (n=680) | 清潔で、風格ある、安全・安心なまちづくりを進めます 52.8% | だれもが移動しやすい環境の整備を進めます 51.5% | 建物の耐震化を促進します 51.4% | みんなで助けあう減災のまちづくりを進めます 46.8% | 身近な緑を増やし、うるおいのあるまちをめざします 46.0% |

※同順位の場合、施策の目標番号順に記載しています

図表3-13 重要ではないの回答割合が高い施策（性別・年齢別・職業別）

| | | 1位 | | 2位 | | 3位 | | 4位 | | 5位 | |
|----|-----------|---------|---|---|-------|---|-------|---|-------|---|---------------------------|
| 性別 | 男性 | (n=650) | マンション内コミュニティの醸成を支援します | 千代田区の魅力を効果的に発信するとともに、地方との連携により、区内地域の活力を高めます | 27.4% | 千代田区の魅力を効果的に発信するとともに、地方との連携により、区内地域の活力を高めます | 24.9% | 区民が自主的に学習活動に取り組み、また、スポーツに親しめる環境づくりを進めます | 23.3% | 男女共同参画社会の実現をめざします | 22.4% |
| | 女性 | (n=350) | マンション内コミュニティの醸成を支援します | 千代田区の魅力を効果的に発信するとともに、地方との連携により、区内地域の活力を高めます | 23.4% | 千代田区の魅力を効果的に発信するとともに、地方との連携により、区内地域の活力を高めます | 22.3% | 区民が自主的に学習活動に取り組み、また、スポーツに親しめる環境づくりを進めます | 17.1% | 消費生活にかかる相談、支援を充実します | 14.8% |
| 年齢 | 10代・20代 | (n=50) | 地域ごとの特性を踏まえた景観を守り育て、千代田区の魅力を高めます | マンション内コミュニティの醸成を支援します | 26.0% | 千代田区の魅力を効果的に発信するとともに、地方との連携により、区内地域の活力を高めます | 24.0% | 千代田区の魅力を効果的に発信するとともに、地方との連携により、区内地域の活力を高めます | 20.0% | 区民が自主的に学習活動に取り組み、また、スポーツに親しめる環境づくりを進めます | 18.0% |
| | 30代 | (n=191) | マンション内コミュニティの醸成を支援します | 千代田区の魅力を効果的に発信するとともに、地方との連携により、区内地域の活力を高めます | 29.8% | 千代田区の魅力を効果的に発信するとともに、地方との連携により、区内地域の活力を高めます | 28.3% | 消費生活にかかる相談、支援を充実します | 22.0% | 区民が自主的に学習活動に取り組み、また、スポーツに親しめる環境づくりを進めます | 22.0% |
| | 40代 | (n=398) | マンション内コミュニティの醸成を支援します | 千代田区の魅力を効果的に発信するとともに、地方との連携により、区内地域の活力を高めます | 27.8% | 千代田区の魅力を効果的に発信するとともに、地方との連携により、区内地域の活力を高めます | 24.8% | 区民が自主的に学習活動に取り組み、また、スポーツに親しめる環境づくりを進めます | 22.6% | 男女共同参画社会の実現をめざします | 19.6% |
| | 50代 | (n=297) | マンション内コミュニティの醸成を支援します | 千代田区の魅力を効果的に発信するとともに、地方との連携により、区内地域の活力を高めます | 28.3% | 千代田区の魅力を効果的に発信するとともに、地方との連携により、区内地域の活力を高めます | 26.0% | 区民が自主的に学習活動に取り組み、また、スポーツに親しめる環境づくりを進めます | 23.9% | 消費生活にかかる相談、支援を充実します | 20.9% |
| | 60～64歳 | (n=41) | 千代田区の魅力を効果的に発信するとともに、地方との連携により、区内地域の活力を高めます | マンション内コミュニティの醸成を支援します | 19.5% | マンション内コミュニティの醸成を支援します | 19.5% | 中小企業や商工業の活性化を支援します | 14.6% | 男女共同参画社会の実現をめざします | 12.2% |
| | 65～69歳 | (n=18) | マンション内コミュニティの醸成を支援します | 消費生活にかかる相談、支援を充実します | 38.9% | 消費生活にかかる相談、支援を充実します | 33.4% | 千代田区の魅力を効果的に発信するとともに、地方との連携により、区内地域の活力を高めます | 33.3% | 男女共同参画社会の実現をめざします | 33.3% |
| | 70～74歳 | (n=5) | 男女共同参画社会の実現をめざします | 感染症や食中毒等を予防し、発生時には迅速な対応をずる体制を整備します | 40.0% | 感染症や食中毒等を予防し、発生時には迅速な対応をずる体制を整備します | 20.0% | 豊かな歴史や文化資源、文化芸術を気軽に楽しみ、親しめる環境づくりに取り組みます | 20.0% | 人権侵害のない社会をめざします | 20.0% |
| 職業 | 会社員 | (n=816) | マンション内コミュニティの醸成を支援します | 千代田区の魅力を効果的に発信するとともに、地方との連携により、区内地域の活力を高めます | 27.7% | 千代田区の魅力を効果的に発信するとともに、地方との連携により、区内地域の活力を高めます | 25.8% | 区民が自主的に学習活動に取り組み、また、スポーツに親しめる環境づくりを進めます | 22.6% | 地域力の向上を支援します | 19.9% |
| | 公務員 | (n=76) | マンション内コミュニティの醸成を支援します | 区民が自主的に学習活動に取り組み、また、スポーツに親しめる環境づくりを進めます | 32.9% | 区民が自主的に学習活動に取り組み、また、スポーツに親しめる環境づくりを進めます | 27.7% | 中小企業や商工業の活性化を支援します | 26.3% | 千代田区の魅力を効果的に発信するとともに、地方との連携により、区内地域の活力を高めます | 25% |
| | 学生 | (n=12) | 身近な縁を増やし、うるおいのあるまちをめざします | 地域ごとの特性を踏まえた景観を守り育て、千代田区の魅力を高めます | 16.7% | 地域ごとの特性を踏まえた景観を守り育て、千代田区の魅力を高めます | 16.7% | 消費生活にかかる相談、支援を充実します | 16.7% | マンション内コミュニティの醸成を支援します | 16.7% |
| | 自営・自由業 | (n=29) | 身近な縁を増やし、うるおいのあるまちをめざします | 千代田区の魅力を効果的に発信するとともに、地方との連携により、区内地域の活力を高めます | 27.6% | 千代田区の魅力を効果的に発信するとともに、地方との連携により、区内地域の活力を高めます | 27.6% | 資源循環型都市をめざします | 24.1% | マンション内コミュニティの醸成を支援します | 20.7% |
| | パート・アルバイト | (n=56) | マンション内コミュニティの醸成を支援します | 男女共同参画社会の実現をめざします | 28.5% | 男女共同参画社会の実現をめざします | 26.8% | 千代田区の魅力を効果的に発信するとともに、地方との連携により、区内地域の活力を高めます | 25.0% | 多様な暮らし方に対応した住まい・住環境づくりを進めます | 19.6% |
| | その他 | (n=11) | マンション内コミュニティの醸成を支援します | 男女共同参画社会の実現をめざします | 36.4% | 男女共同参画社会の実現をめざします | 36.4% | 千代田区の魅力を効果的に発信するとともに、地方との連携により、区内地域の活力を高めます | 27.3% | 中小企業や商工業の活性化を支援します | 27.3% |
| | | | | | | | | | | | 消費生活にかかる相談、支援を充実します ※他1施策 |

※同順位の場合、施策の目標番号順に記載しています

図表3-14 重要ではないの回答割合が高い施策（世帯構成別・家族構成別・居住形態別）

| | | 1位 | 2位 | 3位 | 4位 | 5位 |
|------|--------------------|---|--|--|--|---|
| 世帯構成 | 単身世帯 (一人暮らし) | (n=252) マンション内コミュニティの醸成を支援します 26.9% | 千代田区の魅力を効果的に発信するとともに、地方との連携により、区内地域の活力を高めます 25.4% | 区民が自主的に学習活動に取り組み、また、スポーツに親しめる環境づくりを進めます 25.0% | 地域力の向上を支援します 19.9% | 豊かな歴史や文化資源、文化芸術を気軽に楽しみ、親しめる環境づくりに取り組みます 19.5% |
| | 二人以上の世帯 | (n=748) マンション内コミュニティの醸成を支援します 28.4% | 千代田区の魅力を効果的に発信するとともに、地方との連携により、区内地域の活力を高めます 25.6% | 区民が自主的に学習活動に取り組み、また、スポーツに親しめる環境づくりを進めます 21.3% | 消費生活にかかる相談、支援を充実します 20.7% | 男女共同参画社会の実現をめざします 20.6% |
| 家族構成 | 就学前の子どもが世帯にいる | (n=126) マンション内コミュニティの醸成を支援します 38.1% | 千代田区の魅力を効果的に発信するとともに、地方との連携により、区内地域の活力を高めます 28.6% | 中小企業や商工業の活性化を支援します 26.2% | 地域力の向上を支援します 25.4% | 消費生活にかかる相談、支援を充実します 24.6% |
| | 在学中の子どもが世帯にいる | (n=260) マンション内コミュニティの醸成を支援します 30.8% | 千代田区の魅力を効果的に発信するとともに、地方との連携により、区内地域の活力を高めます 26.1% | 消費生活にかかる相談、支援を充実します 24.6% | 区民が自主的に学習活動に取り組み、また、スポーツに親しめる環境づくりを進めます 23.5% | 男女共同参画社会の実現をめざします 22.3% |
| | 高齢者(65歳以上)が世帯にいる | (n=120) 千代田区の魅力を効果的に発信するとともに、地方との連携により、区内地域の活力を高めます 27.5% | マンション内コミュニティの醸成を支援します 25.8% | 区民が自主的に学習活動に取り組み、また、スポーツに親しめる環境づくりを進めます 22.5% | 男女共同参画社会の実現をめざします 21.7% | 中小企業や商工業の活性化を支援します 18.3% |
| | あてはまるものがない | (n=287) マンション内コミュニティの醸成を支援します 25.5% | 千代田区の魅力を効果的に発信するとともに、地方との連携により、区内地域の活力を高めます 24.4% | 男女共同参画社会の実現をめざします 19.5% | 区民が自主的に学習活動に取り組み、また、スポーツに親しめる環境づくりを進めます 19.2% | 地域力の向上を支援します 19.2% |
| 居住形態 | 一戸建て | (n=336) マンション内コミュニティの醸成を支援します 28.3% | 千代田区の魅力を効果的に発信するとともに、地方との連携により、区内地域の活力を高めます 25.6% | 区民が自主的に学習活動に取り組み、また、スポーツに親しめる環境づくりを進めます 20.9% | 男女共同参画社会の実現をめざします 19.1% | 消費生活にかかる相談、支援を充実します 17.9% |
| | ビル内の自宅 (ビルの所有者) | (n=7) だれもが移動しやすい環境の整備を進めます 57.2% | 人権侵害のない社会をめざします 57.1% | 千代田区の魅力を効果的に発信するとともに、地方との連携により、区内地域の活力を高めます 42.9% | 消費生活にかかる相談、支援を充実します 42.9% | 身近な緑を増やし、うるおいのあるまちをめざします 42.9% |
| | 分譲マンション | (n=305) マンション内コミュニティの醸成を支援します 26.5% | 千代田区の魅力を効果的に発信するとともに、地方との連携により、区内地域の活力を高めます 23.0% | 区民が自主的に学習活動に取り組み、また、スポーツに親しめる環境づくりを進めます 21.3% | 消費生活にかかる相談、支援を充実します 20.6% | 男女共同参画社会の実現をめざします 19.1% |
| | 賃貸マンション | (n=293) マンション内コミュニティの醸成を支援します 29.0% | 千代田区の魅力を効果的に発信するとともに、地方との連携により、区内地域の活力を高めます 27.3% | 区民が自主的に学習活動に取り組み、また、スポーツに親しめる環境づくりを進めます 23.9% | 消費生活にかかる相談、支援を充実します 21.5% | 地域ごとの特性を踏まえた景観を守り育て、千代田区の魅力を高めます 21.2% |
| | 公務員宿舎 | (n=13) 身近な緑を増やし、うるおいのあるまちをめざします 15.4% | 千代田区の魅力を効果的に発信するとともに、地方との連携により、区内地域の活力を高めます 15.4% | 豊かな歴史や文化資源、文化芸術を気軽に楽しみ、親しめる環境づくりに取り組みます 15.4% | マンション内コミュニティの醸成を支援します 15.4% | 人権侵害のない社会をめざします ※他1施策 15.4% |
| | 社宅、家族寮などの 給与住宅 | (n=25) 地域力の向上を支援します 40.0% | 千代田区の魅力を効果的に発信するとともに、地方との連携により、区内地域の活力を高めます 36.0% | 多様な暮らし方に対応した住まい・住環境づくりを進めます 32.0% | 地球に優しい環境づくりを進めます 32.0% | 区民の参画・協働と開かれた区政を実現します 32.0% |
| | その他 | (n=21) マンション内コミュニティの醸成を支援します 42.9% | 区民が自主的に学習活動に取り組み、また、スポーツに親しめる環境づくりを進めます 38.1% | 区民の参画・協働と開かれた区政を実現します 38.1% | 男女共同参画社会の実現をめざします 33.3% | 千代田区の魅力を効果的に発信するとともに、地方との連携により、区内地域の活力を高めます ※他4施策 28.6% |

※同順位の場合、施策の目標番号順に記載しています


図表3-15 重要ではないの回答割合が高い施策
(通勤通学地区別・居住地域別・地域活動別)

| | | 1位 | 2位 | 3位 | 4位 | 5位 |
|------------------|----------------------------------|---|---|---|---|---|
| 通勤・通学地区 | 麴町出張所 | (n=448) マンション内コミュニティの醸成を支援します | 千代田区の魅力を効果的に発信するとともに、地方との連携により、区内地域の活力を高めます | 区民が自主的に学習活動に取り組み、また、スポーツに親しめる環境づくりを進めます | 消費生活にかかる相談、支援を充実します | 地域力の向上を支援します |
| | | 30.4% | 29.1% | 24.6% | 23.2% | 23.2% |
| | 富士見出張所 | (n=100) マンション内コミュニティの醸成を支援します | 千代田区の魅力を効果的に発信するとともに、地方との連携により、区内地域の活力を高めます | 区民が自主的に学習活動に取り組み、また、スポーツに親しめる環境づくりを進めます | 豊かな歴史や文化資源、文化芸術を気軽に楽しみ、親しめる環境づくりに取り組みます | 区民の参画・協働と開かれた区政を実現します |
| | | 34.0% | 27.0% | 27.0% | 24.0% | 24.0% |
| | 神保町出張所 | (n=132) マンション内コミュニティの醸成を支援します | 千代田区の魅力を効果的に発信するとともに、地方との連携により、区内地域の活力を高めます | 区民が自主的に学習活動に取り組み、また、スポーツに親しめる環境づくりを進めます | 地域ごとの特性を踏まえた景観を守り育て、千代田区の魅力を高めます | 豊かな歴史や文化資源、文化芸術を気軽に楽しみ、親しめる環境づくりに取り組みます |
| | | 24.3% | 22.8% | 20.4% | 18.1% | ※他1施策 16.7% |
| | 神田公園出張所 | (n=85) マンション内コミュニティの醸成を支援します | 千代田区の魅力を効果的に発信するとともに、地方との連携により、区内地域の活力を高めます | 地域力の向上を支援します | 男女共同参画社会の実現をめざします | 国際交流・協力や平和活動を推進します |
| | 18.8% | 17.7% | 15.3% | 15.3% | ※他1施策 15.3% | |
| 万世橋出張所 | (n=71) マンション内コミュニティの醸成を支援します | 千代田区の魅力を効果的に発信するとともに、地方との連携により、区内地域の活力を高めます | 区民が自主的に学習活動に取り組み、また、スポーツに親しめる環境づくりを進めます | 男女共同参画社会の実現をめざします | 質の高い、効果的で効率的な区政運営を推進します | |
| | 24.0% | 22.5% | 16.9% | 15.5% | ※他1施策 12.7% | |
| 和泉橋出張所 | (n=65) マンション内コミュニティの醸成を支援します | 千代田区の魅力を効果的に発信するとともに、地方との連携により、区内地域の活力を高めます | 男女共同参画社会の実現をめざします | 消費生活にかかる相談、支援を充実します | 多様な暮らし方に対応した住まい・住環境づくりを進めます | |
| | 29.2% | 26.2% | 26.2% | 24.6% | ※他1施策 20.0% | |
| わからない | (n=99) マンション内コミュニティの醸成を支援します | 中小企業や商工業の活性化を支援します | 区民が自主的に学習活動に取り組み、また、スポーツに親しめる環境づくりを進めます | 千代田区の魅力を効果的に発信するとともに、地方との連携により、区内地域の活力を高めます | 豊かな歴史や文化資源、文化芸術を気軽に楽しみ、親しめる環境づくりに取り組みます | |
| | 26.3% | 22.2% | 21.3% | 21.2% | 20.3% | |
| 居住地域 | 千代田区内 | (n=47) 千代田区の魅力を効果的に発信するとともに、地方との連携により、区内地域の活力を高めます | マンション内コミュニティの醸成を支援します | 男女共同参画社会の実現をめざします | 国際交流・協力や平和活動を推進します | 豊かな歴史や文化資源、文化芸術を気軽に楽しみ、親しめる環境づくりに取り組みます |
| | | 34.1% | 32.0% | 27.7% | 27.6% | 23.4% |
| | 千代田区以外の東京23区内 | (n=482) マンション内コミュニティの醸成を支援します | 千代田区の魅力を効果的に発信するとともに、地方との連携により、区内地域の活力を高めます | 区民が自主的に学習活動に取り組み、また、スポーツに親しめる環境づくりを進めます | 消費生活にかかる相談、支援を充実します | 男女共同参画社会の実現をめざします |
| | | 28.5% | 25.5% | 24.2% | 22.4% | 20.1% |
| 東京23区以外の都内 | (n=111) マンション内コミュニティの醸成を支援します | 千代田区の魅力を効果的に発信するとともに、地方との連携により、区内地域の活力を高めます | 多様な暮らし方に対応した住まい・住環境づくりを進めます | 国際交流・協力や平和活動を推進します | 消費生活にかかる相談、支援を充実します | |
| | 31.5% | 28.8% | 21.6% | 21.6% | ※他3施策 20.7% | |
| 東京都外 | (n=360) マンション内コミュニティの醸成を支援します | 千代田区の魅力を効果的に発信するとともに、地方との連携により、区内地域の活力を高めます | 区民が自主的に学習活動に取り組み、また、スポーツに親しめる環境づくりを進めます | 地域力の向上を支援します | 男女共同参画社会の実現をめざします | |
| | 25.8% | 23.6% | 20.5% | 18.6% | 17.2% | |
| 地域活動 | 参加したことがある | (n=77) マンション内コミュニティの醸成を支援します | 千代田区の魅力を効果的に発信するとともに、地方との連携により、区内地域の活力を高めます | 区民が自主的に学習活動に取り組み、また、スポーツに親しめる環境づくりを進めます | 国際交流・協力や平和活動を推進します | 多様な暮らし方に対応した住まい・住環境づくりを進めます |
| | | 35.1% | 32.5% | 23.4% | 23.4% | 22.1% |
| | 参加したことがない今後参加したい | (n=243) マンション内コミュニティの醸成を支援します | 千代田区の魅力を効果的に発信するとともに、地方との連携により、区内地域の活力を高めます | 消費生活にかかる相談、支援を充実します | 地域力の向上を支援します | 中小企業や商工業の活性化を支援します |
| | 31.7% | 30.0% | 23.8% | 20.6% | 19.8% | |
| 参加したことがない今後参加しない | (n=680) マンション内コミュニティの醸成を支援します | 千代田区の魅力を効果的に発信するとともに、地方との連携により、区内地域の活力を高めます | 区民が自主的に学習活動に取り組み、また、スポーツに親しめる環境づくりを進めます | 男女共同参画社会の実現をめざします | 地域力の向上を支援します | |
| | 25.9% | 23.3% | 22.9% | 19.6% | 19.0% | |

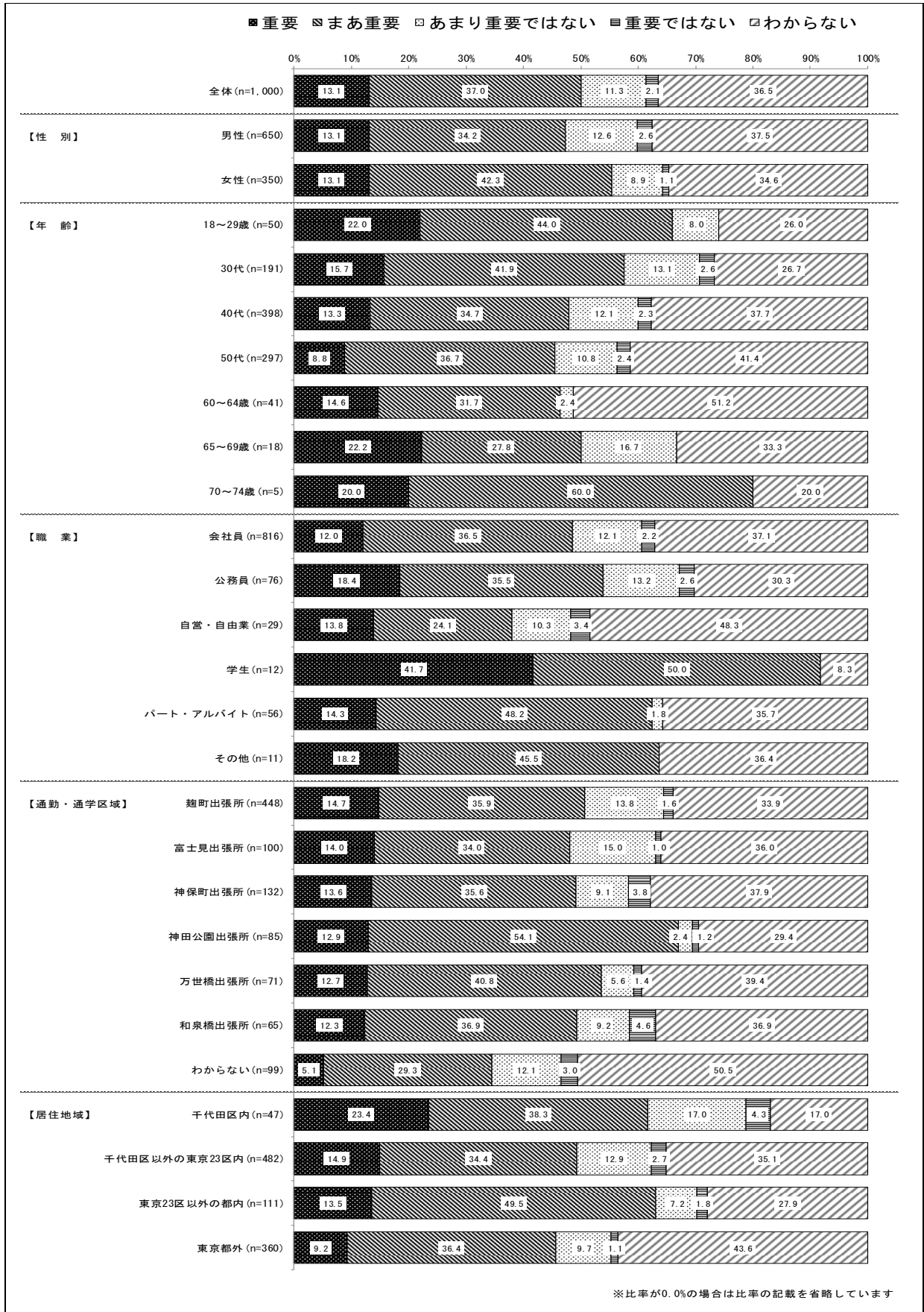
※同順位の場合、施策の目標番号順に記載しています

③ 満足度、重要度の施策の目標・属性別結果


図表3-16 【満足度】
1_地域ごとのまちづくりのルールをつくります



図表3-17 【重要度】
1_地域ごとのまちづくりのルールをつくります

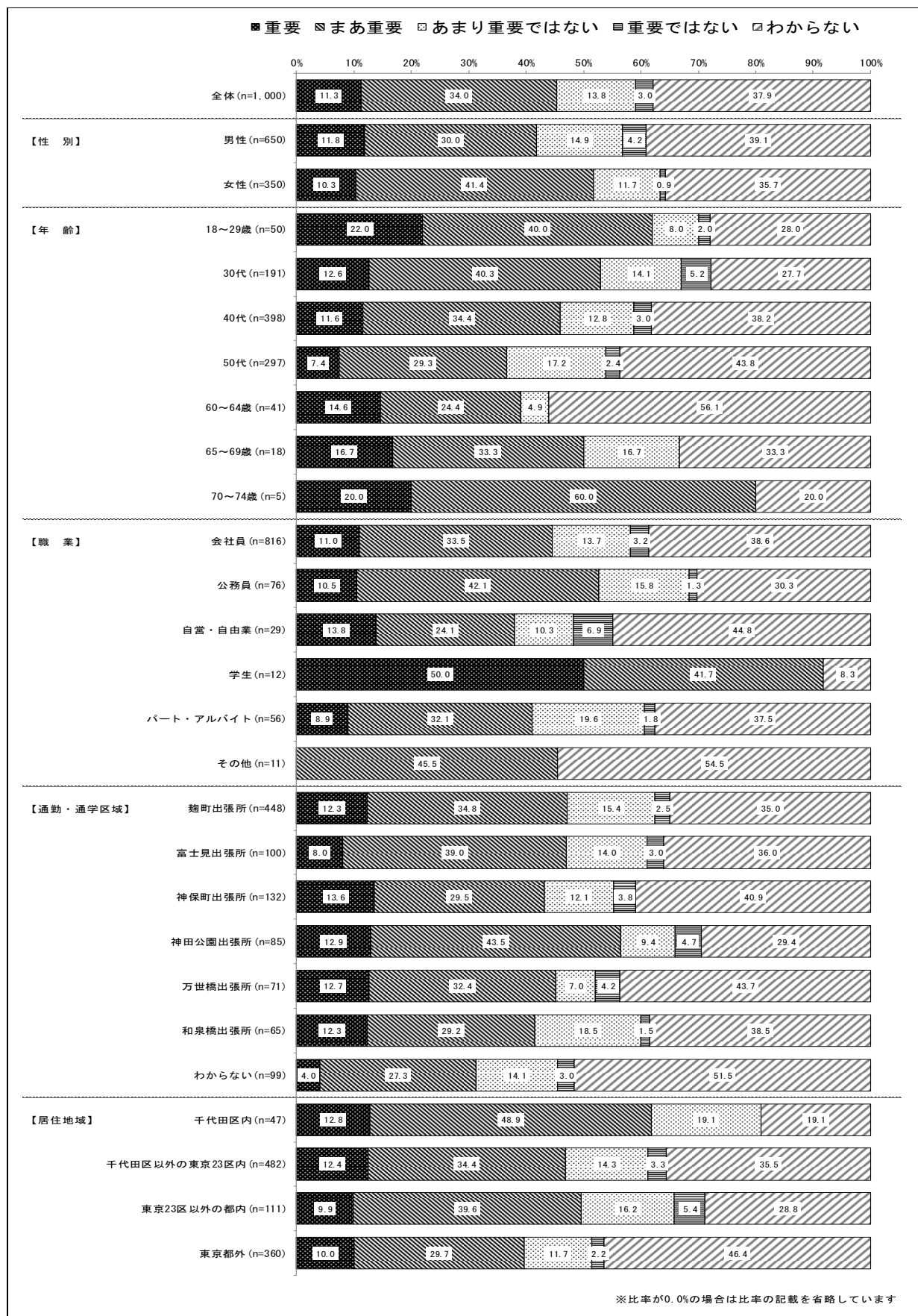


図表3-18 【満足度】
2_多様な暮らし方に対応した住まい・住環境づくりを進めます

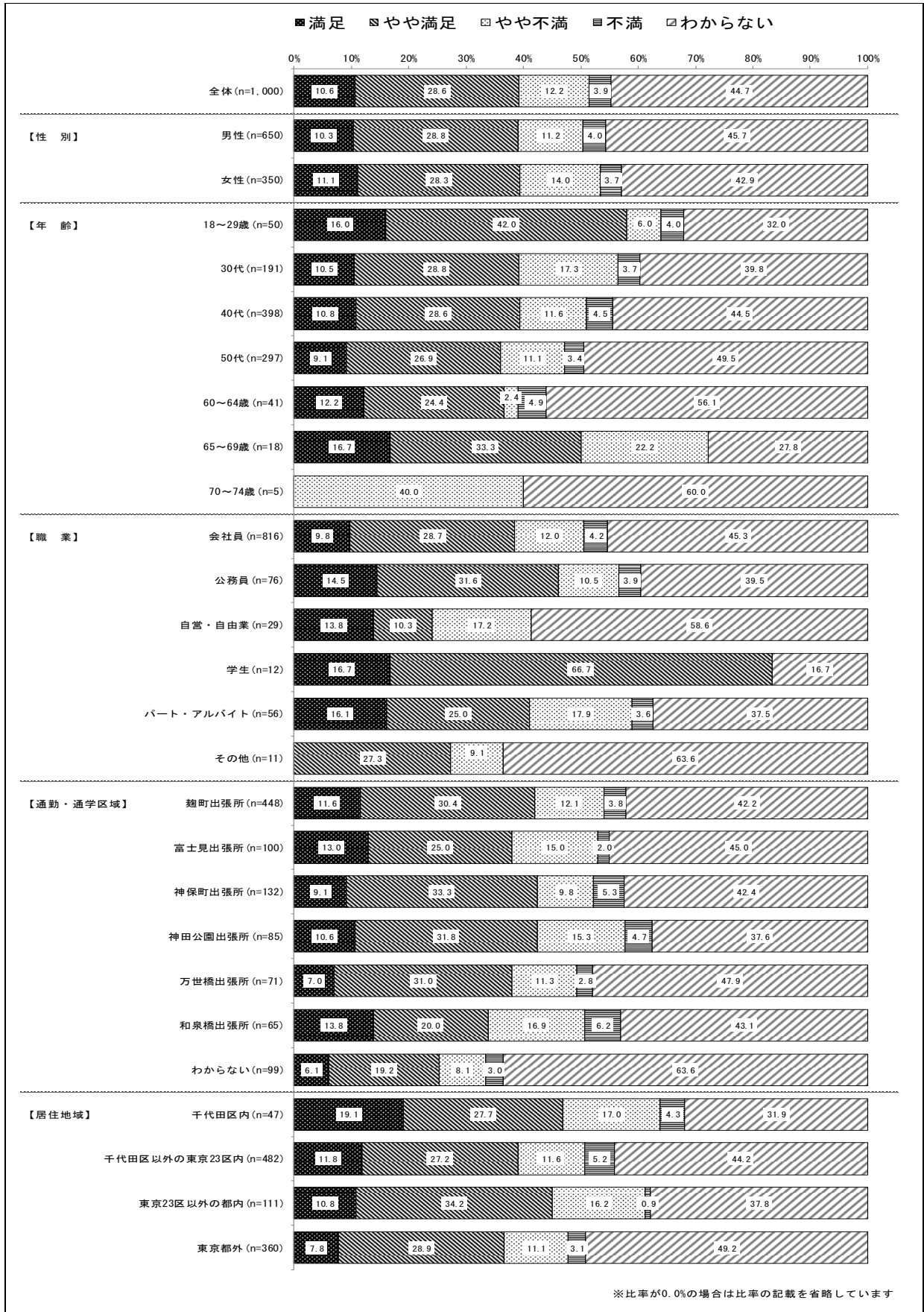


※比率が0.0%の場合は比率の記載を省略しています

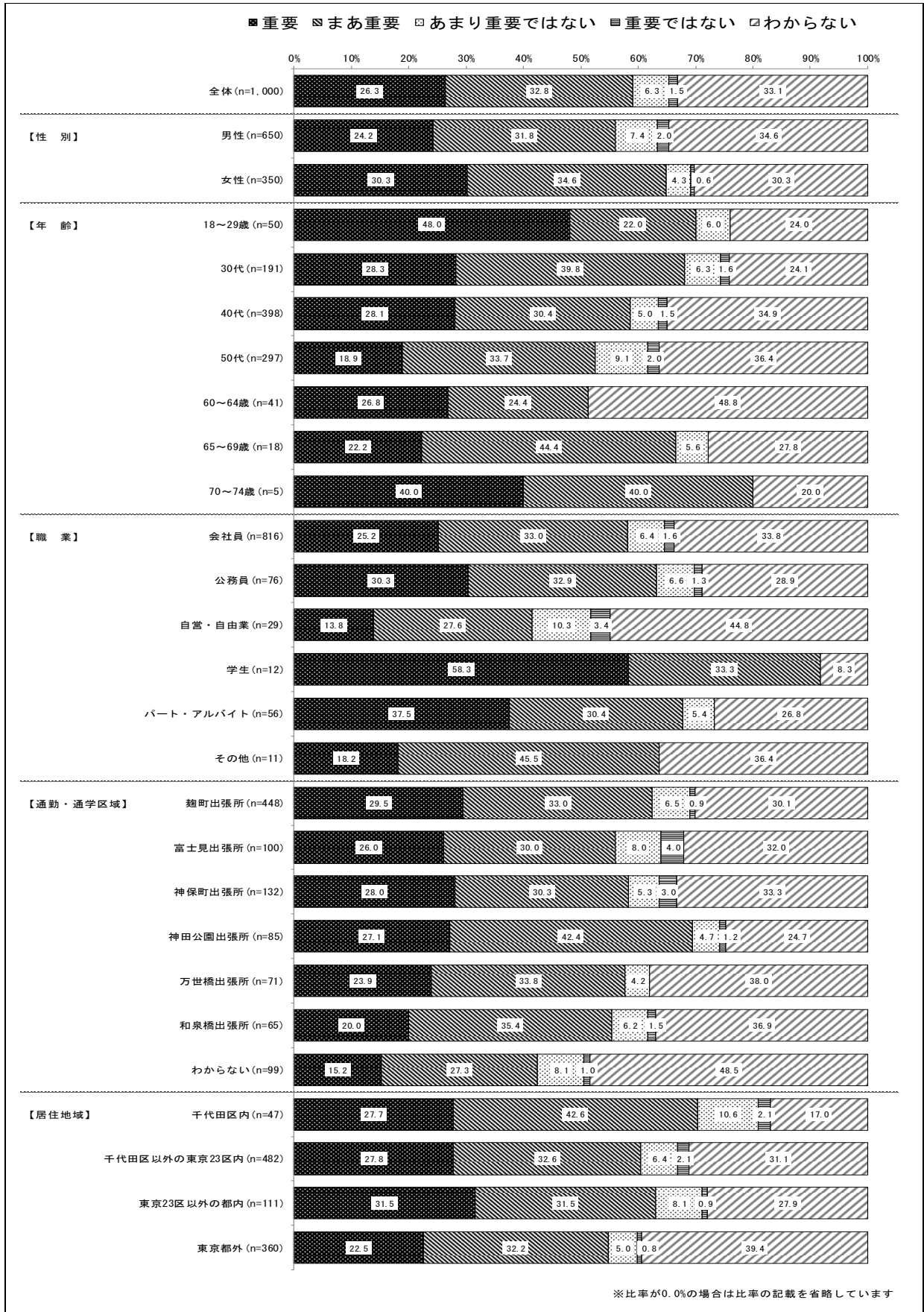
図表3-19 【重要度】
2_多様な暮らし方に対応した住まい・住環境づくりを進めます



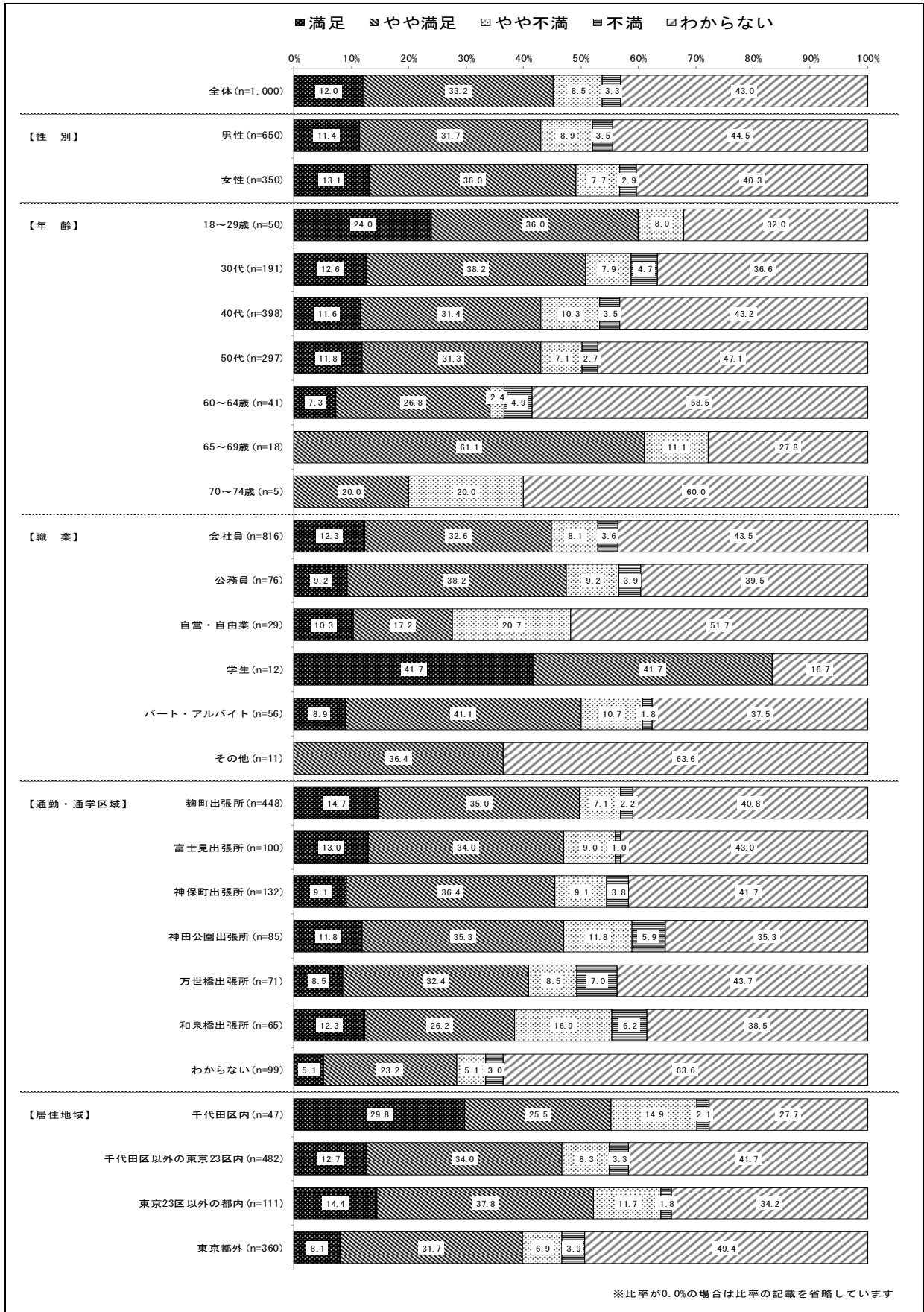
図表3-20 【満足度】
3_だれもが移動しやすい環境の整備を進めます



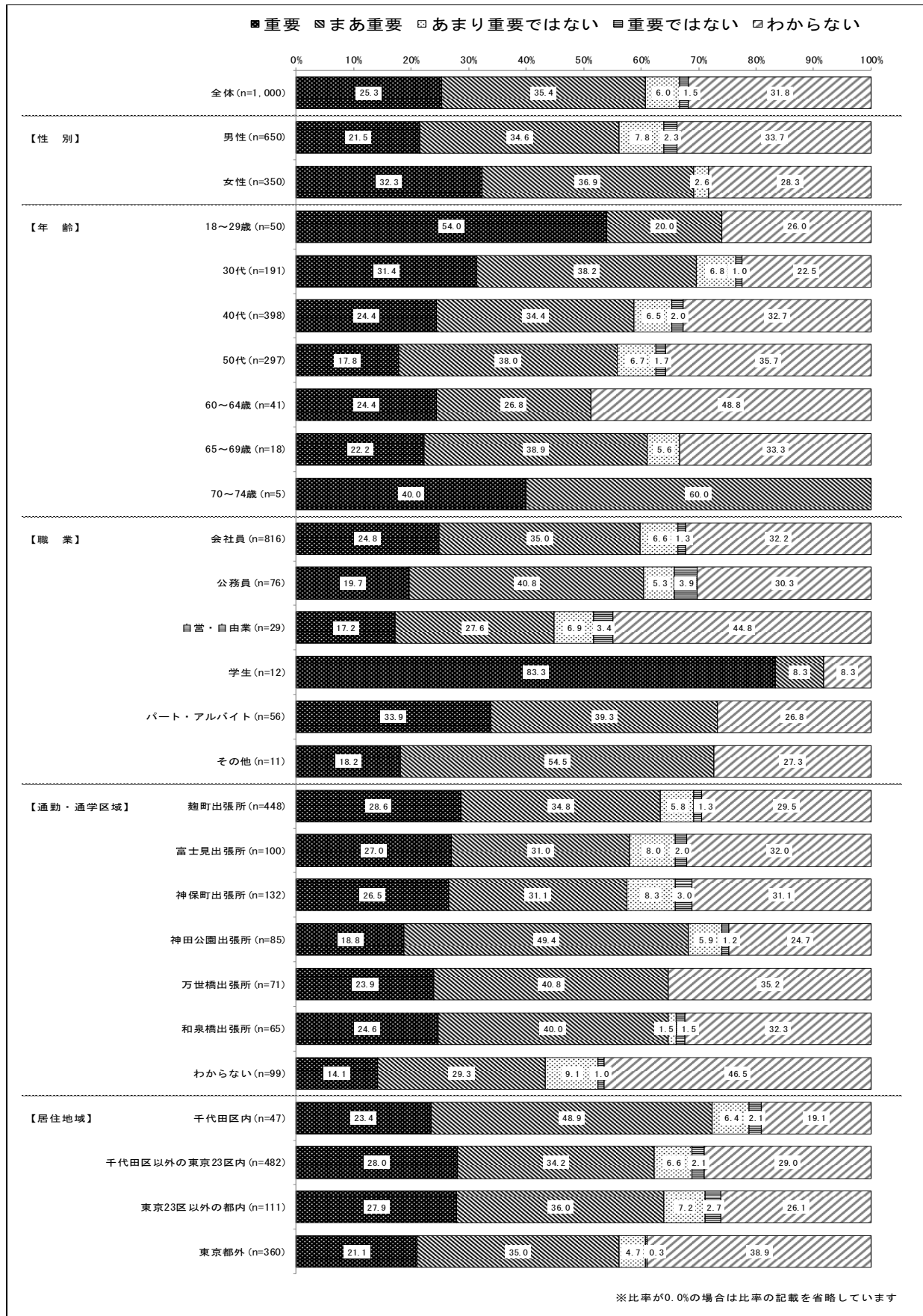
図表3-21 【重要度】
3_だれもが移動しやすい環境の整備を進めます



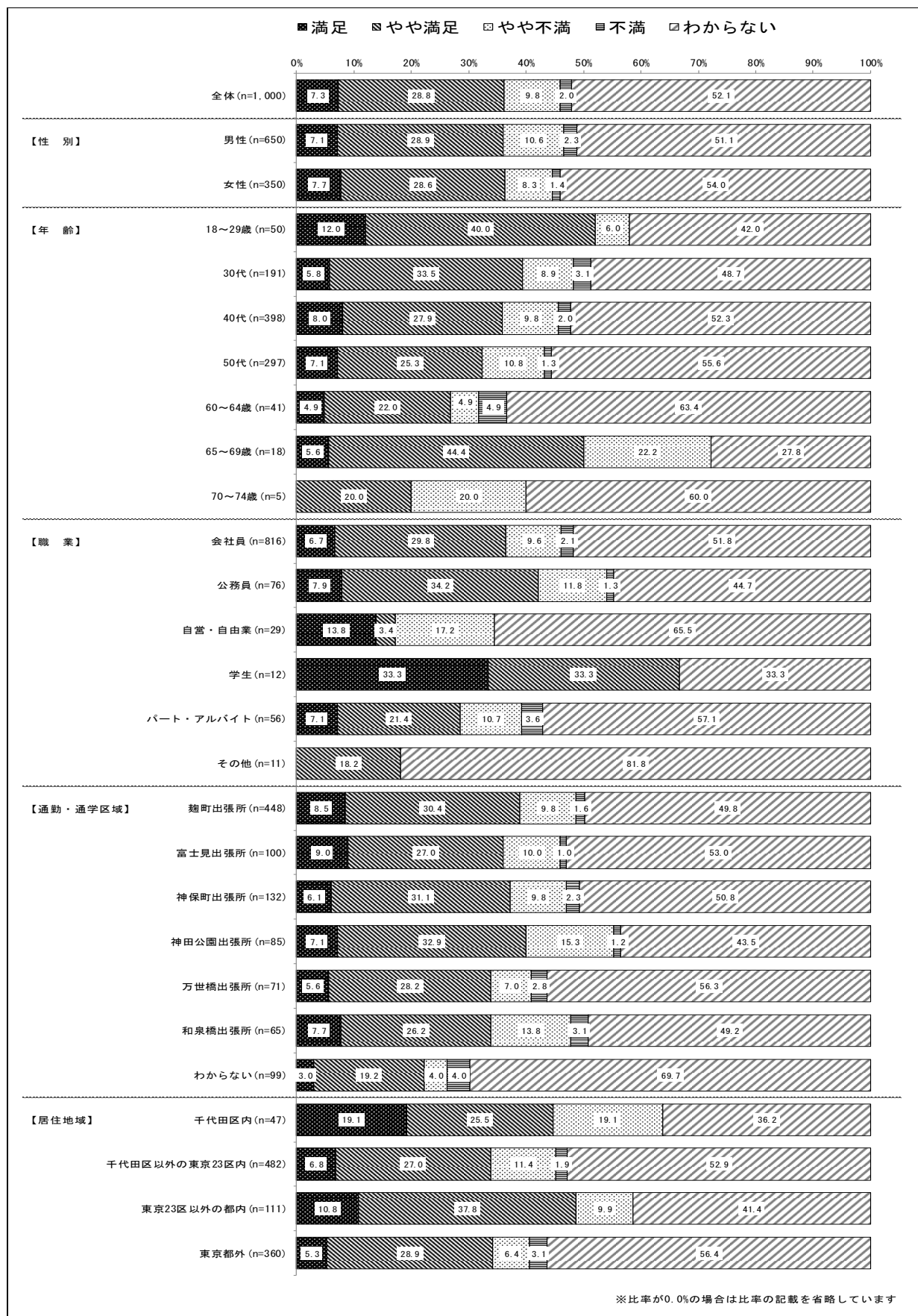
図表3-22 【満足度】
4_清潔で、風格ある、安全・安心なまちづくりを進めます



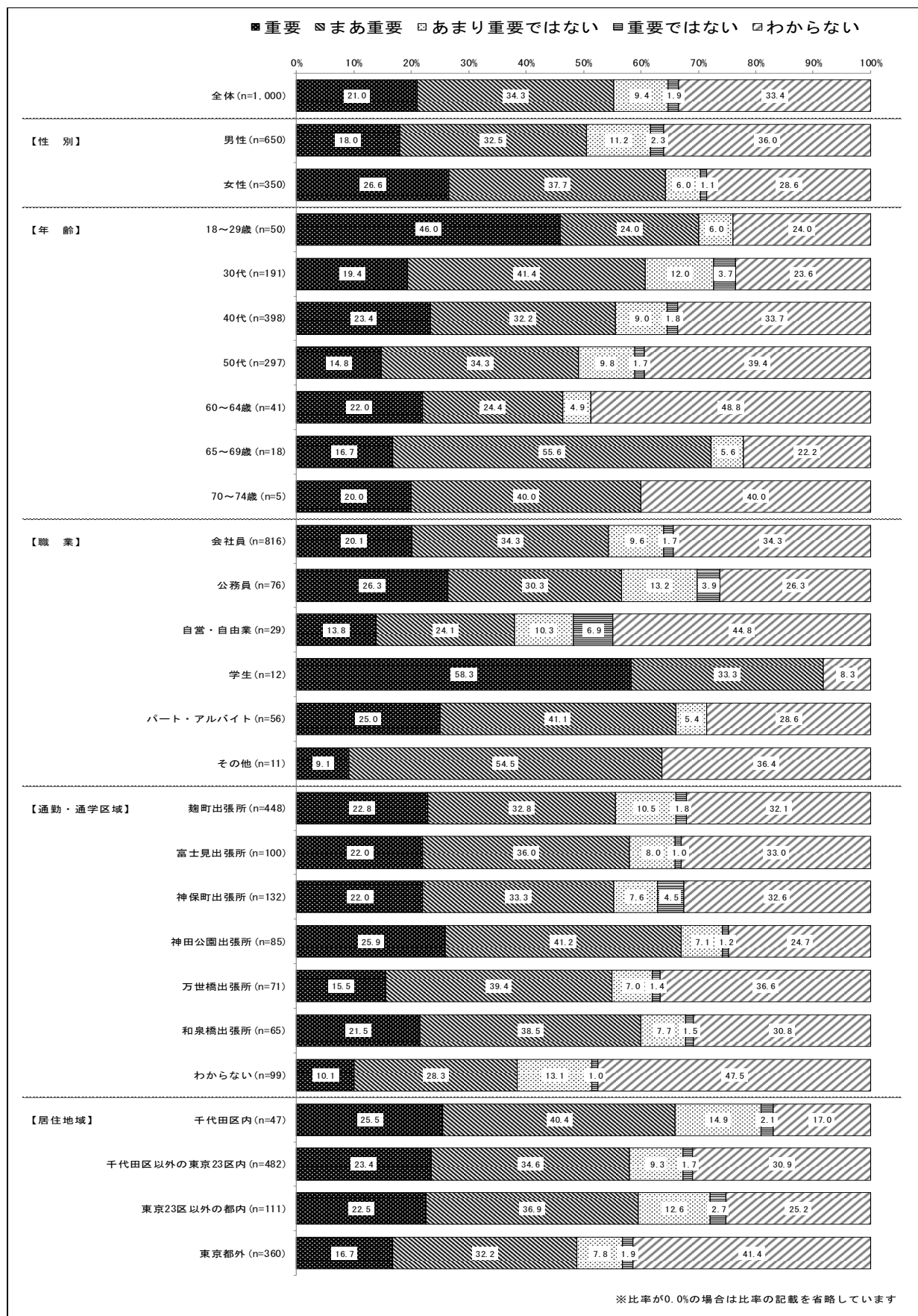
図表3-23 【重要度】
4_清潔で、風格ある、安全・安心なまちづくりを進めます



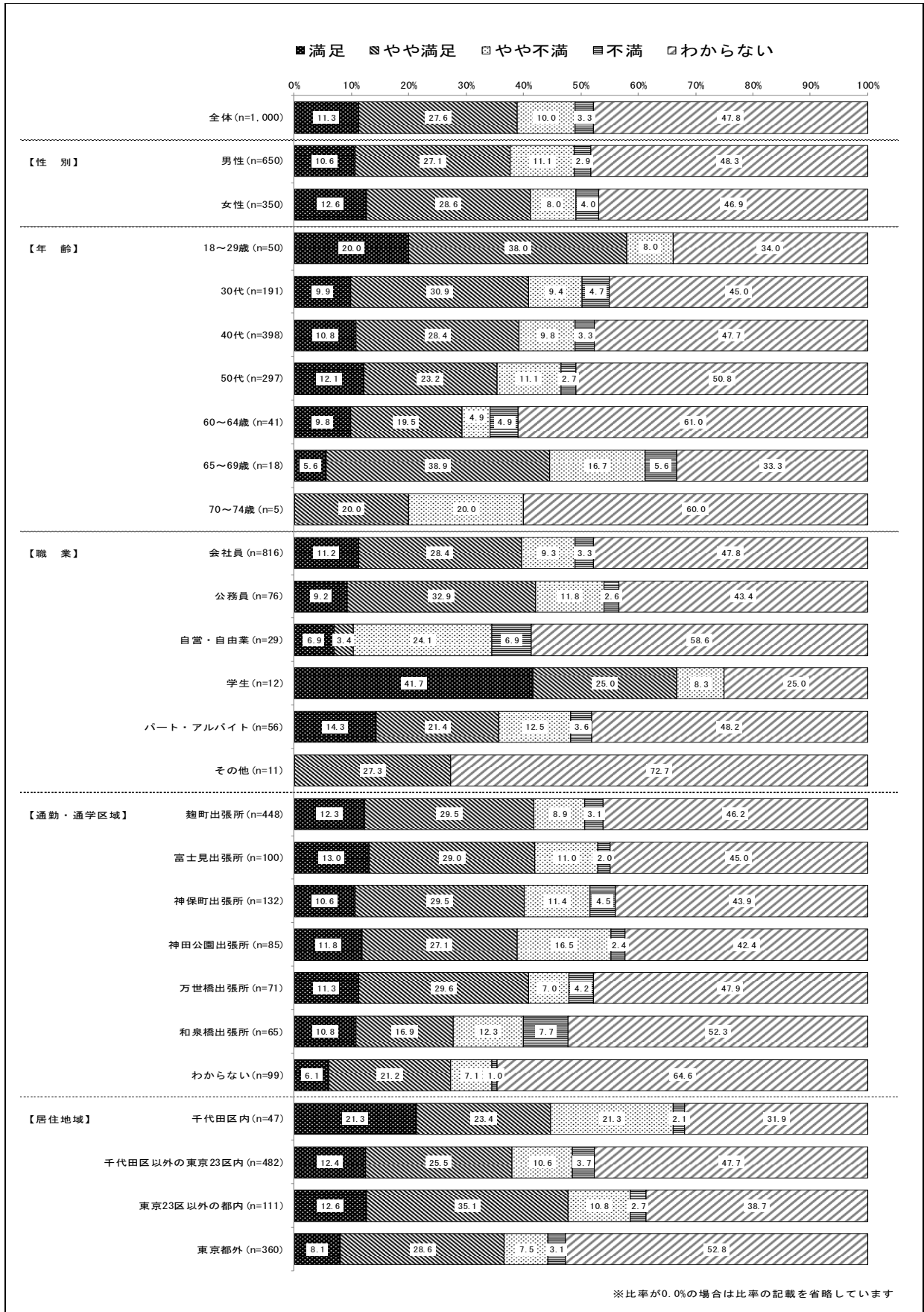
図表3-24 【満足度】
5_みんなで助けあう減災のまちづくりを進めます



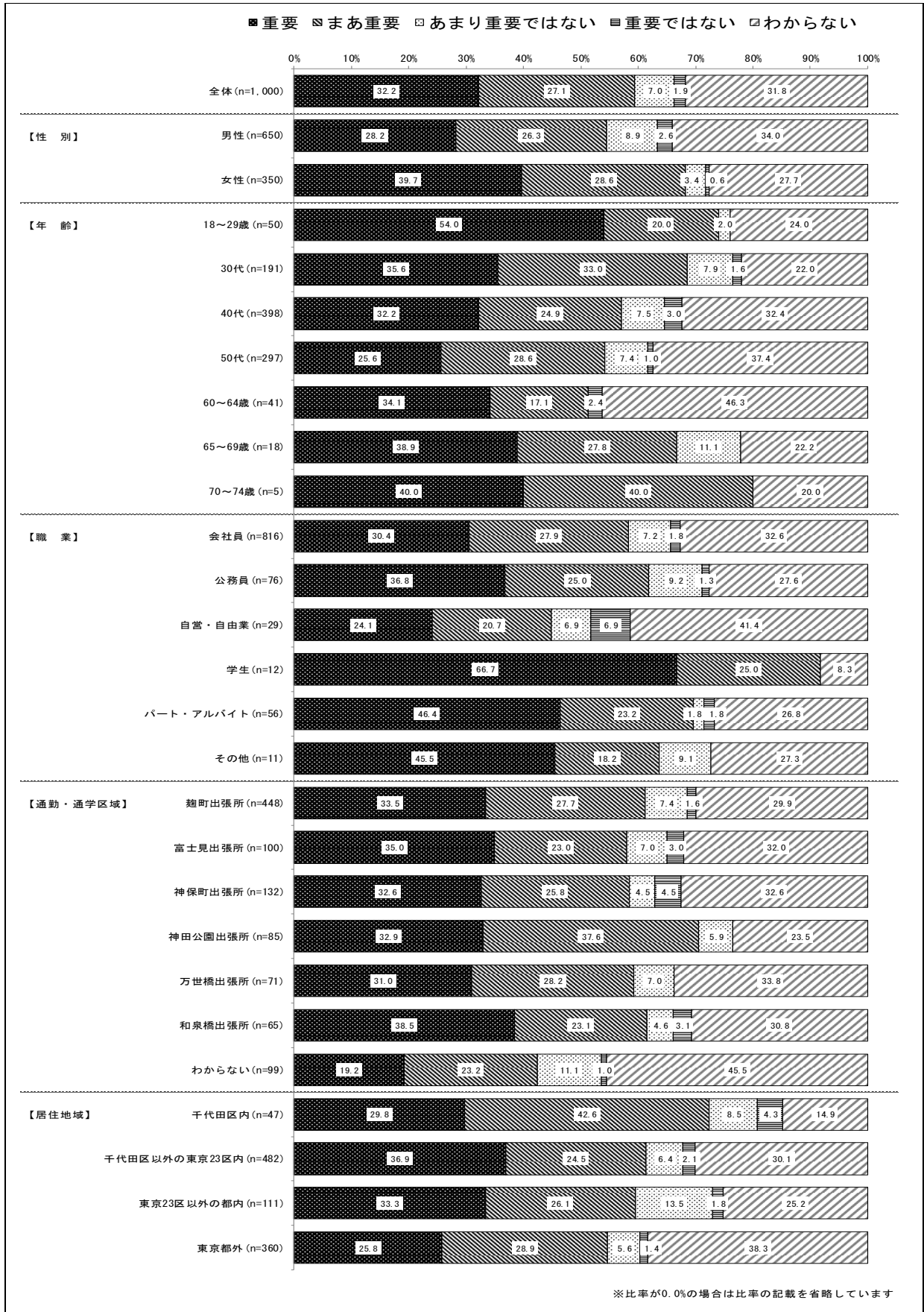
図表3-25 【重要度】
5_みんなで助けあう減災のまちづくりを進めます




図表3-26 【満足度】
6_建物の耐震化を促進します



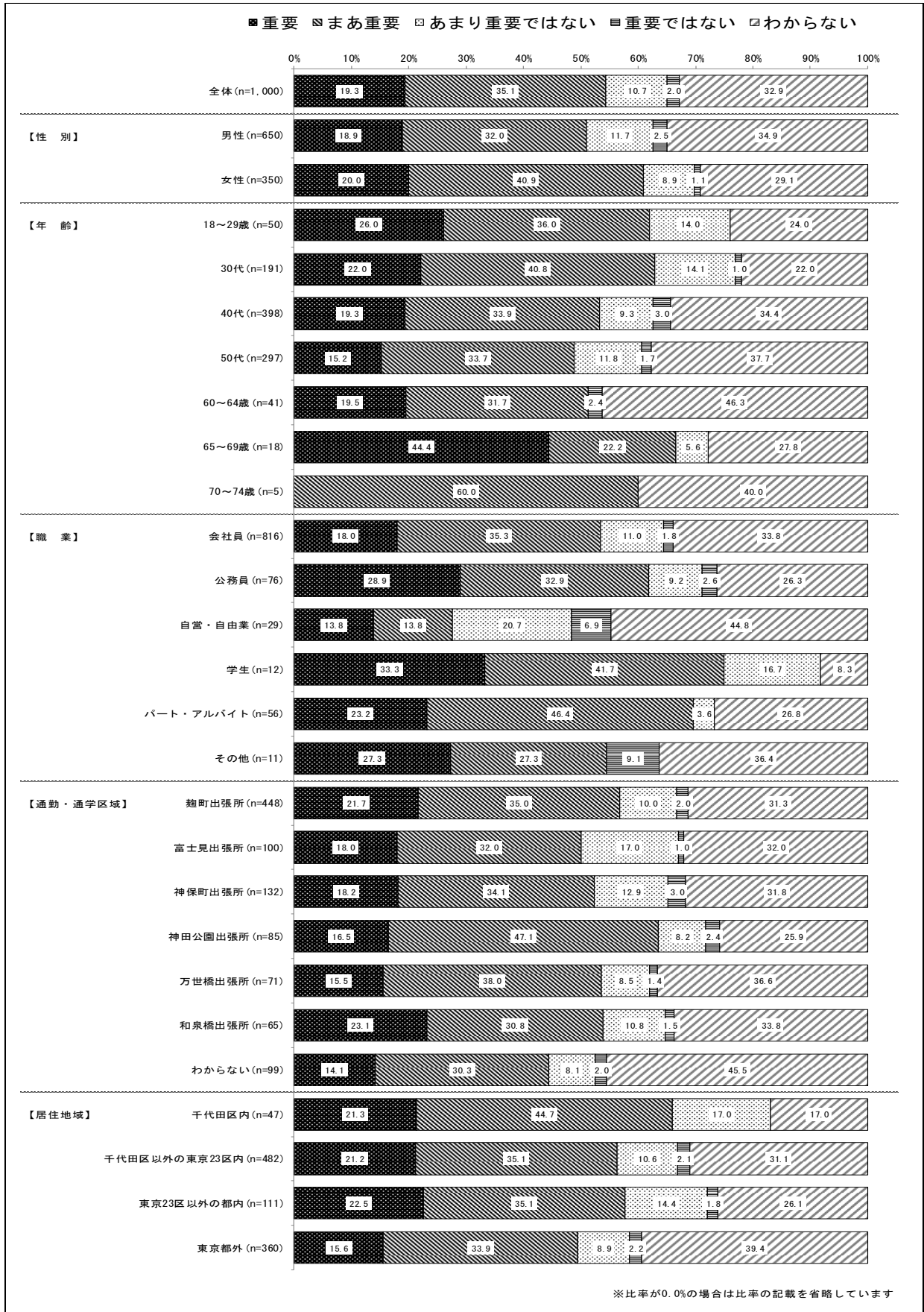
図表3-27 【重要度】
6_建物の耐震化を促進します



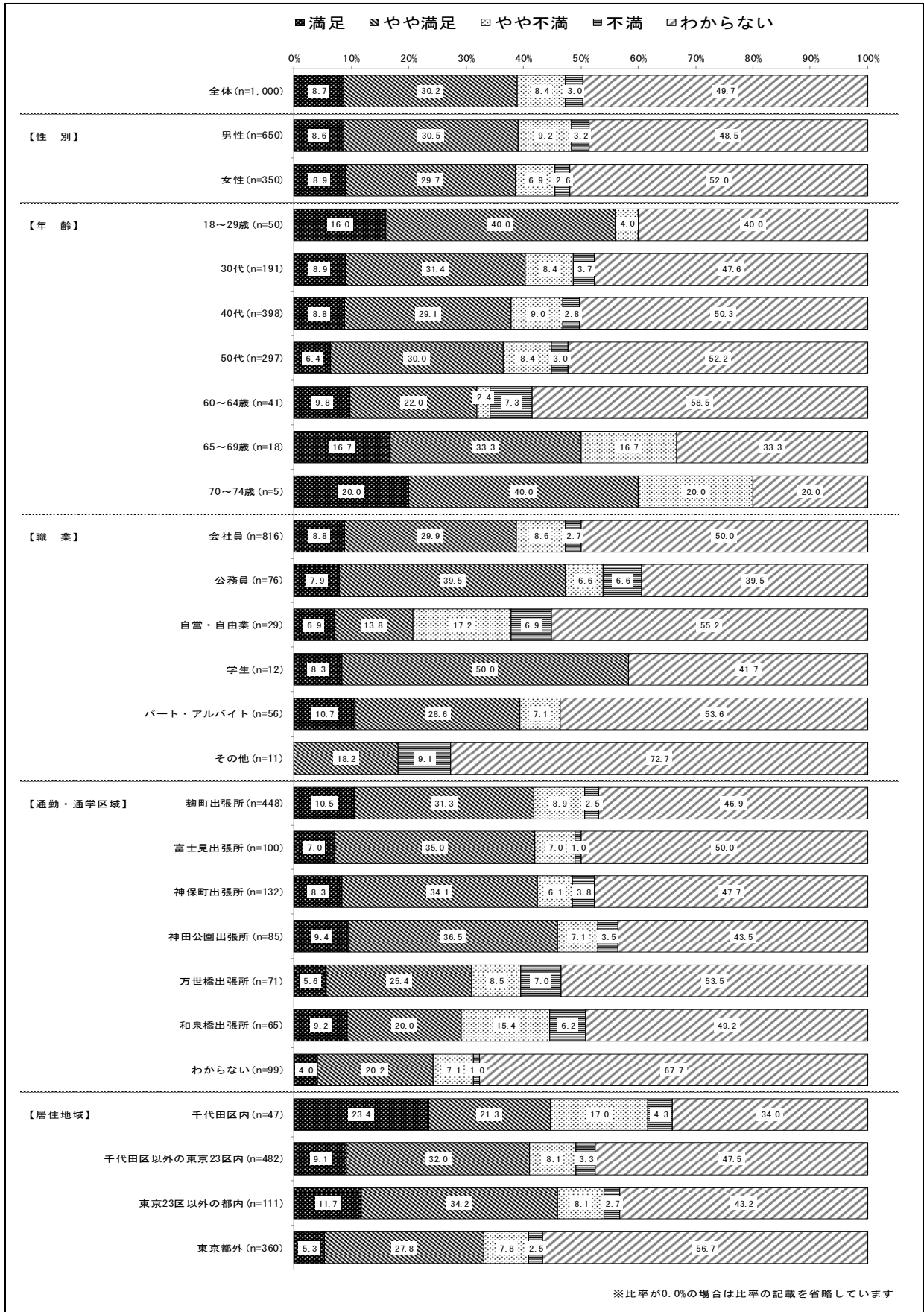
図表3-28 【満足度】
7_身近な緑を増やし、うるおいのあるまちをめざします



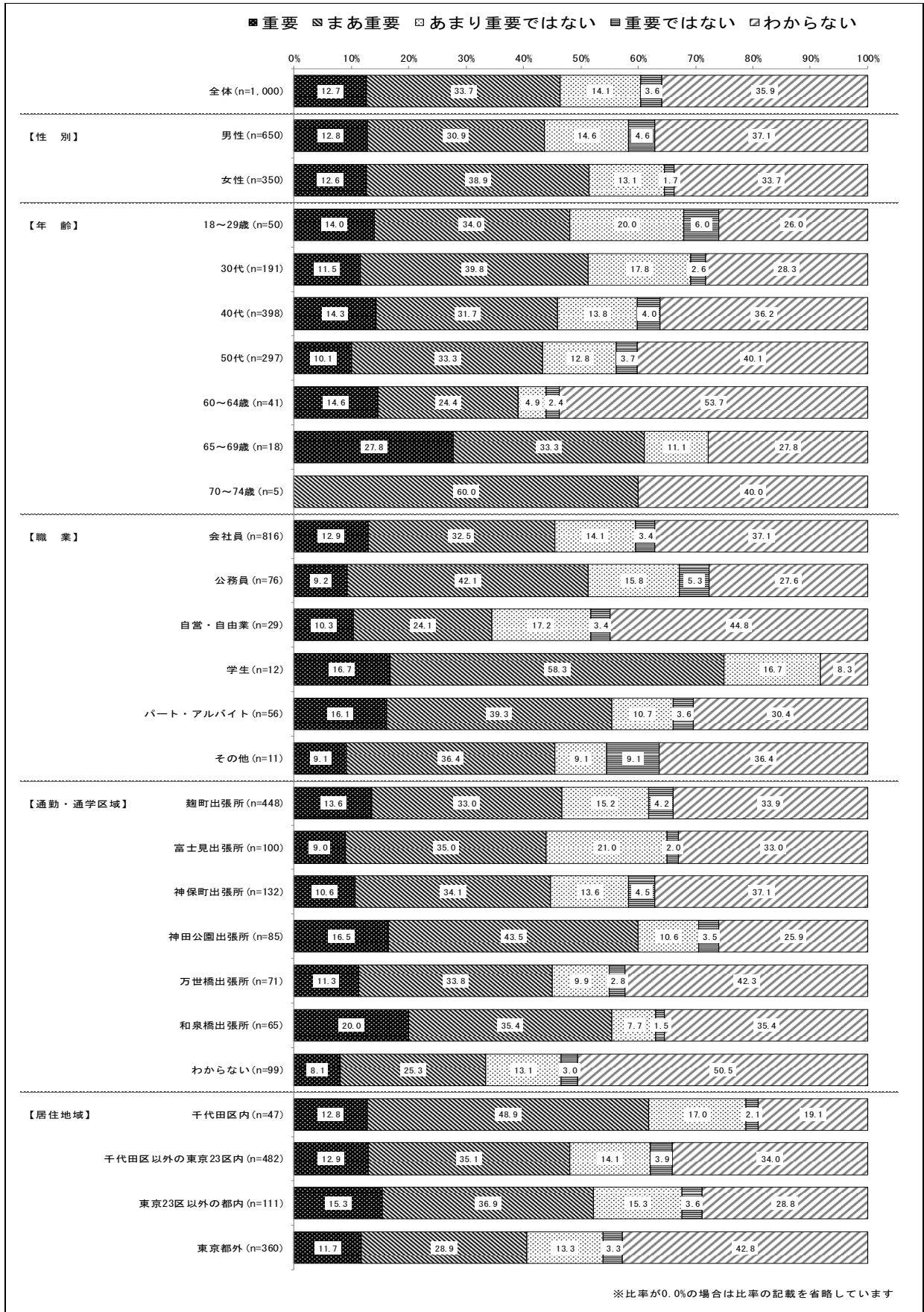
図表3-29 【重要度】
7_身近な緑を増やし、うるおいのあるまちをめざします



図表3-30 【満足度】
8_地域ごとの特性を踏まえた景観を守り育て、千代田区の魅力を高めます

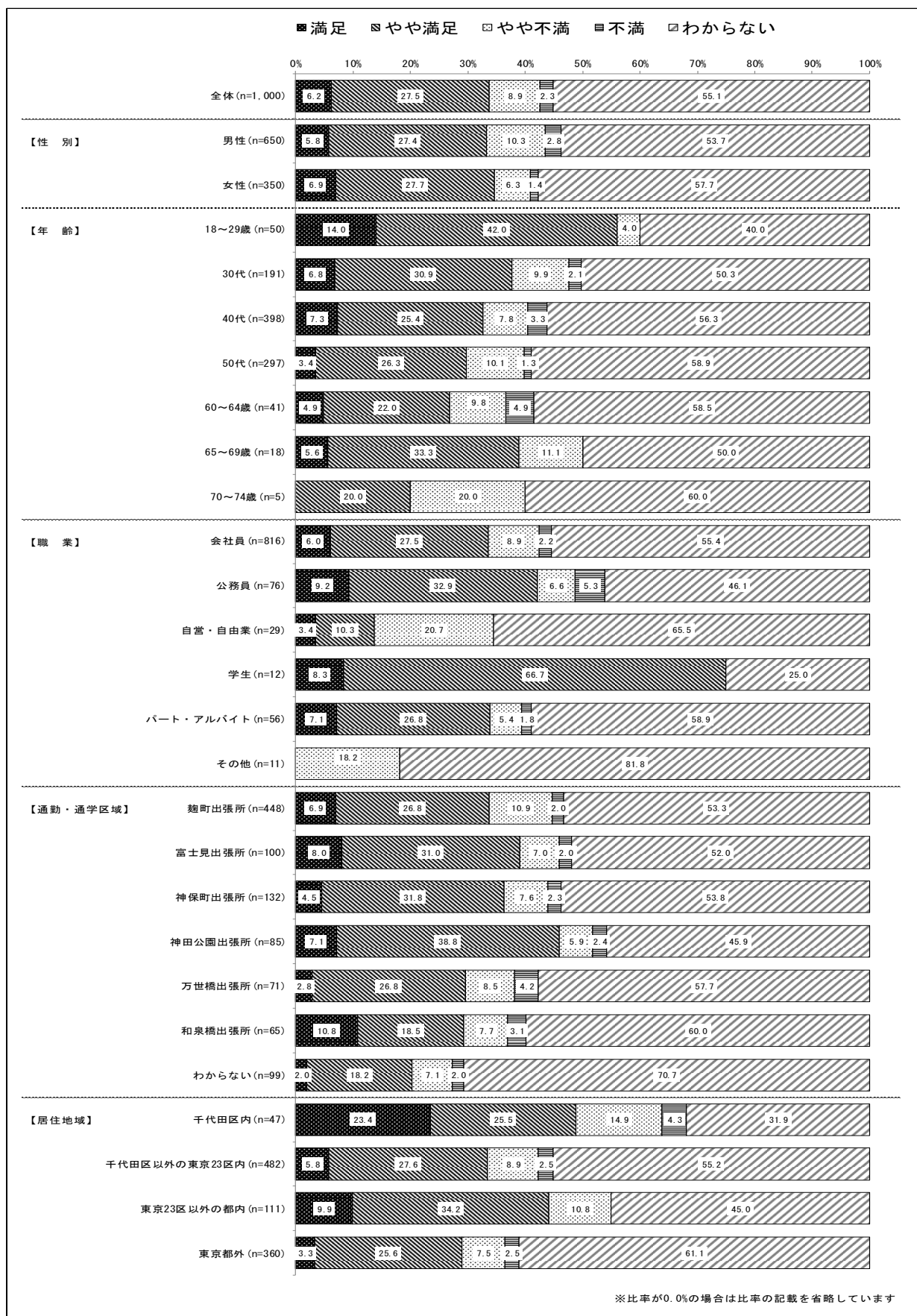


図表3-31 【重要度】
8_地域ごとの特性を踏まえた景観を守り育て、千代田区の魅力を高めます




図表3-32 【満足度】

9_千代田区の魅力を効果的に発信するとともに、地方との連携により、区内地域の活力を高めます




図表3-33 【重要度】

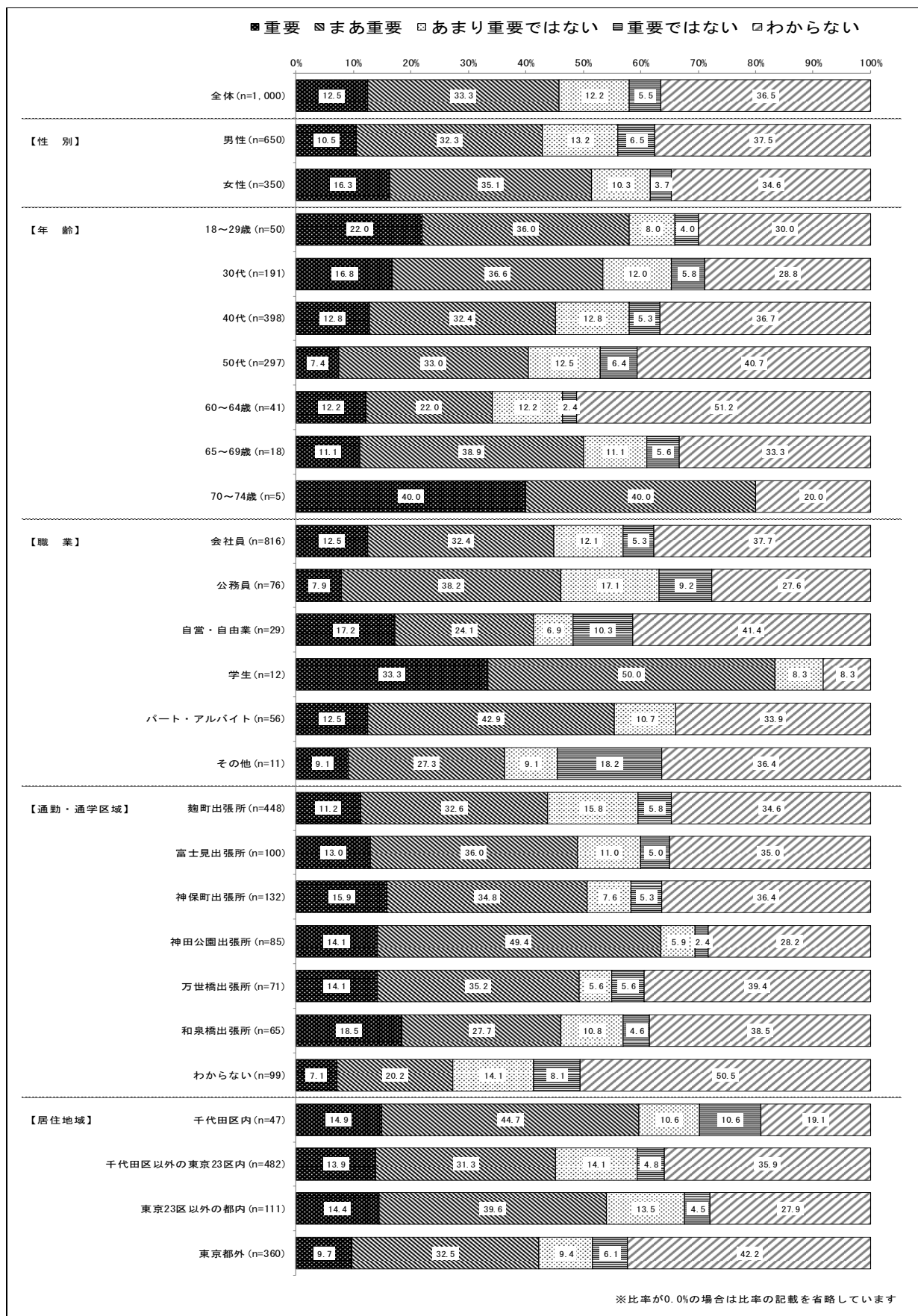
9_千代田区の魅力を効果的に発信するとともに、地方との連携により、区内地域の活力を高めます




図表3-34 【満足度】
10_中小企業や商工業の活性化を支援します




図表3-35 【重要度】
10_中小企業や商工業の活性化を支援します




図表3-36 【満足度】
11_消費生活にかかる相談、支援を充実します



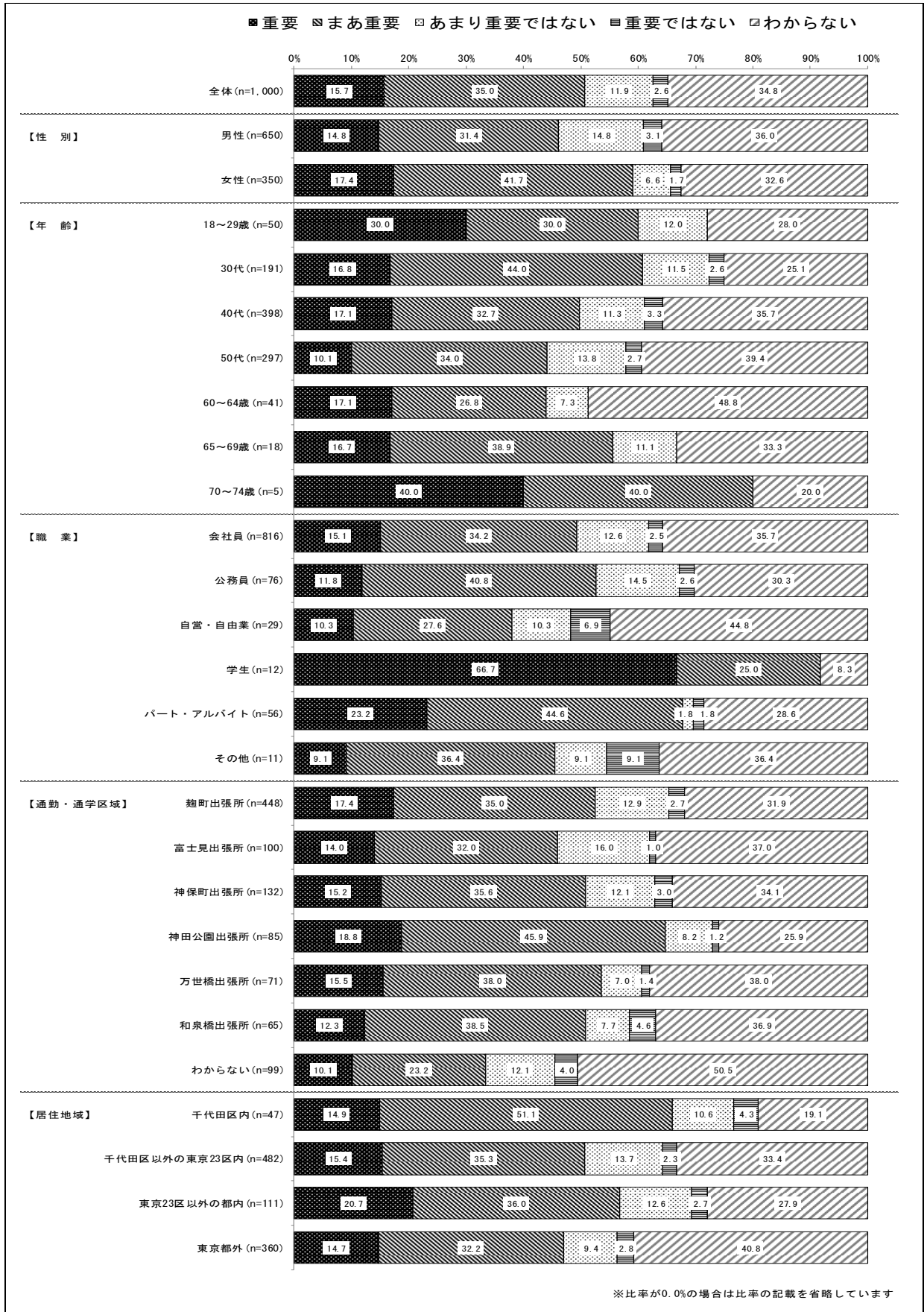
図表3-37 【重要度】
11_消費生活にかかる相談、支援を充実します




図表3-38 【満足度】
12_地球に優しい環境づくりを進めます



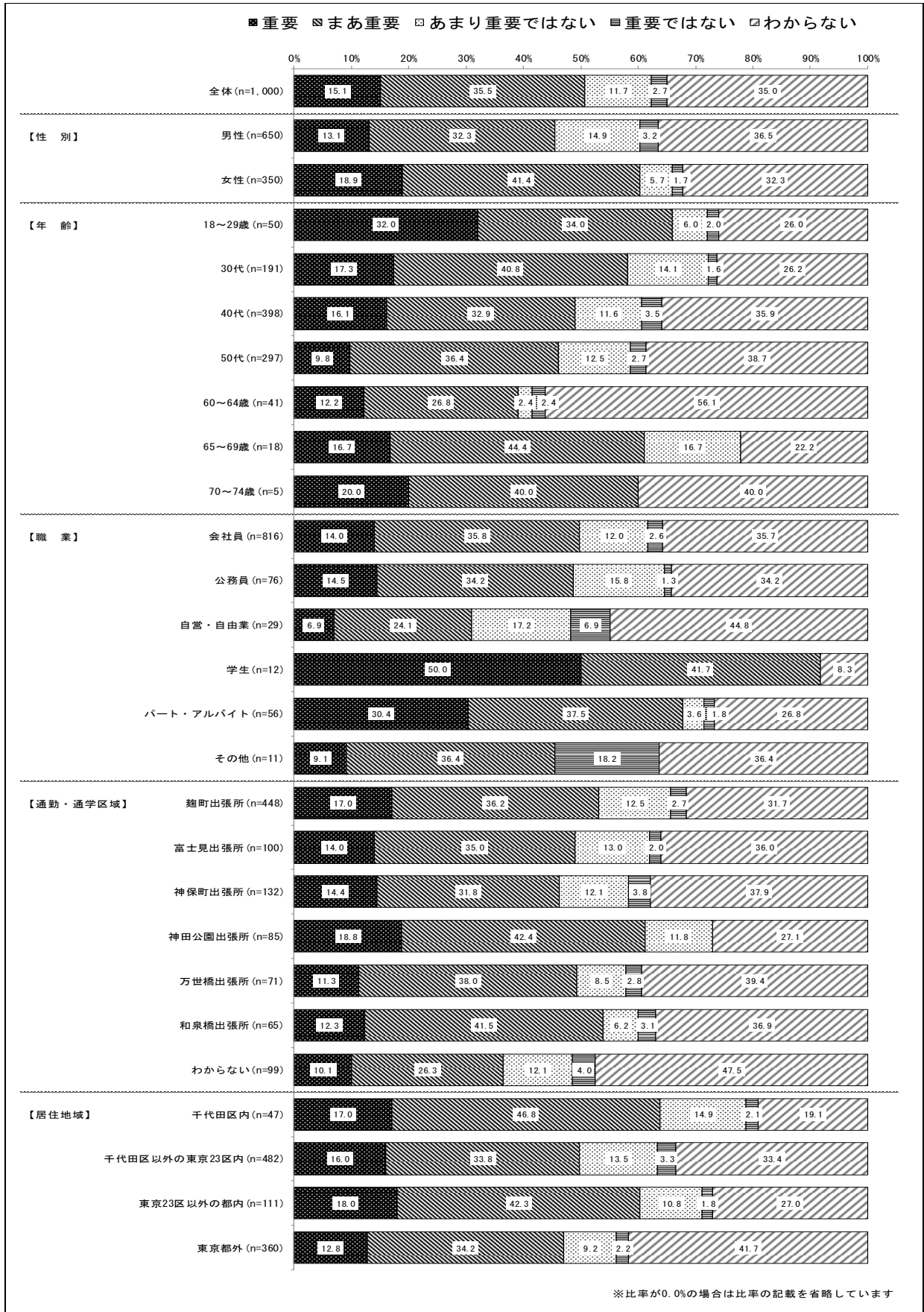
図表3-39 【重要度】
12_地球に優しい環境づくりを進めます



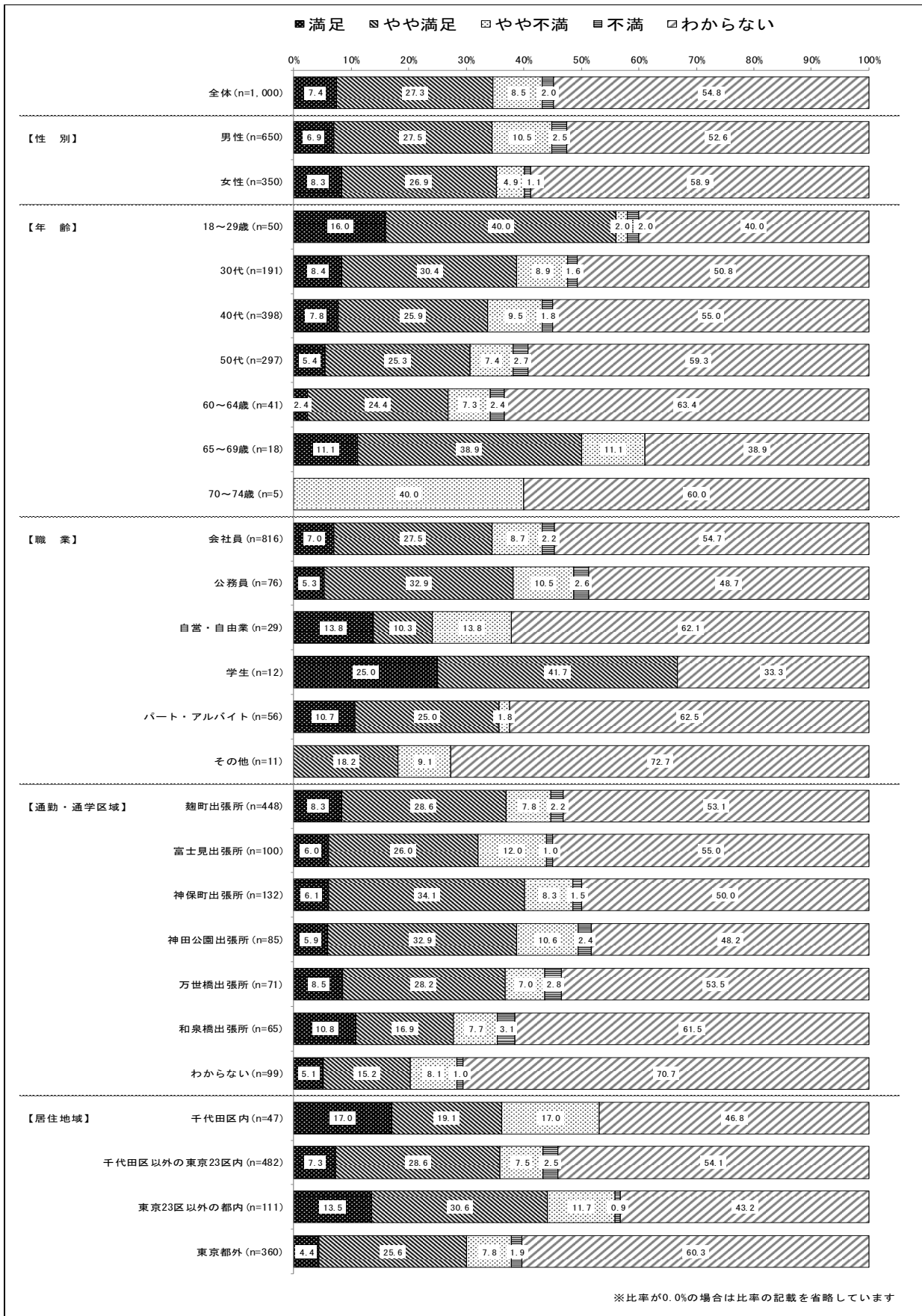
図表3-40 【満足度】
13_資源循環型都市をめざします



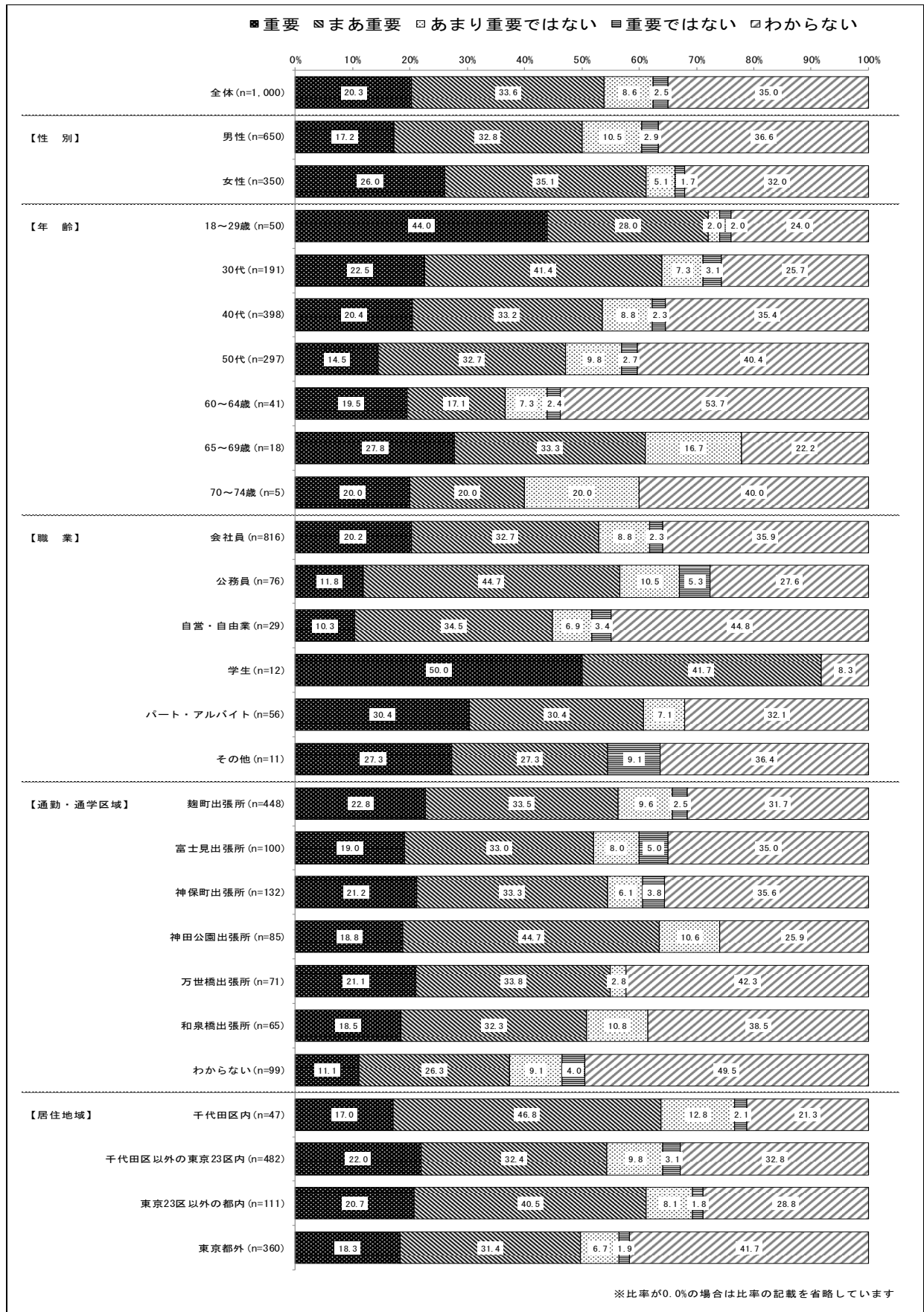
図表3-41 【重要度】
13_資源循環型都市をめざします




図表3-42 【満足度】
14_感染症や食中毒等を予防し、発生時には迅速な対応をする体制を整備します



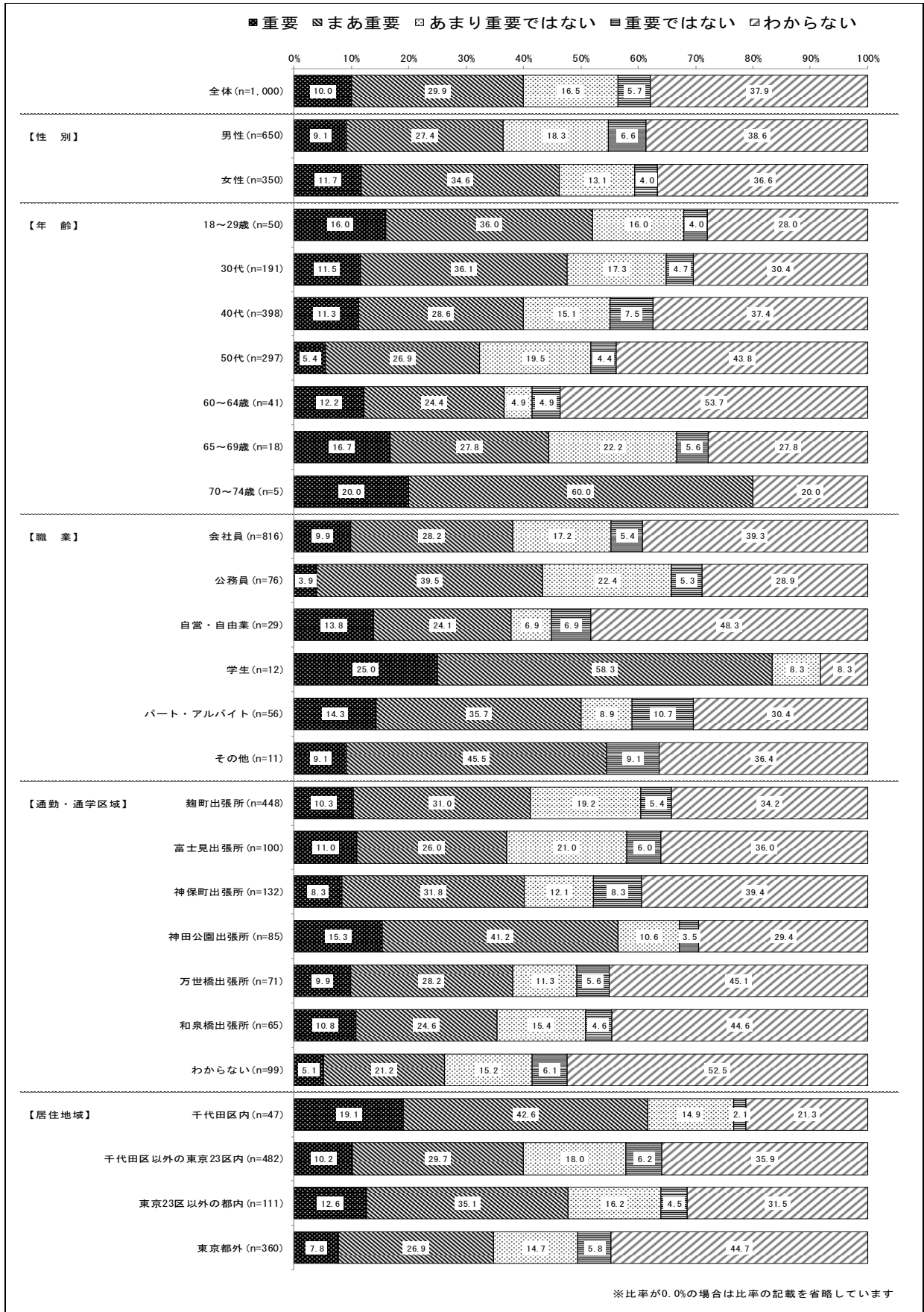
図表3-43 【重要度】
14_感染症や食中毒等を予防し、発生時には迅速な対応をする体制を整備します




図表3-44 【満足度】
28_区民が自主的に学習活動に取り組み、また、スポーツに親しめる環境づくりを進めます



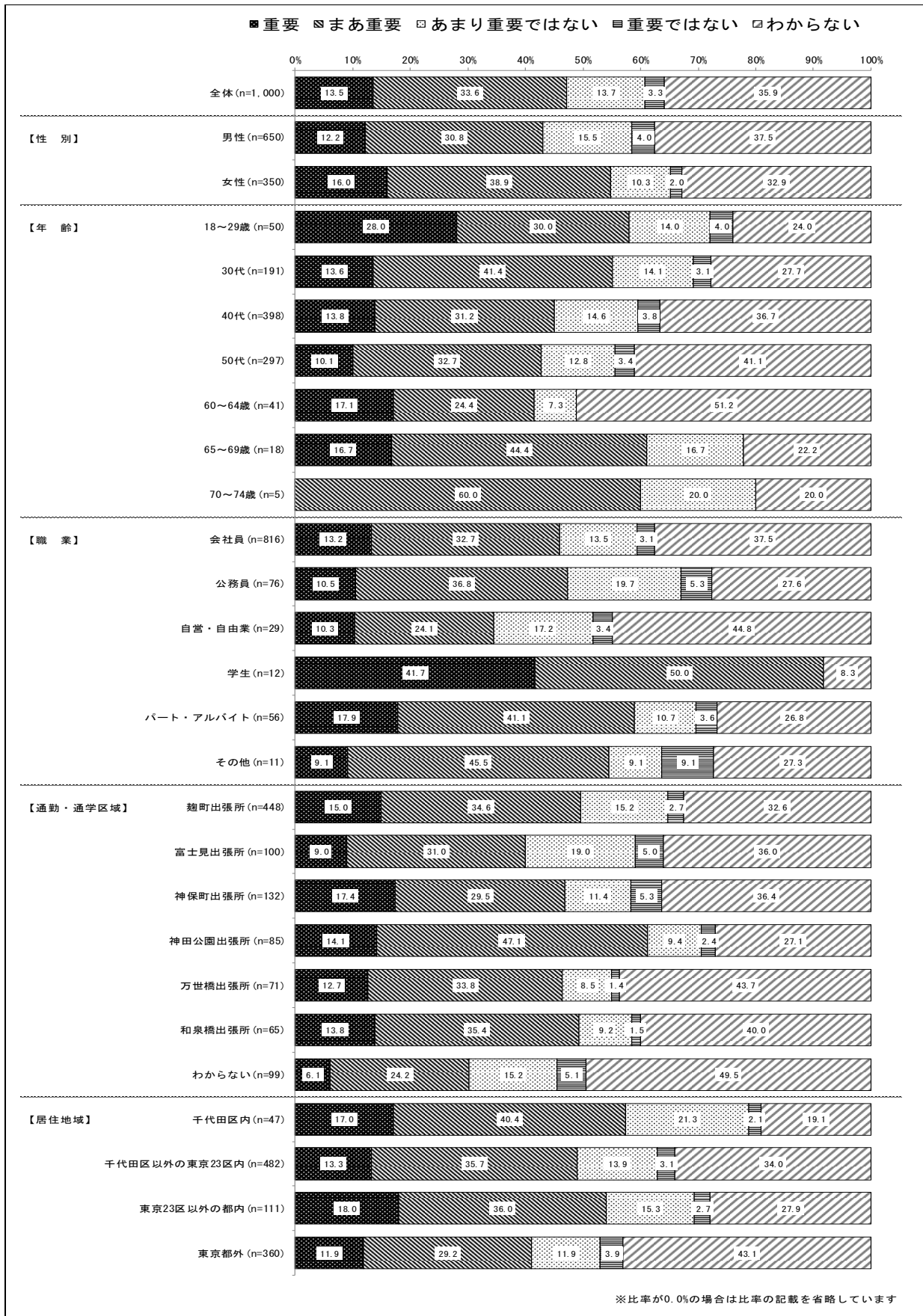
図表3-45 【重要度】
28_区民が自主的に学習活動に取り組み、また、スポーツに親しめる環境づくりを進めます



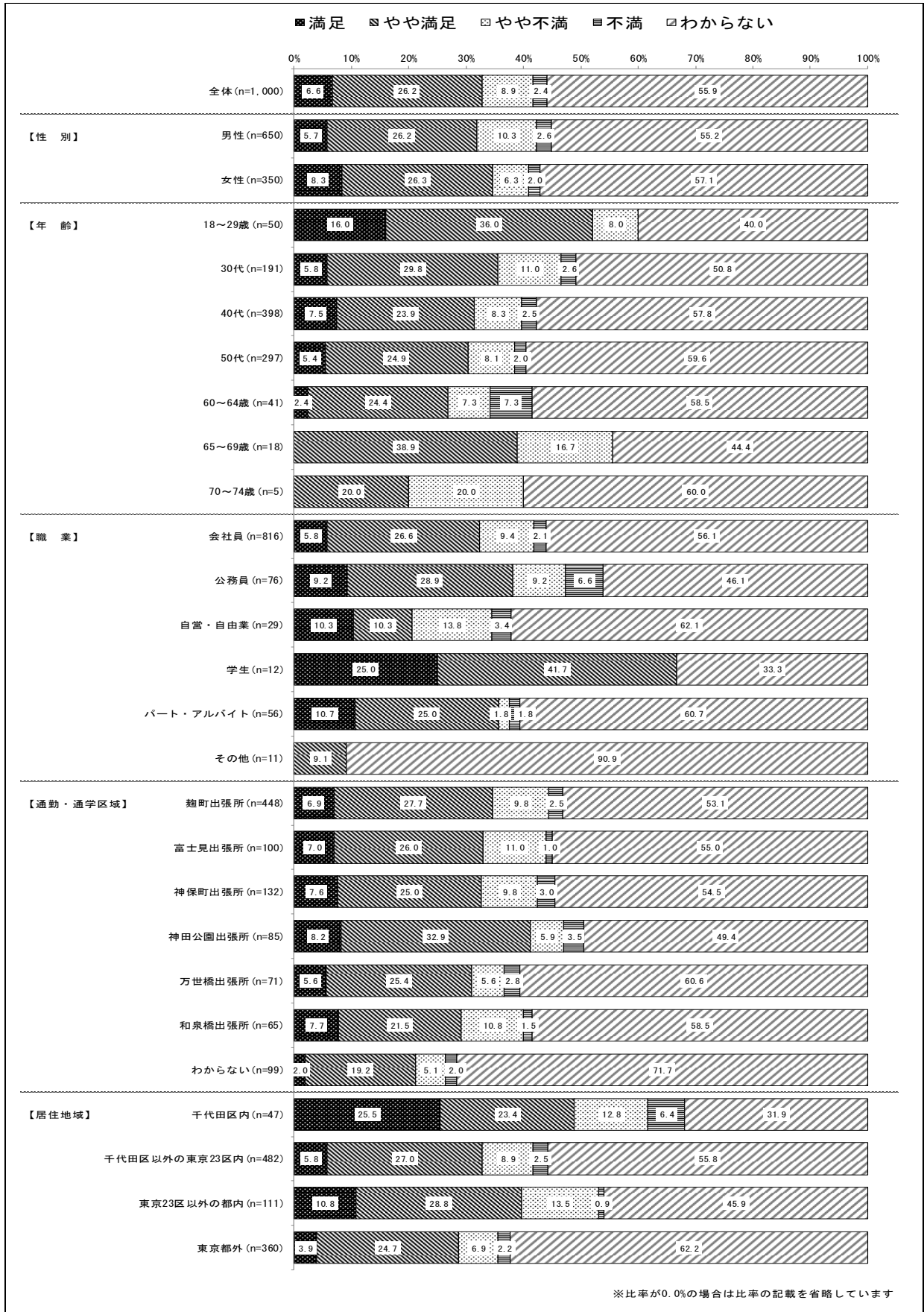
図表3-46 【満足度】
29_豊かな歴史や文化資源、文化芸術を気軽に楽しみ、親しめる環境づくりに取り組みます




図表3-47 【重要度】
29_豊かな歴史や文化資源、文化芸術を気軽に楽しみ、親しめる環境づくりに取り組みます




図表3-48 【満足度】
30_地域力の向上を支援します




図表3-49 【重要度】
30_地域力の向上を支援します



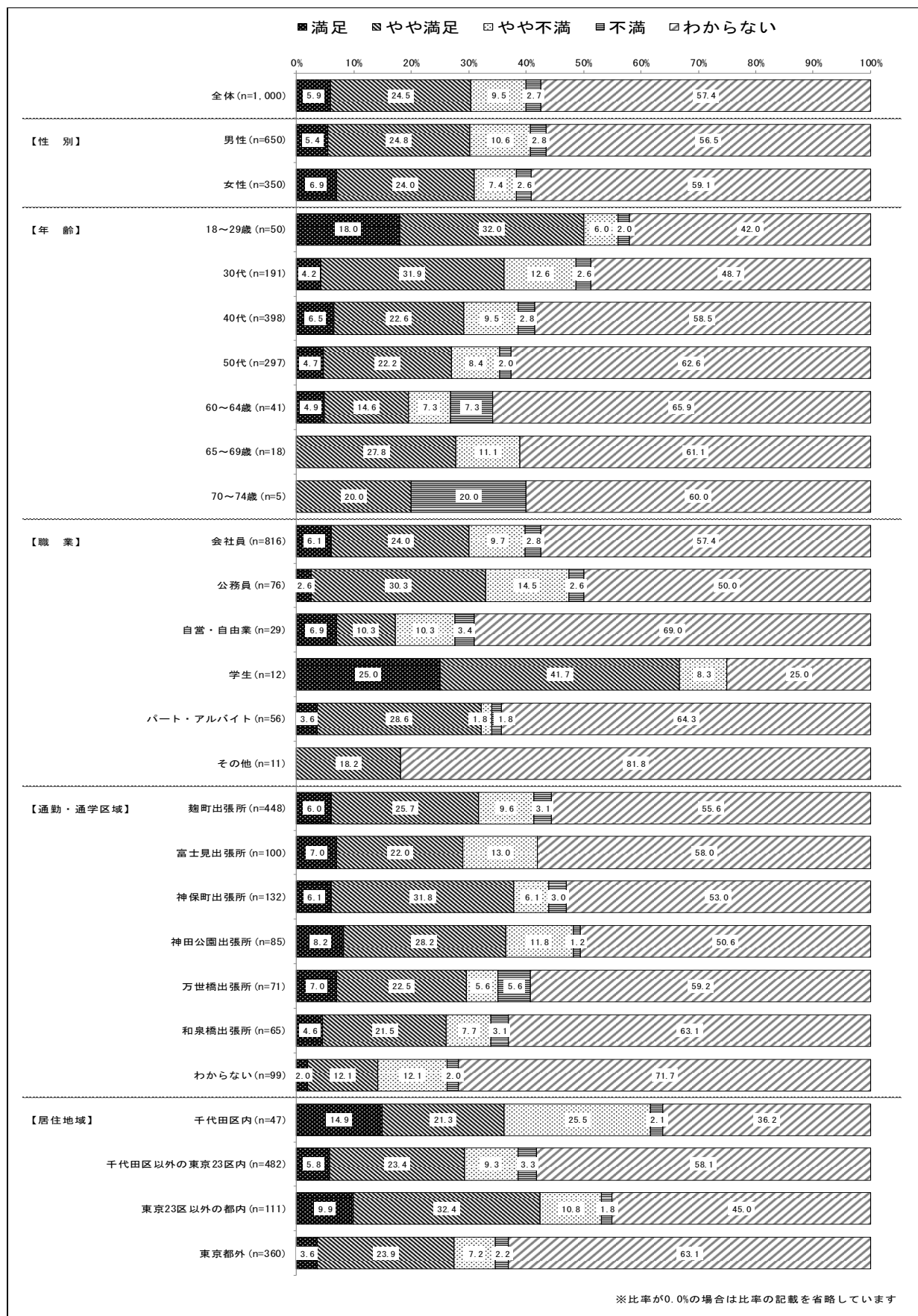
図表3-50 【満足度】
31_マンション内コミュニティの醸成を支援します



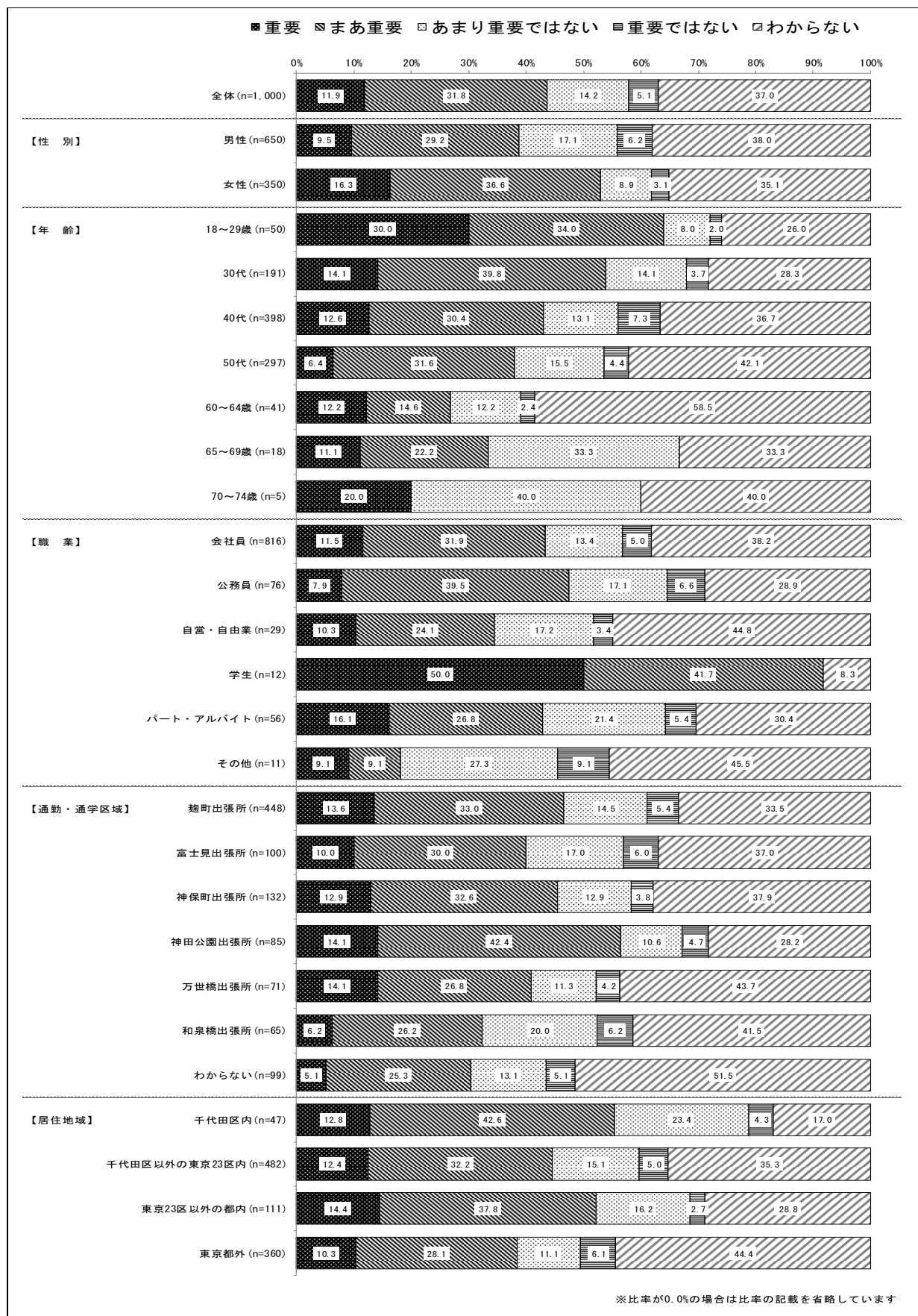
図表3-51 【重要度】
31_マンション内コミュニティの醸成を支援します




図表3-52 【満足度】
32_男女共同参画社会の実現をめざします



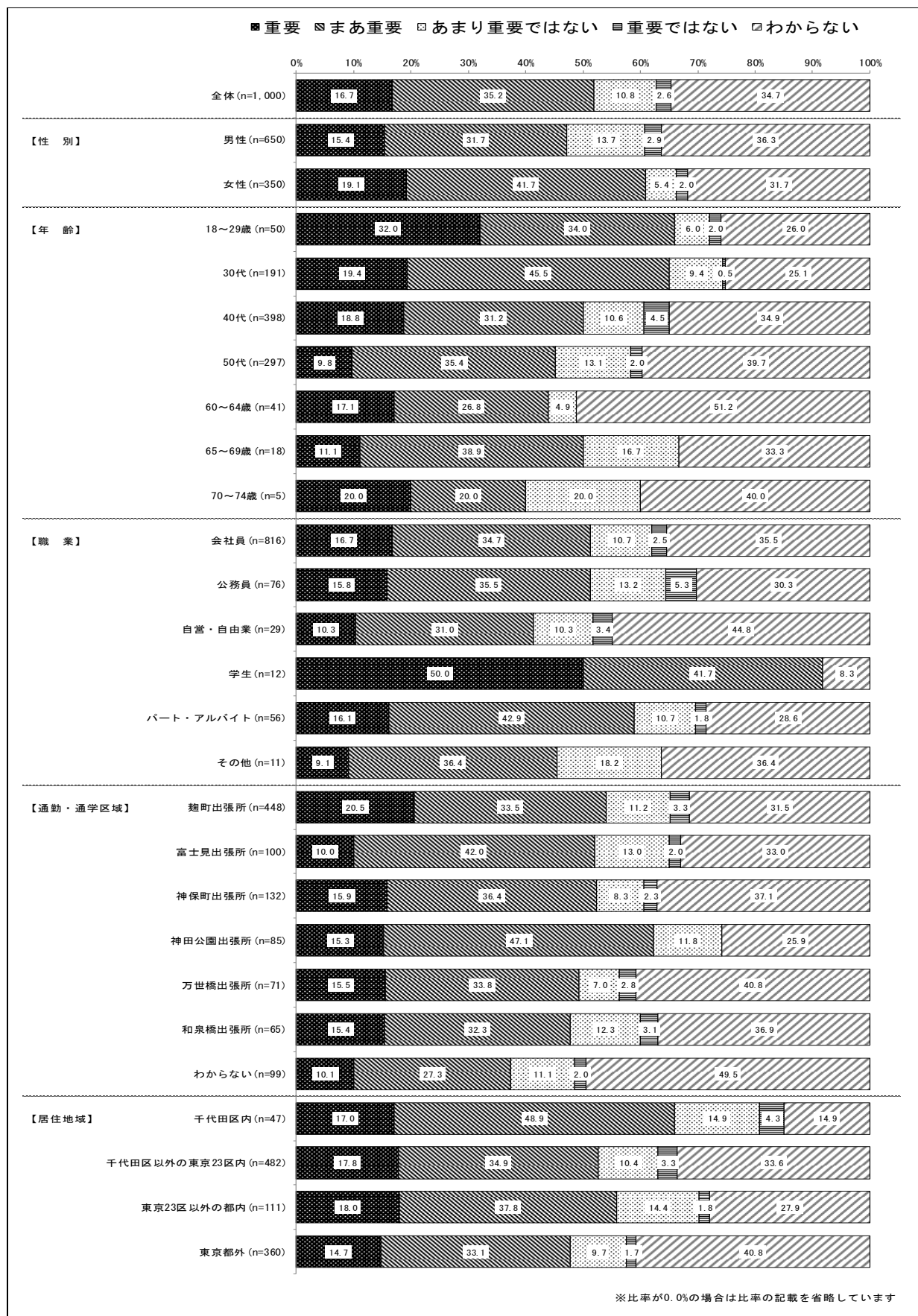
図表3-53 【重要度】
32_男女共同参画社会の実現をめざします



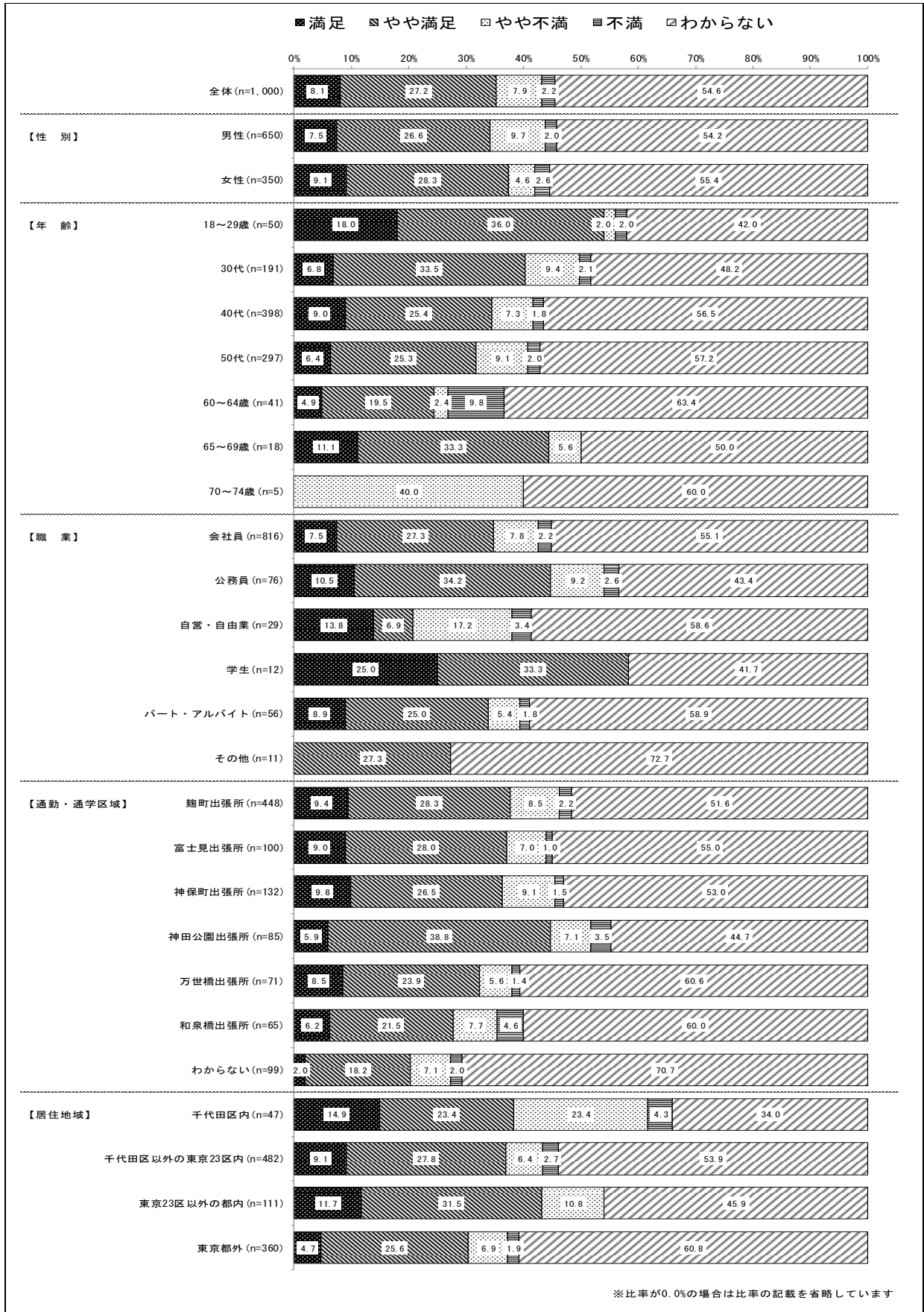
図表3-54 【満足度】
33_人権侵害のない社会をめざします



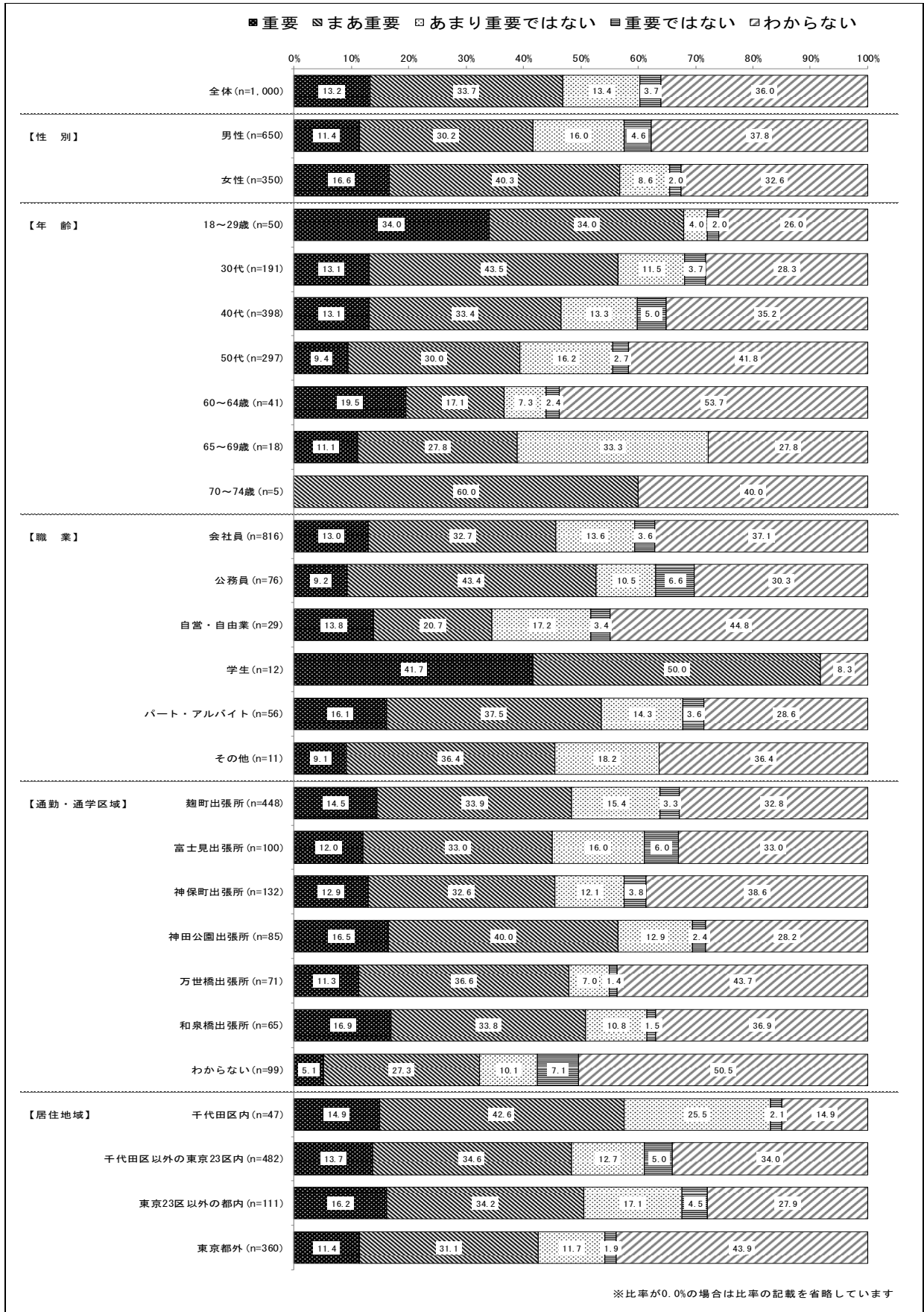
図表3-55 【重要度】
33_人権侵害のない社会をめざします




図表3-56 【満足度】
35_国際交流・協力や平和活動を推進します



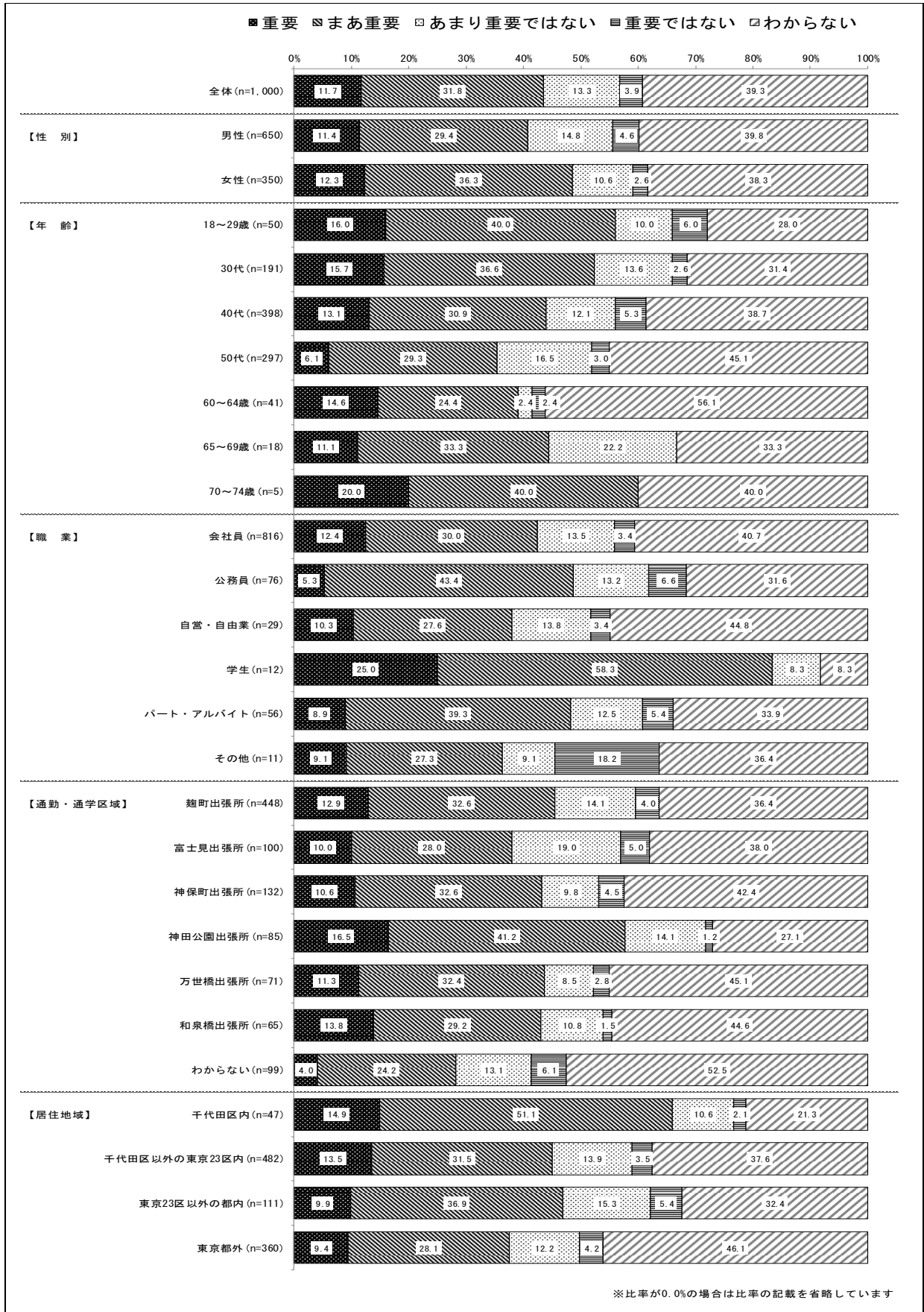
図表3-57 【重要度】
35_国際交流・協力や平和活動を推進します




図表3-58 【満足度】
36_区民の参画・協働と開かれた区政を実現します



図表3-59 【重要度】
36_区民の参画・協働と開かれた区政を実現します



図表3-60 【満足度】
37_質の高い、効果的で効率的な区政運営を推進します



図表3-61 【重要度】
37_質の高い、効果的で効率的な区政運営を推進します

