

千代田区の財政状況

地方自治法第 243 条の 3 第 1 項及び「千代田区『財政事情』の作成及び公表に関する条例」(昭和 23 年千代田区条例第 30 号) の定めるところにより、本区の財政状況を次のとおり公表します。

令和 5 年 5 月 1 日

千代田区長 樋 口 高 顕

自 令和 4 年 10 月 1 日

令和 4 年度下半期

至 令和 5 年 3 月 31 日

千代田区は、健全な財政運営を着実に推進するため、行財政運営の効率化に積極的に取り組み、「強い財政基盤」を確立することで、地域の特性や実状を踏まえた質の高い行政サービスを継続的かつ安定的に提供していくことに努めてきました。

令和 5 年度当初予算は、千代田区第 4 次基本構想で掲げる「伝統と未来が調和し、躍進するまち～彩りあふれる、希望の都心～」をめざすための初年度予算として位置づけて編成しました。

今後とも職員一人ひとりが、区民の目線にたった行政サービスに努め、現在の千代田区が抱える課題と向かうべき将来像を認識し、最少の経費で最大の効果をあげる行財政運営を行い、区民満足度の高い区政を推進していきます。

今回は令和 4 年度下半期の区財政の運営状況と、あわせて令和 5 年度当初予算の概要についてお知らせします。

※ 金額や構成比はいずれも表示単位未満で四捨五入しているため、合算した数値と合計が異なる場合があります。

令和4年度財政運営の状況

1 一般会計の概要 予算現額の推移

(単位:千円)

歳入	当初予算額	繰越明許費	上半期	下半期				予算額計
			補正予算 第1号	補正予算 第2号	補正予算 第3号	補正予算 第4号		
1	特別区税	20,267,827	0	0	0	0	1,800,000	22,067,827
2	地方譲与税	289,020	0	0	0	0	0	289,020
3	利子割交付金	45,000	0	0	0	0	0	45,000
4	配当割交付金	250,000	0	0	0	0	100,000	350,000
5	株式譲渡所得割交付金	300,000	0	0	0	0	0	300,000
6	地方消費税交付金	9,400,000	0	0	0	0	1,100,000	10,500,000
7	自動車取得税交付金	1	0	0	0	0	0	1
8	環境性能割交付金	60,000	0	0	0	0	0	60,000
9	地方特例交付金	33,000	0	0	0	0	0	33,000
10	特別区交付金	5,654,422	0	0	0	0	1,039,253	6,693,675
11	交通安全対策特別交付金	25,000	0	0	0	0	0	25,000
12	分担金及び負担金	910,900	0	0	0	0	0	910,900
13	使用料及び手数料	7,528,361	0	0	0	0	0	7,528,361
14	国庫支出金	5,534,508	265,954	281,742	233,945	0	39,660	6,355,809
15	都支出金	3,453,197	4,651	54,807	0	297,705	19,829	3,830,189
16	財産収入	313,933	0	0	0	0	0	313,933
17	寄附金	10,505	0	0	0	0	26,602	37,107
18	繰入金	13,013,428	248,443	28,000	0	796,224	0	14,086,095
19	繰越金	100,000	487,957	22,790	0	0	1,598,599	2,209,346
20	諸収入	1,988,262	0	0	0	0	0	1,988,262
合計		69,177,364	1,007,005	387,339	233,945	1,093,929	5,723,943	77,623,525

(単位:千円)

歳出	当初予算額	繰越明許費	上半期	下半期				予備費支出 充用増減	予算額計
			補正予算 第1号	補正予算 第2号	補正予算 第3号	補正予算 第4号			
1	議会費	450,077	0	0	0	0	0	0	450,077
2	子ども費	19,520,940	119,374	96,927	0	786,660	9,000	69,602	20,602,503
3	保健福祉費	8,403,382	214,186	262,412	233,945	189,224	79,322	264,326	9,646,797
4	地域振興費	6,230,371	1,930	0	0	11,782	0	0	6,244,083
5	環境まちづくり費	10,896,909	220,220	28,000	0	29,023	0	0	11,174,152
6	総務費	8,632,567	451,295	0	0	77,240	0	3,000	9,164,102
7	職員費	12,446,855	0	0	0	0	0	0	12,446,855
8	公債費	15,396	0	0	0	0	0	0	15,396
9	諸支出金	2,130,867	0	0	0	0	5,635,621	0	7,766,488
10	予備費	450,000	0	0	0	0	0	△ 336,928	113,072
合計		69,177,364	1,007,005	387,339	233,945	1,093,929	5,723,943	0	77,623,525

(1) 当初予算

区民の皆さまの日々の生活をしっかりと支える施策を展開しながら、希望に満ちた未来を切り拓いていくため、まさに夜明けを迎えようとしている今を捉えた「希望の明日につなぐ あけぼの予算」として編成を行い、691億7,736万4千円を計上しました。

(2) 補正予算

上半期は、小学校の管理運営に要する経費、中学校の管理運営に要する経費、中等教育学校の管理運営に要する経費、児童福祉一般運営に要する経費、健康推進事業に要する経費、公園・児童遊園等の維持管理に要する経費の補正を行い、3億8,733万9千円を追加計上しました。

下半期は、教育委員会事務局運営に要する経費、校外施設の管理運営に要する経費、小学校の管理運営に要する経費、中学校の管理運営に要する経費、中等教育学校の管理運営に要する経費、児童福祉一般運営に要する経費、社会福祉一般事務に要する経費、高齢者福祉事業に要する経費、障害者福祉事業に要する経費、図書館及び文化財保護事業に要する経費、区道、街路灯、公衆便所の維持補修及び清掃に要する経費、施設経営及び財産管理事務に要する経費、財政調整基金積立金、社会資本等整備基金積立金、地域福祉支援基金積立金の補正を行い、70億5,181万7千円を追加計上しました。

「補正予算第1号」 3億8,733万9千円

(内訳) ①学校給食 (小学校管理費)	925万1千円
②学校給食 (中学校管理費)	223万9千円
③学校給食 (中等教育学校管理費)	127万7千円
④ベビーシッター利用支援事業	2,800万円
⑤子ども発達支援	5,616万円
⑥感染症予防・医療対策	3,500万円
⑦新型コロナウイルス対策	2億2,741万2千円
⑧公園・児童遊園の整備	2,800万円

「補正予算第2号」 2億3,394万5千円

(内訳) ①電力・ガス・食料品等価格高騰緊急支援給付金	2億3,394万5千円
-----------------------------	-------------

「補正予算第3号」 10億9,392万9千円

(内訳) ①ちよだパークサイドプラザ管理運営	302万1千円
②財産管理	158万5千円
③軽井沢少年自然の家管理運営	325万7千円
④学校施設維持管理 (小学校管理費)	9,737万4千円

⑤学校施設維持管理（中学校管理費）	2, 1 3 3 万 6 千円
⑥学校施設維持管理（中等教育学校管理費）	1, 3 9 2 万 9 千円
⑦児童福祉施設管理運営	2, 5 1 4 万円
⑧こども園管理運営	3 9 1 万 6 千円
⑨千代田区子育て・教育応援給付金	6 億 1, 7 1 0 万 2 千円
⑩国・都支出金過年度超過交付金等返還金	1 億 7, 0 4 1 万 1 千円
⑪岩本町ほほえみプラザ管理運営	1, 0 6 2 万 2 千円
⑫地域密着型サービス事業所物価高騰緊急対策事業	4 1 万 5 千円
⑬障害福祉サービス事業所等物価高騰緊急対策事業	7 7 7 万 6 千円
⑭図書館・図書文化館事業運営	1, 1 7 8 万 2 千円
⑮街路灯維持管理	2, 9 0 2 万 3 千円
⑯本庁舎管理	5, 8 0 4 万円
⑰旧和泉町ポンプ所跡地の購入	1, 9 2 0 万円

「補正予算第4号」 5 7 億 2, 3 9 4 万 3 千円

(内訳) ①国・都補助金等過年度分精算金	9 0 0 万円
②総合支援事業	6, 7 4 2 万 4 千円
③地域生活支援事業	1, 1 8 9 万 8 千円
④財政調整基金積立金	8 億 6, 0 6 9 万 5 千円
⑤社会資本等整備基金積立金	4 7 億 7, 4 7 2 万 3 千円
⑥地域福祉支援基金積立金	2 0 万 3 千円

(3) 繰越明許費

令和4年度の最終予算額は、令和4年度の当初予算及び補正予算額に、令和3年度からの繰越明許費10億700万5千円を加え、776億2,352万5千円となりました。

また、令和4年度に計上した経費のうち、その支出が翌年度にわたるため、令和5年度へ繰り越すことができる繰越明許費の限度額は、19億7,276万3千円と決めました。

その内訳は次のとおりです。

① 施設改修	1 億 3, 5 3 1 万 2 千円
② 私立保育所等整備補助（私立保育所）	7 億 7 9 1 万円
③ いきいきプラザ一番町管理運営（維持補修等）	8 4 0 万 4 千円
④ 文化財保護事業運営（文化財調査・研究）	1, 5 6 6 万円
⑤ 放置自転車対策	6, 8 9 7 万 7 千円
⑥ 地球温暖化対策（地球温暖化対策の推進）	1, 4 4 5 万 9 千円

⑦ 道路維持管理（維持補修等）	2, 1 5 0 万円
⑧ バリアフリー歩行空間の整備（電線類地中化の推進）	3 億 3, 0 0 0 万円
⑨ 自転車通行環境整備	3 億 8, 0 0 0 万円
⑩ 公園・児童遊園の整備（東郷元帥記念公園の整備）	2 億 3, 4 0 0 万円
⑪ 排水場維持管理	5 0 8 万 2 千円
⑫ 本庁舎管理（本庁舎管理）	3, 2 2 5 万 9 千円
⑬ 旧和泉町ポンプ所跡地の購入（解体工事）	1, 9 2 0 万円

(4) 歳入・歳出の状況

令和5年3月末現在の歳入・歳出の状況は次のとおりです。

(単位:千円、%)

【歳入】	予算現額	収入済額	収入率
特別区税	22,067,827	20,466,197	92.7
地方譲与税	289,020	211,184	73.1
地方消費税交付金	10,500,000	10,573,011	100.7
特別区交付金	6,693,675	7,405,003	110.6
使用料及び手数料	7,528,361	7,546,285	100.2
国・都支出金	10,185,998	8,385,713	82.3
繰入金	14,086,095	28,485	0.2
繰越金	2,209,346	2,209,345	100.0
その他	4,063,202	3,387,050	83.4
計	77,623,525	60,212,274	77.6

(単位:千円、%)

【歳出】	予算現額	支出済額	執行率
議会費	450,077	400,385	89.0
子ども費	20,602,503	11,895,314	57.7
保健福祉費	9,646,797	7,279,998	75.5
地域振興費	6,244,083	4,640,880	74.3
環境まちづくり費	11,174,152	4,701,914	42.1
総務費	9,164,102	4,258,556	46.5
職員費	12,446,855	10,600,773	85.2
その他	7,894,956	1,664,586	21.1
計	77,623,525	45,442,408	58.5

2 国民健康保険事業会計の概要

[歳入・歳出の状況]

令和4年度当初予算は、58億1,393万円を計上し、その後補正は行いませんでした。
 なお、令和5年3月末現在の歳入・歳出の状況は次のとおりです。

(単位:千円、%)

【歳入】	予算現額	収入済額	収入率
国民健康保険料	1,748,213	1,627,709	93.1
都支出金	3,248,629	2,737,734	84.3
繰入金	600,069	361,312	60.2
その他	217,019	1,395,506	643.0
計	5,813,930	6,122,261	105.3

(単位:千円、%)

【歳出】	予算現額	支出済額	執行率
総務費	183,914	144,976	78.8
保険給付費	3,271,964	2,718,103	83.1
国民健康保険事業費納付金	2,039,841	2,019,677	99.0
その他	318,211	121,220	38.1
計	5,813,930	5,003,976	86.1

3 介護保険特別会計の概要

[歳入・歳出の状況]

令和4年度予算は、当初47億4,695万8千円を計上し、その後補正は行いませんでした。
 なお、令和5年3月末現在の歳入・歳出の状況は次のとおりです。

(単位:千円、%)

【歳入】	予算現額	収入済額	収入率
介護保険料	1,042,462	1,029,104	98.7
国庫支出金	862,881	783,972	90.9
支払基金交付金	1,150,406	968,908	84.2
都支出金	650,358	562,778	86.5
繰入金	967,632	738,376	76.3
その他	73,219	312,237	426.4
計	4,746,958	4,395,375	92.6

(単位:千円、%)

【歳出】	予算現額	支出済額	執行率
総務費	280,844	219,054	78.0
保険給付費	4,160,031	3,406,097	81.9
地域支援事業費	182,870	136,509	74.6
その他	123,213	40,538	32.9
計	4,746,958	3,802,197	80.1

4 後期高齢者医療特別会計の概要

[歳入・歳出の状況]

令和4年度予算は、当初19億7,852万4千円を計上し、その後補正は行いませんでした。
なお、令和5年3月末現在の歳入・歳出の状況は次のとおりです。

(単位:千円、%)

【歳入】	予算現額	収入済額	収入率
後期高齢者医療保険料	1,338,092	1,240,427	92.7
繰入金	576,993	526,993	91.3
その他	63,439	108,103	170.4
計	1,978,524	1,875,524	94.8

(単位:千円、%)

【歳出】	予算現額	支出済額	執行率
総務費	48,728	37,077	76.1
広域連合納付金	1,797,404	1,769,415	98.4
保健事業等費	35,222	27,221	77.3
その他	97,170	3,627	3.7
計	1,978,524	1,837,340	92.9

5 区民負担の状況

区の歳入は、区民の皆様に納めていただく特別区民税のほか、国や東京都からの補助金などによって構成されています。

このうち、特別区民税現年課税現年度分調定額に基づく区民負担額は次のとおりです。

特別区民税 現年課税現年度分調定額		特別区民税の負担額	
人口	1,933,411 万円	一人あたり	283,093 円
世帯数	68,296 人	一世帯あたり	496,255 円
	38,960 世帯		

※ 特別区民税現年課税現年度分調定額、人口及び世帯数は、いずれも令和5年3月31日現在のものです

6 区有財産・千代田区債及び一時借入金の状況

(1) 区有財産

区では、様々な財産を所有しています。これらには、区が仕事を行う上で必要な庁舎、学校、保育園、福祉施設、保健所、公園などの土地・建物及び株券、基金などがあります。

これらの令和5年3月末の現在高は次のとおりです。

公 有 財 産		基 金	
土地	233,026 m ²	財政調整基金	420 億 9,881 万円
		コミュニティ活性化基金	15 億 805 万円
		社会資本等整備基金	523 億 6,351 万円
建物	368,922 m ²	【内訳】一般分	442 億 5,705 万円
		開発協力金分	81 億 646 万円
		災害対策基金	50 億 1,388 万円
有価証券等	62億9,649 万円	高齢者福祉基金	59 億 3,458 万円
		環境対策基金	60 億 8,635 万円
		子ども・子育て支援事業基金	39 億 1,566 万円
		地域福祉支援基金	2 億 4,709 万円
		介護給付費準備基金	4 億 84 万円
		合計	1,175 億 6,876 万円
※工作物は除きます		公共料金支払基金	3 億 2,404 万円

(2) 千代田区債

区が公共施設の建設や土地の購入をする場合などには、一時的に多額の経費がかかるため、単年度の経常的な収入では賄いきれません。そこで、区では千代田区債（地方債）を発行し、必要な資金を調達する場合があります。

また、区債には施設建設経費を将来その施設を利用する人々にも負担していただくという、世代間の負担の公平を図る機能も有しています。

令和5年3月末で区債の償還を完了（完済）しました。

(単位:千円)

発行目的	令和4年9月末 現在高	令和4年度下半期		令和5年3月末 現在高
		発行額	償還済額	
普通債	7,540	0	7,540	0
教育債	7,540	0	7,540	0
合計	7,540	0	7,540	0

(3) 一時借入金

一時借入金は、工事代金等の各種経費を支払う資金に一時的な不足が見込まれるとき、その不足を補うために金融機関などから借り入れる資金です。この場合、年度内に返済することが条件となります。

借入限度額は毎年度の予算のなかで定められており、令和4年度の限度額は一般会計5億円、特別会計各5千万円ですが、上半期と同様、下半期も借入れを行いませんでした。

令和5年度当初予算の概要

第4次基本構想策定・初年度予算

—伝統と未来が調和し、躍進するまち—

未曾有の困難をもたらした新型コロナウイルス感染症は、国内で初めて発生が確認されてから3年が経過します。感染状況は未だ拡大と縮小を繰り返していますが、換気や手洗い等の基本対策とともに、ワクチン接種、区民向け入院病床の確保や季節性インフルエンザとのツインデミック防止等の諸対策に全力で取り組んだ結果、ようやくアフターコロナ社会の兆しが見えてきました。

また、昨年2月のロシアによるウクライナ侵攻に端を発する物価の高騰は、今や全世界に影響が及んでいます。特に、エネルギー価格高騰に伴う光熱費の上昇は、大幅な円安も相まって区民生活や事業運営に様々な影響を与えています。さらには、我が国の人口は減少に転じており、社会経済の活力低下が懸念されています。

本区にあっては、人口は平成13年以降増加傾向にあります。少子高齢化対策、労働力人口の確保等は本区においても備える必要がある重要な課題です。我々の社会は今、様々な課題に直面し、大きく変わろうとしています。

そのような転換期において、本区はなお一層、人々の生活や活動の基盤を支える最も身近な基礎的自治体として、多様なニーズに的確かつ柔軟に対応し、質の高い行政サービスを確実に提供していかなければなりません。変化が激しく先行きが見通せない時代だからこそ、本区のあるべき姿を明確にし、進むべき方向を示すことが重要です。そこで約20年ぶりに、区の全ての計画の最上位に位置づける「基本構想」を策定いたします。

江戸城を中心に発展してきた地域である本区は、江戸開府以来400年、明治・大正・昭和・平成と一貫して我が国の政治・経済・文化の中心として、大きな役割を果たしてきました。長い歴史の中で、それぞれの時代の新たな文化や価値観を積極的に取り入れ発展させてきたものであり、伝統と変化を調和させるたゆみない営みの賜物です。

本区最大の財産は、その長い歴史を通じて培った「多様な価値を包摂する力」、そして「変化へのしなやかな対応力」です。今後も、時代の変化をいち早く取り入れ、先駆的な取組みにチャレンジし、他自治体をリードする存在であり続けたいと考えています。

激動の時代にあっても進むべき方向を見失わず、未来につなげていくという覚悟の下、今後おおむね 20 年先の社会を見据え、めざすべき将来像として、
「伝統と未来が調和し、躍進するまち～彩りあふれる、希望の都心～」
を掲げました。

また、分野別の将来像として、
「自分らしく健やかに暮らし、笑顔で成長しあえるまち」
「集い、つながり、活気とにぎわいのあるまち」
「やすらぎを感じ、安心して快適に暮らせるまち」
をめざします。

以上を踏まえて編成した令和 5 年度当初予算は、千代田区第 4 次基本構想で掲げる「伝統と未来が調和し、躍進するまち～彩りあふれる、希望の都心～」をめざすための初年度予算として位置づけます。

物価高騰が多大な影響を及ぼしている厳しい状況の下で、本区は、区民の生活と健康を支える様々な施策を着実に実施し、新型コロナウイルス感染症からの本格的な復興、そして新たな躍進に向けて立ち上がります。

千代田区長 樋口高顕

2

各会計予算の規模

- 令和5年度の全会計合計の予算規模は、884億96百万円、前年度対比67億79百万円、8.3%の増となり、全会計合計の当初予算規模としては、過去最大となりました。
- 一般会計は、750億43百万円、前年度対比58億66百万円、8.5%の増となり、一般会計の当初予算規模としては、過去最大となりました。なお、区民一人あたりの予算額は110万5千円*となりました。
- 国民健康保険事業会計は、63億91百万円、前年度対比5億77百万円、9.9%の増となりました。
- 介護保険特別会計は、49億21百万円、前年度対比1億74百万円、3.7%の増となりました。
- 後期高齢者医療特別会計は、21億41百万円、前年度対比1億63百万円、8.2%の増となりました。

※令和5年度一般会計予算額を令和5年1月1日現在の住民基本台帳人口67,911人で除して算出した額です（千円未満は四捨五入しています）。

各会計予算の編成状況

(単位：千円)

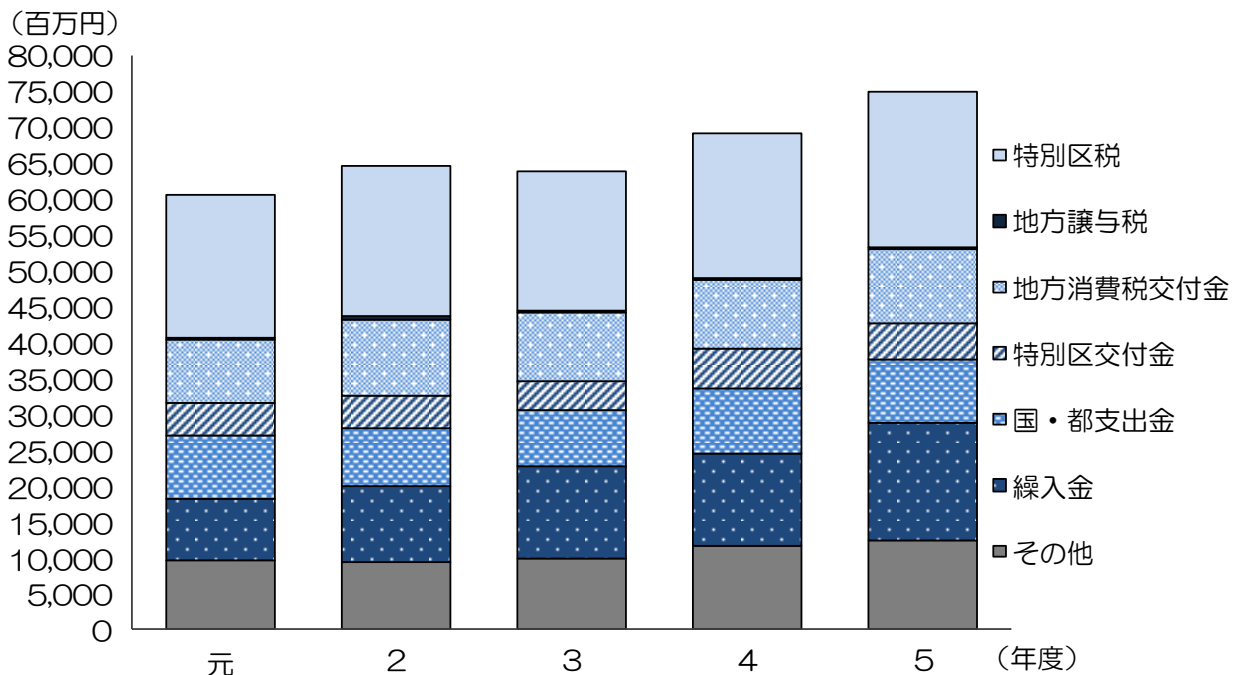
会 計 名	令和5年度予算額	令和4年度予算額	増(△)減額	増(△)減率
一 般 会 計	75,043,252	69,177,364	5,865,888	8.5%
国民健康保険事業会計	6,390,548	5,813,930	576,618	9.9%
介護保険特別会計	4,920,819	4,746,958	173,861	3.7%
後期高齢者医療特別会計	2,141,422	1,978,524	162,898	8.2%
全 会 計 合 計	88,496,041	81,716,776	6,779,265	8.3%

3

歳入予算（一般会計）

- 特別区税は、前年度対比 13 億 73 百万円、6.8%の増となりました。このうち特別区民税は、課税標準額の増などにより、前年度対比 11 億 37 百万円、6.5%の増、特別区たばこ税は、売渡本数の増などにより、前年度対比 2 億 34 百万円、8.8%の増となりました。
- 配当割交付金は、収益の分配等の増加による増などにより、前年度対比 1 億円、40.0%の増となりました。
- 地方消費税交付金は、個人消費や輸入の堅調な推移による増などにより、前年度対比 11 億円、11.7%の増となりました。
- 特別区交付金は、特別区民税などの増による基準財政収入額の増などにより、前年度対比△ 7 億 86 百万円、△13.9%の減となりました。
- 分担金及び負担金は、「橋梁補修事業費負担金」5 億 72 百万円の増などにより、前年度対比 5 億 88 百万円、64.6%の増となりました。
- 使用料及び手数料は、「道路占用料」1 億 38 百万円の増などにより、前年度対比 1 億 19 百万円、1.6%の増となりました。
- 繰入金は、私立保育所等運営補助（認可保育所）などの減に伴う「子ども・子育て支援事業基金繰入金」△12 億 14 百万円の減があるものの、お茶の水小学校・幼稚園の整備などの増に伴う「社会資本等整備基金繰入金」48 億 21 百万円の増などにより、前年度対比 31 億 54 百万円、24.2%の増となりました。

歳入予算額の推移



歳入予算一覧表

区 分 科 目	令和5年度予算額		令和4年度予算額		増(△)減額 千円	増(△)減率 %
	金 額 千円	構成比 %	金 額 千円	構成比 %		
1 特 別 区 税	21,640,573	28.8	20,267,827	29.3	1,372,746	6.8
特 別 区 民 税	18,690,384	24.9	17,553,718	25.4	1,136,666	6.5
軽 自 動 車 税	36,450	0.0	35,415	0.1	1,035	2.9
特 別 区 た ば こ 税	2,909,876	3.9	2,675,524	3.9	234,352	8.8
入 湯 税	3,863	0.0	3,170	0.0	693	21.9
2 地 方 譲 与 税	289,940	0.4	289,020	0.4	920	0.3
3 利 子 割 交 付 金	60,000	0.1	45,000	0.1	15,000	33.3
4 配 当 割 交 付 金	350,000	0.5	250,000	0.4	100,000	40.0
5 株 式 譲 渡 所 得 割 交 付 金	350,000	0.5	300,000	0.4	50,000	16.7
6 地 方 消 費 税 交 付 金	10,500,000	14.0	9,400,000	13.6	1,100,000	11.7
7 自 動 車 取 得 税 交 付 金	1	0.0	1	0.0	0	0.0
8 環 境 性 能 割 交 付 金	70,000	0.1	60,000	0.1	10,000	16.7
9 地 方 特 例 交 付 金	15,000	0.0	33,000	0.0	△18,000	△54.5
10 特 別 区 交 付 金	4,868,000	6.5	5,654,422	8.2	△786,422	△13.9
11 交 通 安 全 対 策 特 別 交 付 金	20,000	0.0	25,000	0.0	△5,000	△20.0
12 分 担 金 及 び 負 担 金	1,498,956	2.0	910,900	1.3	588,056	64.6
13 使 用 料 及 び 手 数 料	7,647,491	10.2	7,528,361	10.9	119,130	1.6
14 国 庫 支 出 金	5,587,325	7.4	5,534,508	8.0	52,817	1.0
15 都 支 出 金	3,453,335	4.6	3,453,197	5.0	138	0.0
16 財 産 収 入	330,362	0.4	313,933	0.5	16,429	5.2
17 寄 附 金	16,214	0.0	10,505	0.0	5,709	54.3
18 繰 入 金	16,167,322	21.5	13,013,428	18.8	3,153,894	24.2
19 繰 越 金	100,000	0.1	100,000	0.1	0	0.0
20 諸 収 入	2,078,733	2.8	1,988,262	2.9	90,471	4.6
歳 入 合 計	75,043,252	100.0	69,177,364	100.0	5,865,888	8.5

※入湯税は地方税法に基づき、観光の振興経費へ活用します。

※地方譲与税のうち、森林環境譲与税（19,940千円）については、森林の整備及びその促進に関する費用に活用します。

※地方消費税交付金のうち、平成26年度の消費税法改正に伴う税率改定分については、社会保障費へ活用します。

4

歳出予算（一般会計）

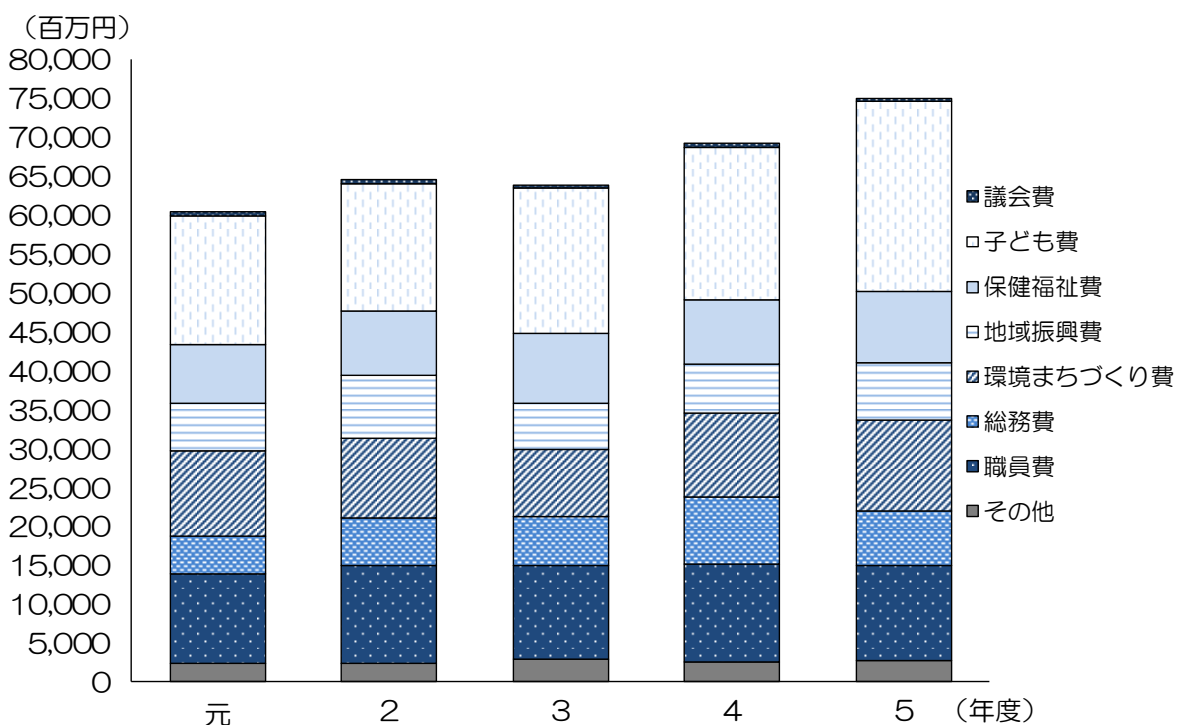
（1）目的別歳出

- 議会費は、議員現員数の増に伴う「議員報酬」11百万円の増などにより、前年度対比11百万円、2.4%の増となりました。
- 子ども費は、「四番町保育園・児童館仮施設整備・運営」△8億15百万円の減があるものの、「お茶の水小学校・幼稚園の整備」54億15百万円の増などにより、前年度対比49億31百万円、25.3%の増となりました。
- 保健福祉費は、「（仮称）神田錦町三丁目施設の整備」2億54百万円、「障害福祉サービス」1億45百万円、「出産・子育て支援」1億45百万円の増などにより、前年度対比6億44百万円、7.7%の増となりました。
- 地域振興費は、「レシートを活用した区民生活応援事業」4億19百万円、「戸籍事務費」3億4百万円、「和泉橋区民館管理運営」1億39百万円、「（仮称）四番町公共施設整備」1億1百万円、「ちよだアートスクエア」90百万円の増などにより、前年度対比12億28百万円、19.7%の増となりました。
- 環境まちづくり費は、「外濠公園総合グラウンド整備」完了による△5億23百万円、「自転車通行環境整備」△3億80百万円、「電線類地中化の推進」△3億37百万円の減があるものの、「橋梁の整備」18億59百万円の増などにより、前年度対比7億60百万円、7.0%の増となりました。
- 総務費は、「旧区立外神田住宅区分所有部分取得」1億88百万円の増があるものの、「全庁LANのリプレイス」完了による△10億38百万円、「旧和泉町ポンプ所跡地の購入」△7億31百万円の減などにより、前年度対比△16億3百万円、△18.6%の減となりました。
- 職員費は、定年引上げによる退職手当の減などにより、前年度対比△1億39百万円、△1.1%の減となりました。
- 公債費は、令和4年度に区債を完済したことに伴う元利償還金の減により、前年度対比△15百万円、△98.9%の減となりました。

歳出予算一覧表（目的別）

区 分 科 目	令和5年度予算額		令和4年度予算額		増(△)減額 千円	増(△)減率 %
	金 額	構成比	金 額	構成比		
	千円	%	千円	%		
1 議 会 費	460,803	0.6	450,077	0.7	10,726	2.4
2 子 ど も 費	24,452,409	32.6	19,520,940	28.2	4,931,469	25.3
3 保 健 福 祉 費	9,046,928	12.1	8,403,382	12.1	643,546	7.7
4 地 域 振 興 費	7,458,521	9.9	6,230,371	9.0	1,228,150	19.7
5 環 境 ま ち づ くり 費	11,656,665	15.5	10,896,909	15.8	759,756	7.0
6 総 務 費	7,029,280	9.4	8,632,567	12.5	△1,603,287	△18.6
7 職 員 費	12,307,470	16.4	12,446,855	18.0	△139,385	△1.1
8 公 債 費	165	0.0	15,396	0.0	△15,231	△98.9
9 諸 支 出 金	2,181,011	2.9	2,130,867	3.1	50,144	2.4
10 予 備 費	450,000	0.6	450,000	0.7	0	0.0
歳 出 合 計	75,043,252	100.0	69,177,364	100.0	5,865,888	8.5

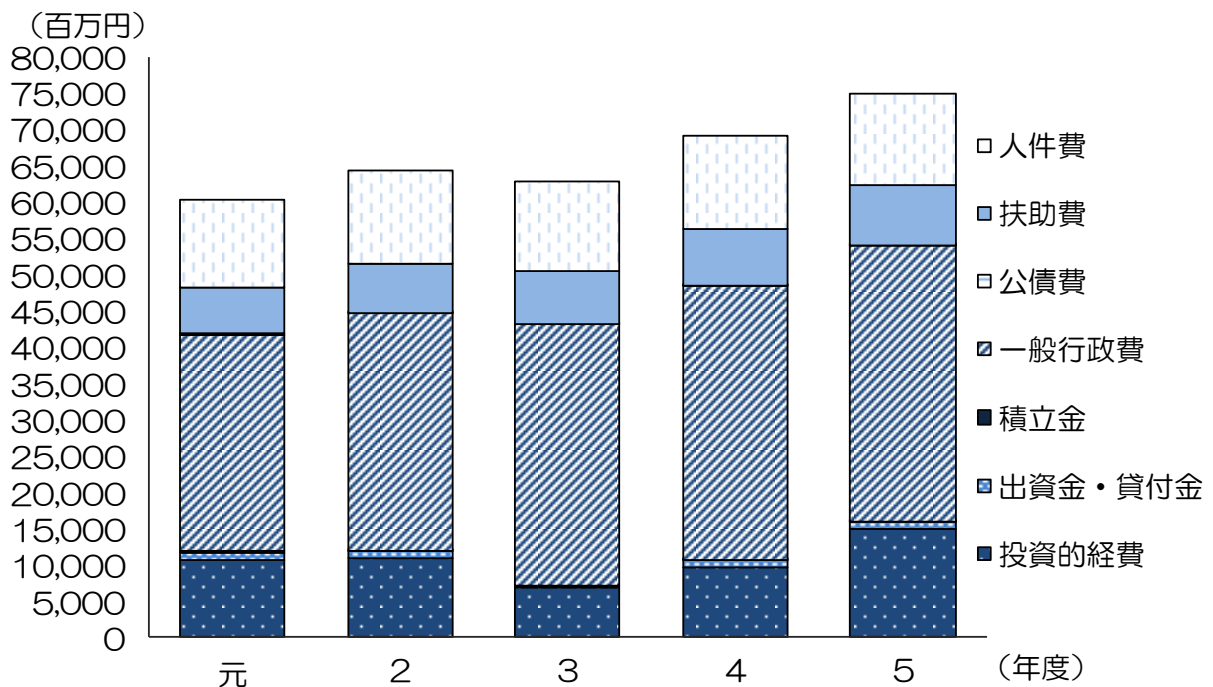
歳出予算額（目的別）の推移



(2) 性質別歳出

- 義務的経費は、前年度対比3億8百万円、1.5%の増となりました。
- そのうち人件費は、定年引上げによる退職手当の減などにより、前年度対比△1億38百万円、△1.1%の減となりました。
- 扶助費は、「私立保育所等運営補助」2億6百万円、「障害福祉サービス」1億45百万円、「次世代育成手当」1億25百万円の増などにより、前年度対比4億62百万円、5.9%の増となりました。
- 公債費は、令和4年度に区債を完済したことに伴う元利償還金の減により、前年度対比△15百万円、△98.9%の減となりました。
- 一般行政費は、前年度対比2億88百万円、0.8%の増となりました。
- そのうち物件費は、「学校施設維持管理（光熱水費）」3億46百万円、「ちよだアートスクエア」92百万円の増などにより、前年度対比4億56百万円、1.9%の増となりました。
- 補助費等は、「レシートを活用した区民生活応援事業」3億39百万円、「私立保育所等運営補助」1億7百万円、「重症心身障害児等支援事業」73百万円の増があるものの、「私立保育所等整備補助（私立保育所）」△6億88百万円の減などにより、前年度対比△1億79百万円、△1.6%の減となりました。
- 投資的経費は、「旧和泉町ポンプ所跡地の購入」△7億50百万円の減があるものの、「お茶の水小学校・幼稚園の整備」54億85百万円の増などにより、前年度対比52億86百万円、55.0%の増となりました。

歳出予算額（性質別）の推移

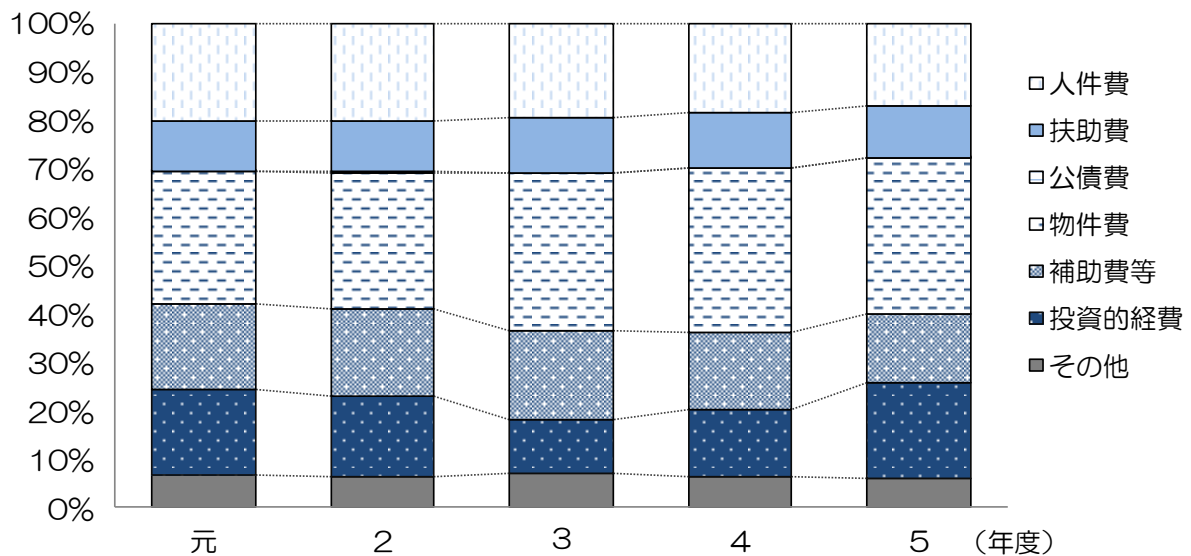


歳出予算一覧表（性質別）

区 分 科 目	令和5年度予算額		令和4年度予算額		増(△)減額 千円	増(△)減率 %
	金 額 千円	構成比 %	金 額 千円	構成比 %		
義務的経費	20,953,284	27.9	20,645,124	29.8	308,160	1.5
人件費	12,680,705	16.9	12,818,992	18.5	△138,287	△1.1
扶助費	8,272,414	11.0	7,810,736	11.3	461,678	5.9
公債費	165	0.0	15,396	0.0	△15,231	△98.9
一般行政費	38,028,483	50.7	37,740,042	54.6	288,441	0.8
物件費	24,001,966	32.0	23,546,179	34.0	455,787	1.9
補助費等	10,742,253	14.3	10,921,074	15.8	△178,821	△1.6
繰出金	2,127,575	2.8	2,061,350	3.0	66,225	3.2
その他	1,156,689	1.5	1,211,439	1.8	△54,750	△4.5
積立金	53,436	0.1	69,517	0.1	△16,081	△23.1
貸付金	1,003,575	1.3	1,003,575	1.5	0	0.0
出資金	111,002	0.1	111,322	0.2	△320	△0.3
投資的経費	14,893,472	19.8	9,607,784	13.9	5,285,688	55.0
歳出合計	75,043,252	100.0	69,177,364	100.0	5,865,888	8.5

※「その他」は、維持補修費、予備費です。

歳出予算（性質別）構成比の推移



※「その他」は、繰出金、維持補修費、積立金、貸付金、出資金、予備費です。

5

予算規模（一般会計・特別会計）の推移

各会計当初予算額の年度別推移は、下表のとおりです。

（単位：百万円）

年度	5	4	3	2	元
一般会計	75,043	69,177	63,952	64,626	60,482
国民健康保険事業会計	6,391	5,814	5,831	5,726	5,521
介護保険特別会計	4,921	4,747	4,793	4,317	4,323
後期高齢者医療特別会計	2,141	1,979	1,897	1,859	1,754
合計	88,496	81,717	76,473	76,527	72,080
対前年度伸び率	8.3%	6.9%	△0.1%	6.2%	△1.9%

年度	30	29	28	27	26
一般会計	61,965	54,599	55,858	50,411	47,169
国民健康保険事業会計	5,442	6,091	6,104	5,982	5,117
介護保険特別会計	4,451	4,538	4,551	4,363	4,127
後期高齢者医療特別会計	1,656	1,587	1,538	1,533	1,454
合計	73,513	66,816	68,050	62,289	57,867
対前年度伸び率	10.0%	△1.8%	9.2%	7.6%	1.2%

※令和3年度予算額は、同時補正予算を含む数値です。