



【昼間区民】
施策に関するアンケート調査結果

千 代 田 区
平成31年 1 月

目 次

I. 調査概要	1
(1) 調査の目的	1
(2) 調査の方法	1
(3) 調査事項	1
(4) 報告書の見方	1
II. 調査結果	2
1. 回答者の属性について	2
2. 区政への参加・参加意向	6
3. 区政への満足度・重要度	9
(1) 施策の目標別 満足度の割合	10
(2) 施策の目標別 満足度の加重平均	11
(3) 施策の目標別 重要度の割合	12
(4) 施策の目標別 重要度の加重平均	13
(5) 各施策の目標の満足度・重要度の推移（散布図）	14
(6) 各施策の目標の属性別満足度	17
(7) 各施策の目標の属性別重要度	41

Ⅰ. 調査概要

(1) 調査の目的

- ・千代田区で現在取り組んでいるさまざまな課題などについて、より良い行政サービスの提供へ向けた検討を行うための基礎資料とする。

(2) 調査の方法

○調査対象

- ・千代田区在勤、在学者のインターネットアンケートモニター
- ・回答者1,000名

○配布、回収方法

- ・WEB調査

○調査期間

- ・平成30年10月31日（水）～平成30年11月5日（月）

(3) 調査事項

- | |
|--|
| <ul style="list-style-type: none">①回答者の属性②区政への参加・参加意向③ちよだみらいプロジェクトの指標等に関する調査④区政に対する満足度・重要度⑤区の将来像（自由回答） |
|--|

(4) 報告書の見方

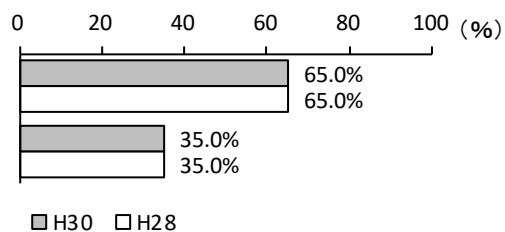
- ・集計表の回答比率は、小数点第2位を四捨五入し、第1位までを表示している。したがって合計が100.0%にならない場合がある。また、複数回答（選択肢からいくつでも選ぶ形式）の質問では、回答比率が100.0%を超える場合がある。
- ・本文図表及び集計表のnは原則として回答者数を表している。設問ごとに回答者数（n）を基数として比率を算出している。
- ・本文図表のSA（Single Answer）は単一回答（選択肢から1つを選ぶ形式）、MA（Multiple Answer）は複数回答を表している。
- ・今年度アンケートの調査結果と平成28年度調査の結果が比較できる項目については、その調査結果をグラフ上に示した。

II. 調査結果

1. 回答者の属性について

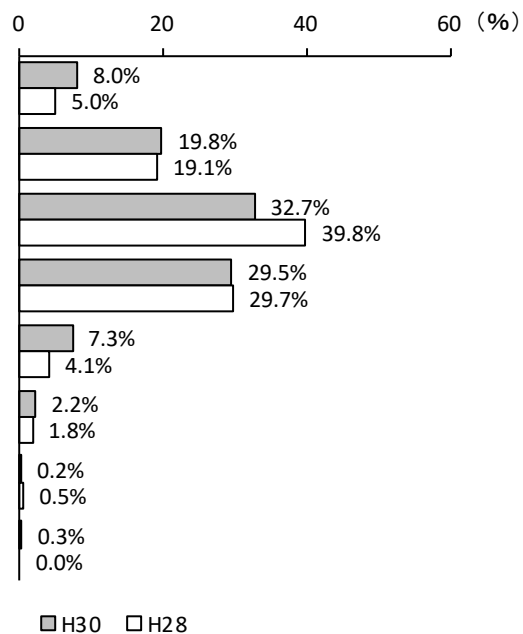
性別（インターネットアンケートモニターの登録データによる）

	回答数(n=1,000)		構成比(%)	
	H30	H28	H30	H28
男性	650	650	65.0%	65.0%
女性	350	350	35.0%	35.0%
合計	1,000	1,000	100.0%	100.0%



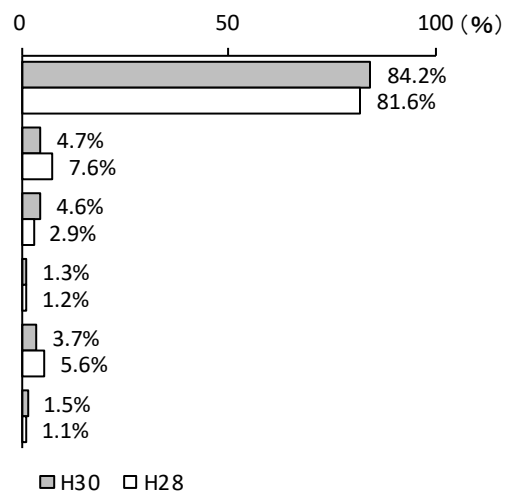
年齢（インターネットアンケートモニターの登録データによる）

	回答数(n=1,000)		構成比	
	H30	H28	H30	H28
18歳～29歳	80	50	8.0%	5.0%
30歳代	198	191	19.8%	19.1%
40歳代	327	398	32.7%	39.8%
50歳代	295	297	29.5%	29.7%
60～64歳	73	41	7.3%	4.1%
65～69歳	22	18	2.2%	1.8%
70～74歳	2	5	0.2%	0.5%
75歳以上	3	0	0.3%	0.0%
合計	1,000	1,000	100.0%	100.0%



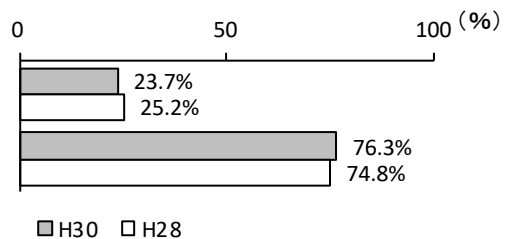
問1 あなたの、現在の主な職業をお知らせください。

	回答数(□=1,000)		構成比(%)	
	H30	H28	H30	H28
会社員	842	816	84.2%	81.6%
公務員	47	76	4.7%	7.6%
自営・自由業	46	29	4.6%	2.9%
学生	13	12	1.3%	1.2%
パート・アルバイト	37	56	3.7%	5.6%
その他	15	11	1.5%	1.1%
合計	1,000	1,000	100.0%	100.0%



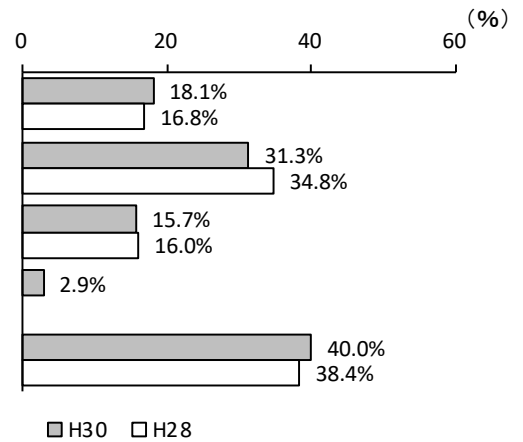
問2 あなたの、現在の世帯構成をお知らせください。

	回答数(□=1,000)		構成比(%)	
	H30	H28	H30	H28
単身世帯(一人暮らし)	237	252	23.7%	25.2%
二人以上の世帯	763	748	76.3%	74.8%
合計	1,000	1,000	100.0%	100.0%



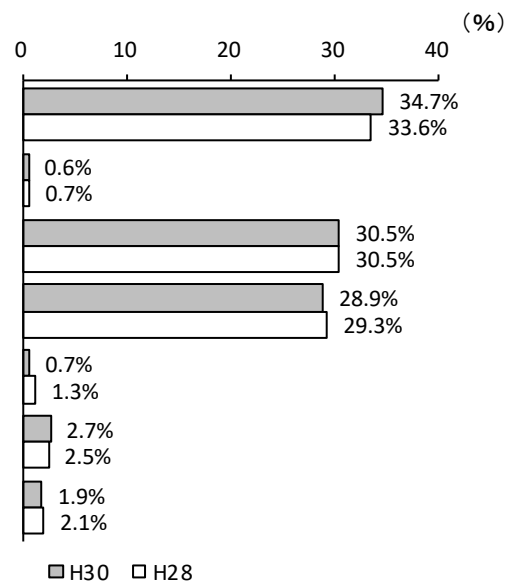
問3 あなたと同居している家族構成をお知らせください。(いくつでも)

	回答数		構成比(%)	
	H30 (n=763)	H28 (n=748)	H30	H28
就学前の子どもが世帯にいる	138	126	18.1%	16.8%
在学中の子どもが世帯にいる	239	260	31.3%	34.8%
高齢者(65歳以上)が世帯にいる	120	120	15.7%	16.0%
介護を必要とする方が世帯にいる	22	-	2.9%	-
あてはまるものはない	305	287	40.0%	38.4%
合計(回答数)	824	793	-	-



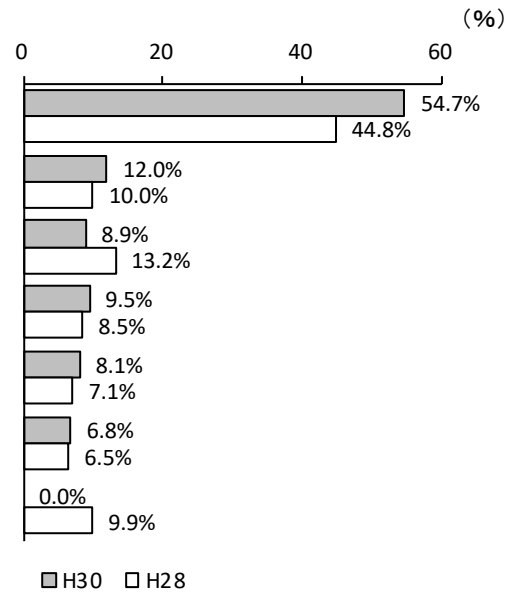
問4 あなたの、現在の主な居住形態をお知らせください。

	回答数 (n=1,000)		構成比(%)	
	H30	H28	H30	H28
一戸建て	347	336	34.7%	33.6%
ビル内の自宅(ビルの所有者)	6	7	0.6%	0.7%
分譲マンション	305	305	30.5%	30.5%
賃貸マンション	289	293	28.9%	29.3%
公務員宿舎	7	13	0.7%	1.3%
社宅、家族寮などの給与住宅	27	25	2.7%	2.5%
その他	19	21	1.9%	2.1%
合計	1,000	1,000	100.0%	100.0%



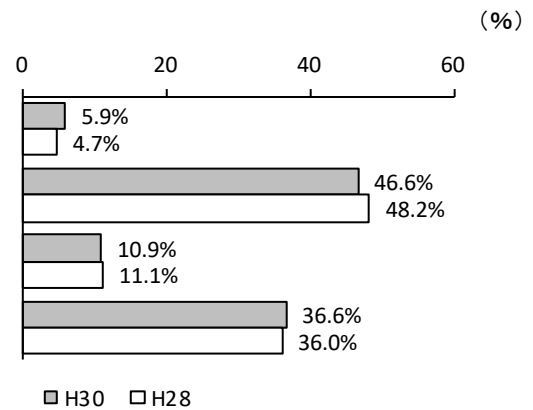
問5 あなたの通勤・通学地区をお知らせください。

	回答数n=1,000		構成比(%)	
	H30	H28	H30	H28
麴町出張所	547	448	54.7%	44.8%
富士見出張所	120	100	12.0%	10.0%
神保町出張所	89	132	8.9%	13.2%
神田公園出張所	95	85	9.5%	8.5%
万世橋出張所	81	71	8.1%	7.1%
和泉橋出張所	68	65	6.8%	6.5%
わからない	-	99	-	9.9%
合計	1,000	1,000	100.0%	100.0%



問6 あなたの、現在の主な居住地域をお知らせください。

	回答数n=1,000		構成比(%)	
	H30	H28	H30	H28
千代田区内	59	47	5.9%	4.7%
千代田区以外の東京23区内	466	482	46.6%	48.2%
東京23区以外の都内	109	111	10.9%	11.1%
東京都外	366	360	36.6%	36.0%
合計	1,000	1,000	100.0%	100.0%

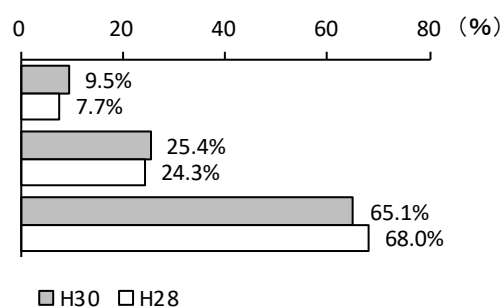


2. 区政への参加・参加意向

問7 あなたは過去2年間において、千代田区における地域活動に参加したことがありますか。

※地域活動…防犯パトロール等の安全・安心活動、交通安全運動や放置自転車対策、防災訓練や災害時の弱者対策、地域清掃、美化活動、ごみ減量・リサイクルや省エネ活動、公園等の草花の手入れ、高齢者や子育てを地域の中でサポートする活動、学校と連携した子どもたちの健全育成活動、地域の歴史や伝統文化の保存継承、講座や趣味のサークル、スポーツ等の活動、お祭りや各種イベント等の活動、国際理解・国際交流に関する活動 等

	回答数 (n=1,000)		構成比 (%)	
	H30	H28	H30	H28
参加したことがある	95	77	9.5%	7.7%
参加したことはないが、今後参加したいと考えている	254	243	25.4%	24.3%
参加したことがなく、今後も参加したいと思わない	651	680	65.1%	68.0%
合計	1,000	1,000	100.0%	100.0%



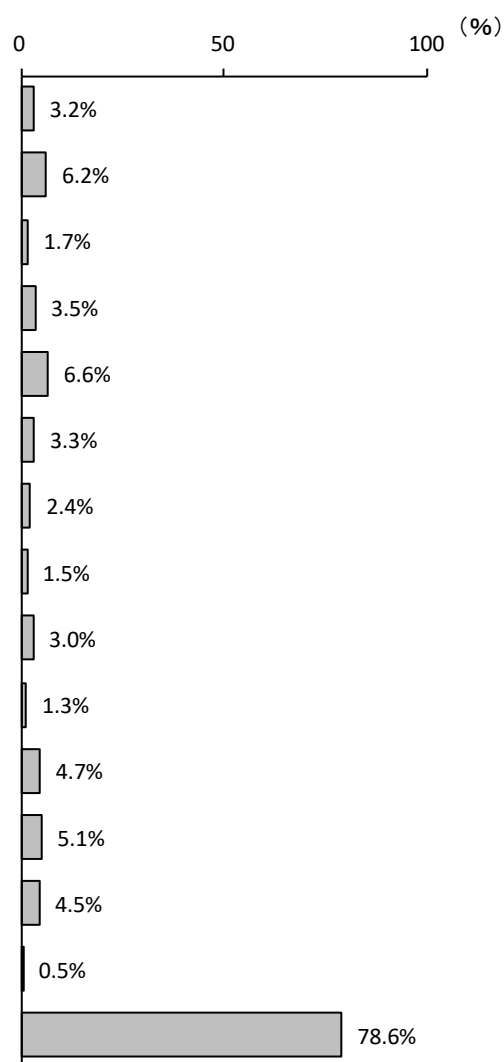
問8 あなたは、次に掲げるようなもので、これまで区政に参加する機会がありましたか。(いくつでも)

※1 今回のアンケート調査は含みません。

※2 「パブリックコメント(意見公募)」とは、区の計画や方針等について、区民等に意見を求めるものです。

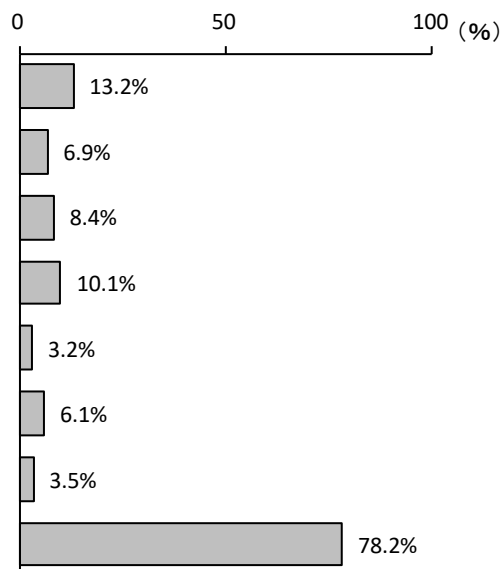
※3 「ワークショップ(研究集会)や区民会議」とは、課題の解決等にあたって様々な立場の人たちが参加し、それぞれが自由に意見を出し合いながら議論を重ねて意見や提案をまとめ上げていくものです。

	回答数 (n=1,000)	構成比(%)
電話や来訪による提案・要望等	32	3.2%
ホームページや電子メールによる提案・要望等	62	6.2%
区長や区役所宛の手紙(「区長への手紙」等)	17	1.7%
シンポジウムやフォーラム(公開討論会)への参加	35	3.5%
区が行うアンケート調査(意識調査等)の回答※1	66	6.6%
パブリックコメント(意見公募)※2	33	3.3%
ワークショップ(研究集会)や区民会議への参加※3	24	2.4%
区民と区長の対話の場(「出張! 区長室」等)	15	1.5%
説明会や意見交換会への参加	30	3.0%
委員会や審議会などの公募委員	13	1.3%
ボランティア団体・NPOへの参加	47	4.7%
地域の協議会(防災・まちづくり等)への参加	51	5.1%
町会活動への参加	45	4.5%
その他	5	0.5%
いずれにも参加していない	786	78.6%



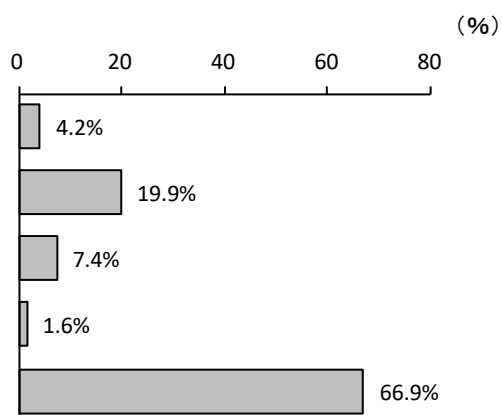
問9 千代田区では、区民等が区政へ参加できるよう次に掲げる取組みを実施しています。千代田区が実施していることで知っているものはありますか。(いくつでも)

	回答数 (n=1,000)	構成比(%)
ホームページや電子メールによる提案・要望等の受付	132	13.2%
区長や区役所宛の手紙(「区長への手紙」等)の受付	69	6.9%
区が行うアンケート調査(意識調査等)の実施	84	8.4%
パブリックコメント(意見公募)の実施	101	10.1%
区民と区長の対話の場(「出張! 区長室」等)の設置	32	3.2%
説明会や意見交換会の実施	61	6.1%
委員会や審議会などの委員の募集	35	3.5%
いずれも知らない	782	78.2%



問10 区民等の区政への参加に関する千代田区の取組みについて、前問で掲げたもので満足していますか。(十分だと思えますか。)

	回答数 (n=1,000)	構成比(%)
満足	42	4.2%
やや満足	199	19.9%
やや不満	74	7.4%
不満	16	1.6%
わからない	669	66.9%
合計	1,000	100.0%




3. 区政への満足度・重要度

問12・13 区政運営の総合的かつ基本となる最上位の計画である「ちよだみらいプロジェクト—千代田区第3次基本計画2015—」では、計画期間内（平成27年度～平成36年度）に実現をめざす「施策の目標」を設定しています。それぞれの施策の目標について、区の実施をどのように感じていますか。各施策の実施に対する満足度及び重要度について、あなたの考えに最も近いものを1つずつ選択してください。

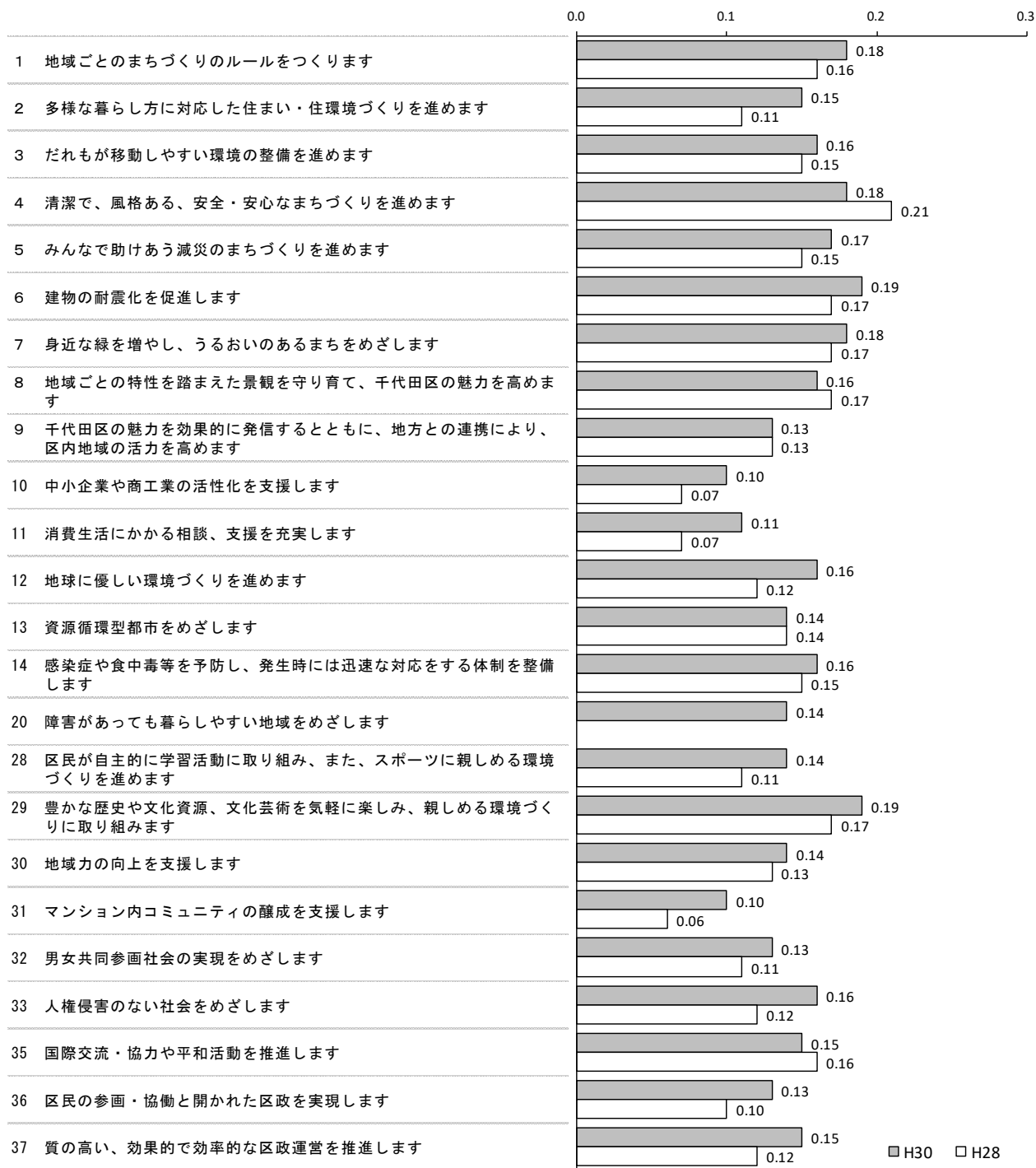
- 各施策の目標に対して、満足度を「満足」、「やや満足」、「やや不満」、「不満」、「わからない」、重要度を「重要」、「まあ重要」、「あまり重要ではない」、「重要ではない」、「わからない」の割合で把握した。
- また、回答結果を平成28年度実施のアンケート結果と比較し、区政に対する満足度と重要度の変化を把握した。
- 比較にあたっては、「満足」、「重要」1点、「やや満足」、「まあ重要」0.5点、「やや不満」、「あまり重要ではない」-0.5点、「不満」、「重要ではない」-1点、「わからない」0点としてそれぞれの回答者数を掛け合わせ、その合計点を項目ごとの全回答者数で割った「加重平均」による方法で実施した。
- 施策の目標20「障害があっても暮らしやすい地域をめざします」については、平成28年度アンケートでは調査を行っていないため、今回のアンケート結果のみとなっている。

(1) 施策の目標別 満足度の割合



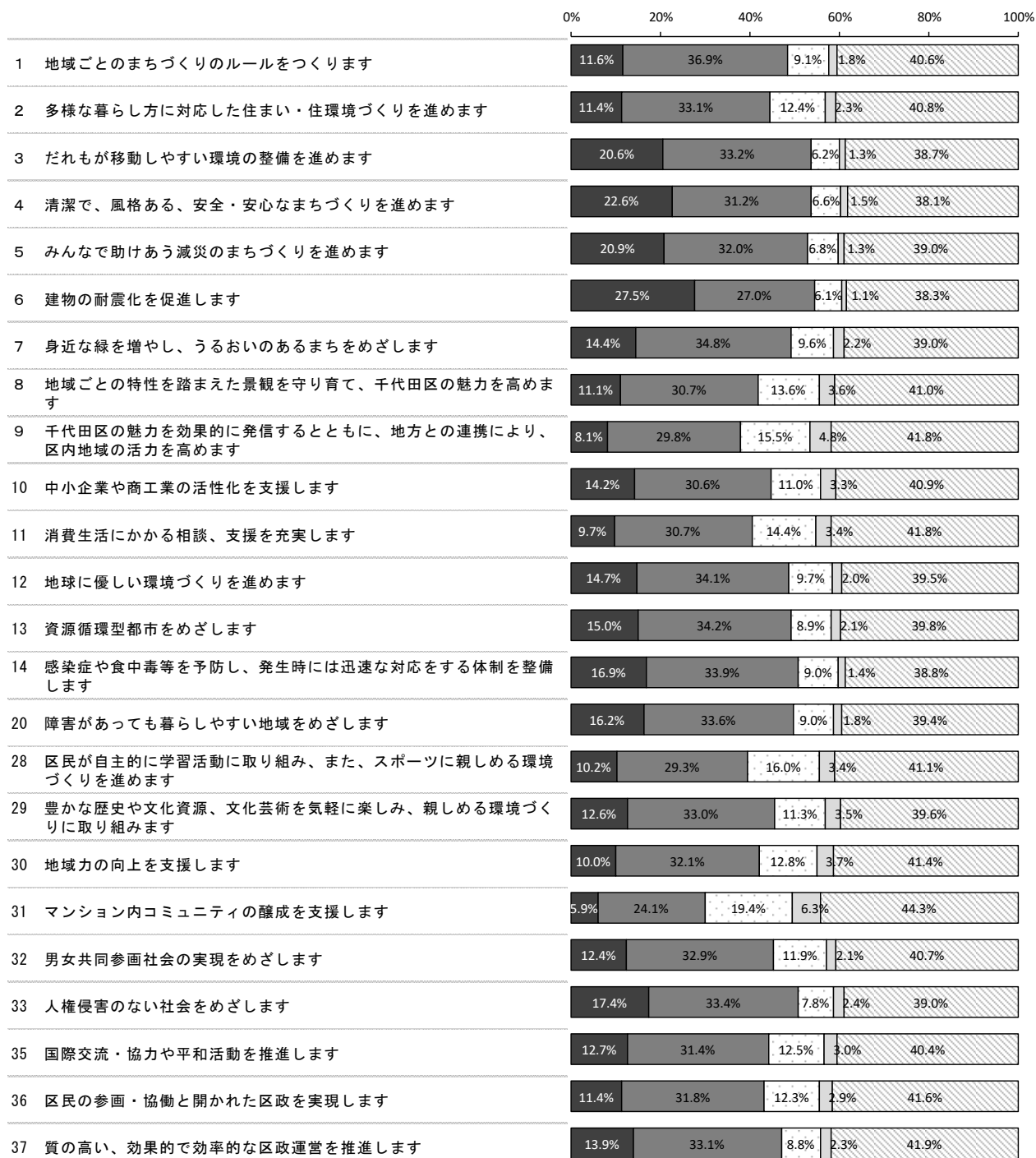
※n=1,000

(2) 施策の目標別 満足度の加重平均



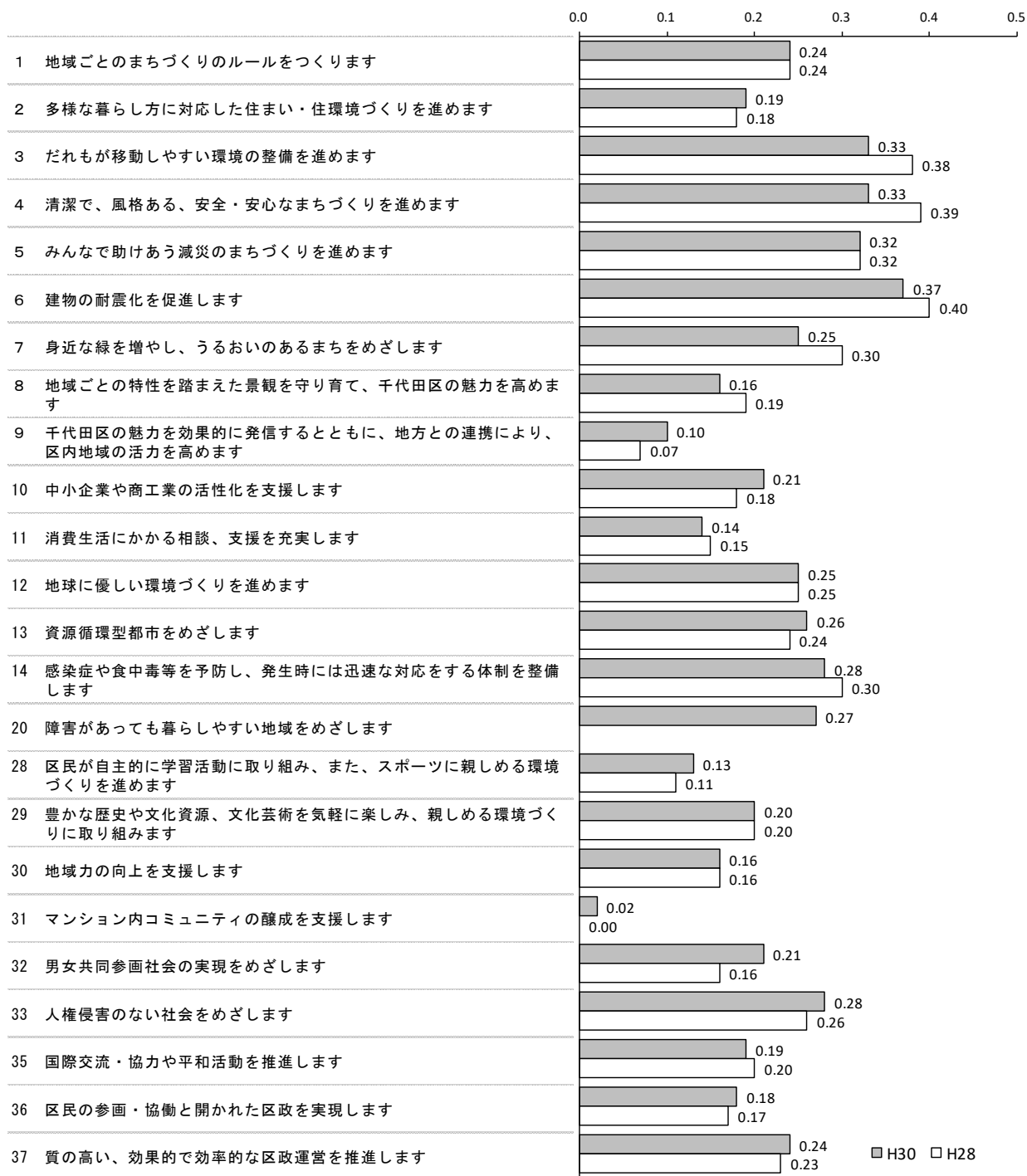
(3) 施策の目標別 重要度の割合

■重要 ■まあ重要 □あまり重要ではない □重要ではない □わからない



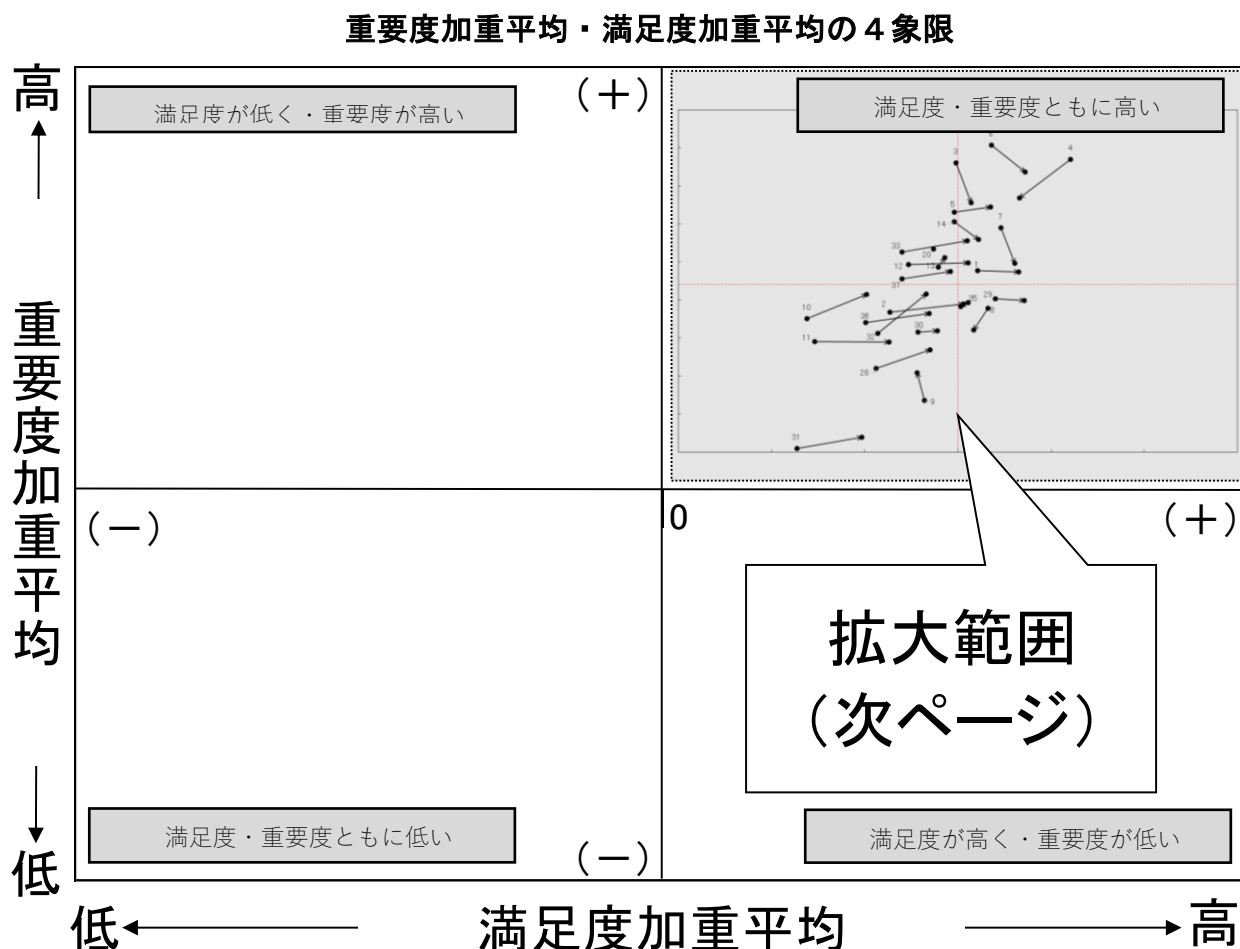
※n=1,000

(4) 施策の目標別 重要度の加重平均



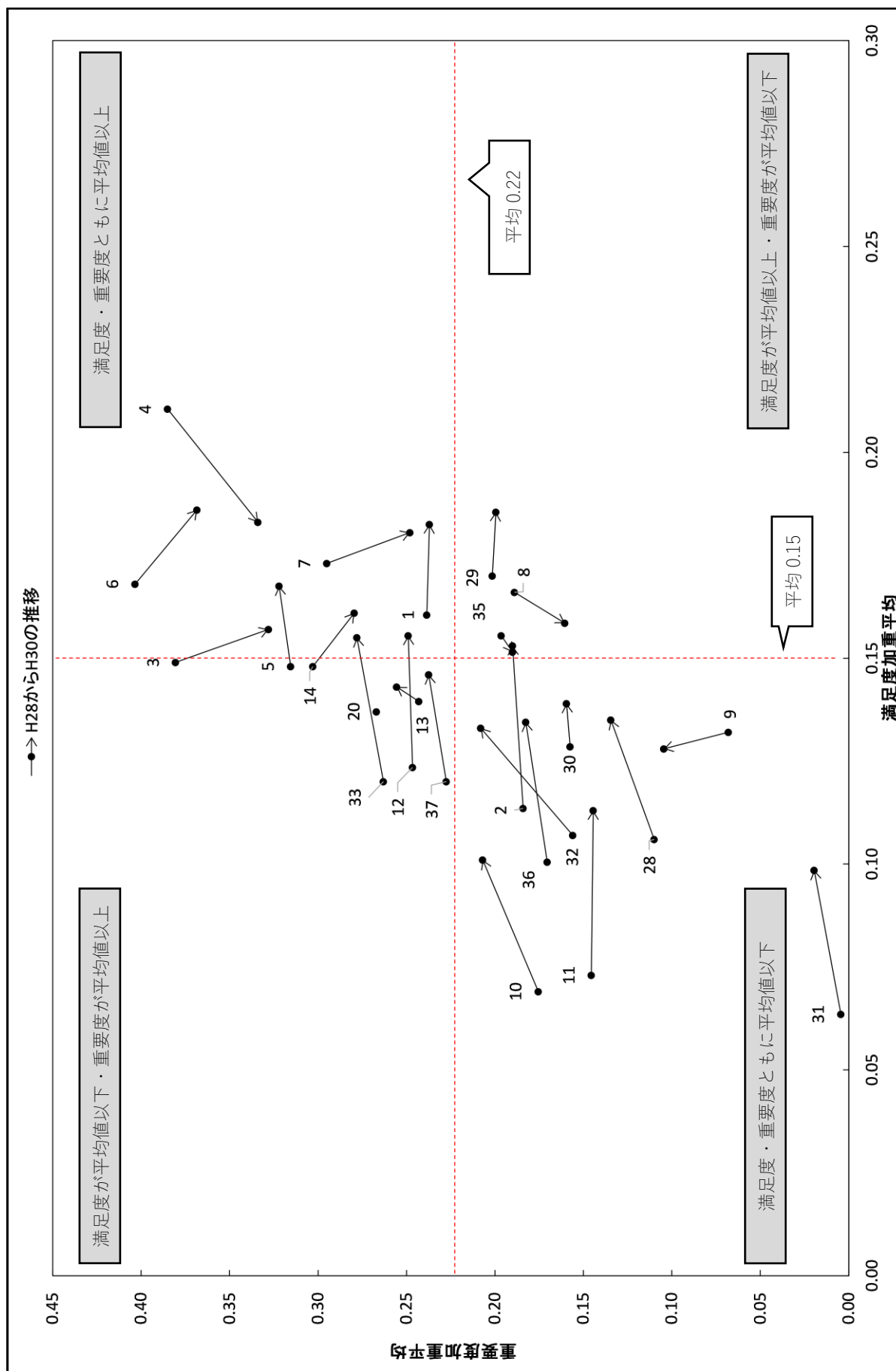
(5) 各施策の目標の満足度・重要度の推移（散布図）

- 各施策の目標の満足度の加重平均を横軸、重要度の加重平均を縦軸に取り、平成28年度実施のアンケート結果からの値の変化を散布図に示した。



- 満足度及び重要度ともに、すべての施策の目標の加重平均が正の数値となった（満足又は重要と回答した者が、不満又は重要ではないと回答した者よりも多かった。）。そのため、4つの象限をもつ散布図においては、上記図のとおり第一象限（満足度及び重要度ともに正の数値）にすべての施策の目標がプロットされた。その部分を拡大表示したグラフが、次ページの図である。

各施策の目標の満足度・重要度の推移(散布図)

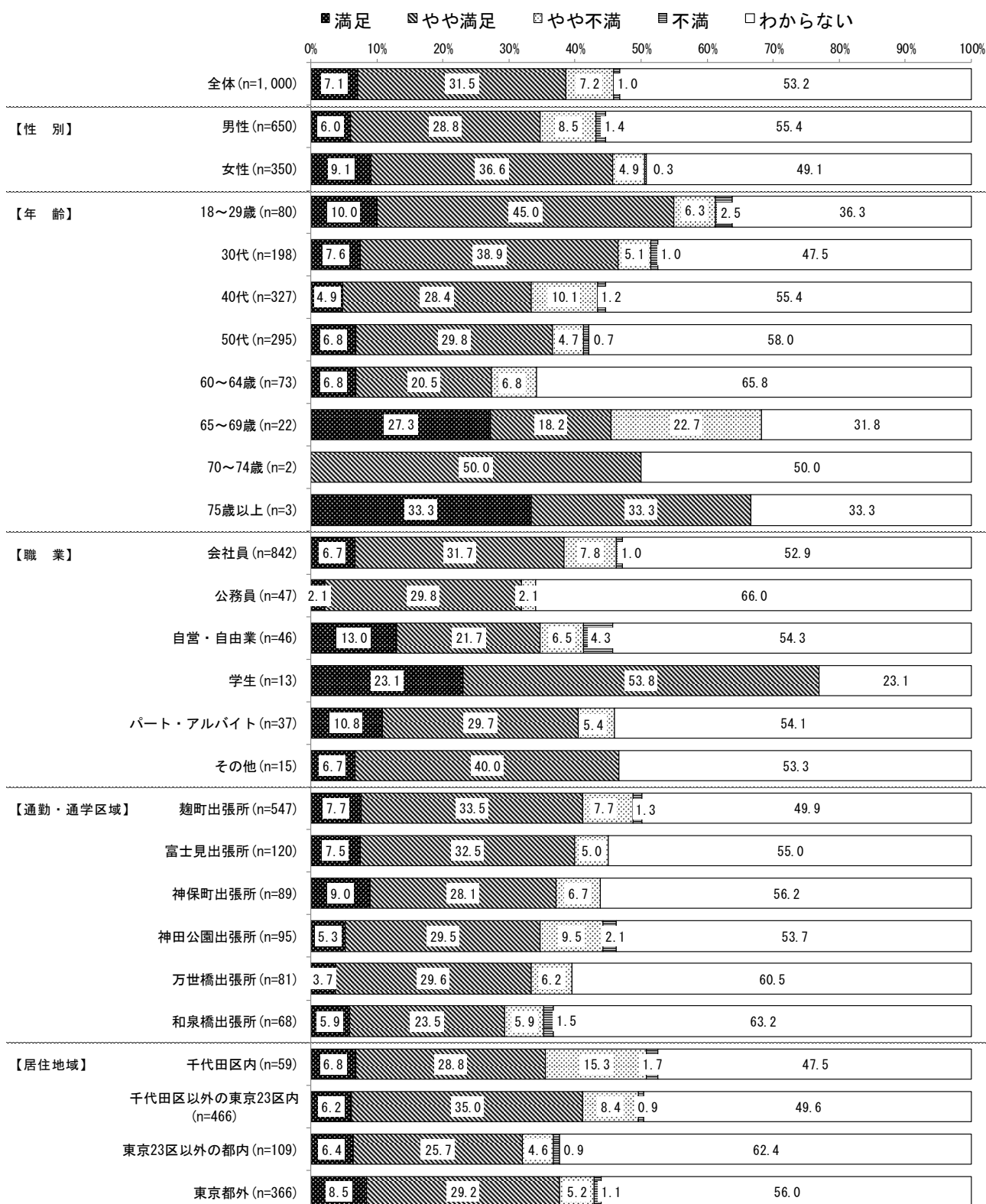


施策の目標番号との対応

施策番号	施策の目標
1	地域ごとのまちづくりのルールをつくります
2	多様な暮らし方に対応した住まい・住環境づくりを進めます
3	だれもが移動しやすい環境の整備を進めます
4	清潔で、風格ある、安全・安心なまちづくりを進めます
5	みんなで助けあう減災のまちづくりを進めます
6	建物の耐震化を促進します
7	身近な緑を増やし、うるおいのあるまちをめざします
8	地域ごとの特性を踏まえた景観を守り育て、千代田区の魅力を高めます
9	千代田区の魅力を効果的に発信するとともに、地方との連携により、区内地域の活力を高めます
10	中小企業や商工業の活性化を支援します
11	消費生活にかかる相談、支援を充実します
12	地球に優しい環境づくりを進めます
13	資源循環型都市をめざします
14	感染症や食中毒等を予防し、発生時には迅速な対応をする体制を整備します
20	障害があっても暮らしやすい地域をめざします
28	区民が自主的に学習活動に取り組み、また、スポーツに親しめる環境づくりを進めます
29	豊かな歴史や文化資源、文化芸術を気軽に楽しみ、親しめる環境づくりに取り組みます
30	地域力の向上を支援します
31	マンション内コミュニティの醸成を支援します
32	男女共同参画社会の実現をめざします
33	人権侵害のない社会をめざします
35	国際交流・協力や平和活動を推進します
36	区民の参画・協働と開かれた区政を実現します
37	質の高い、効果的で効率的な区政運営を推進します

(6) 各施策の目標の属性別満足度

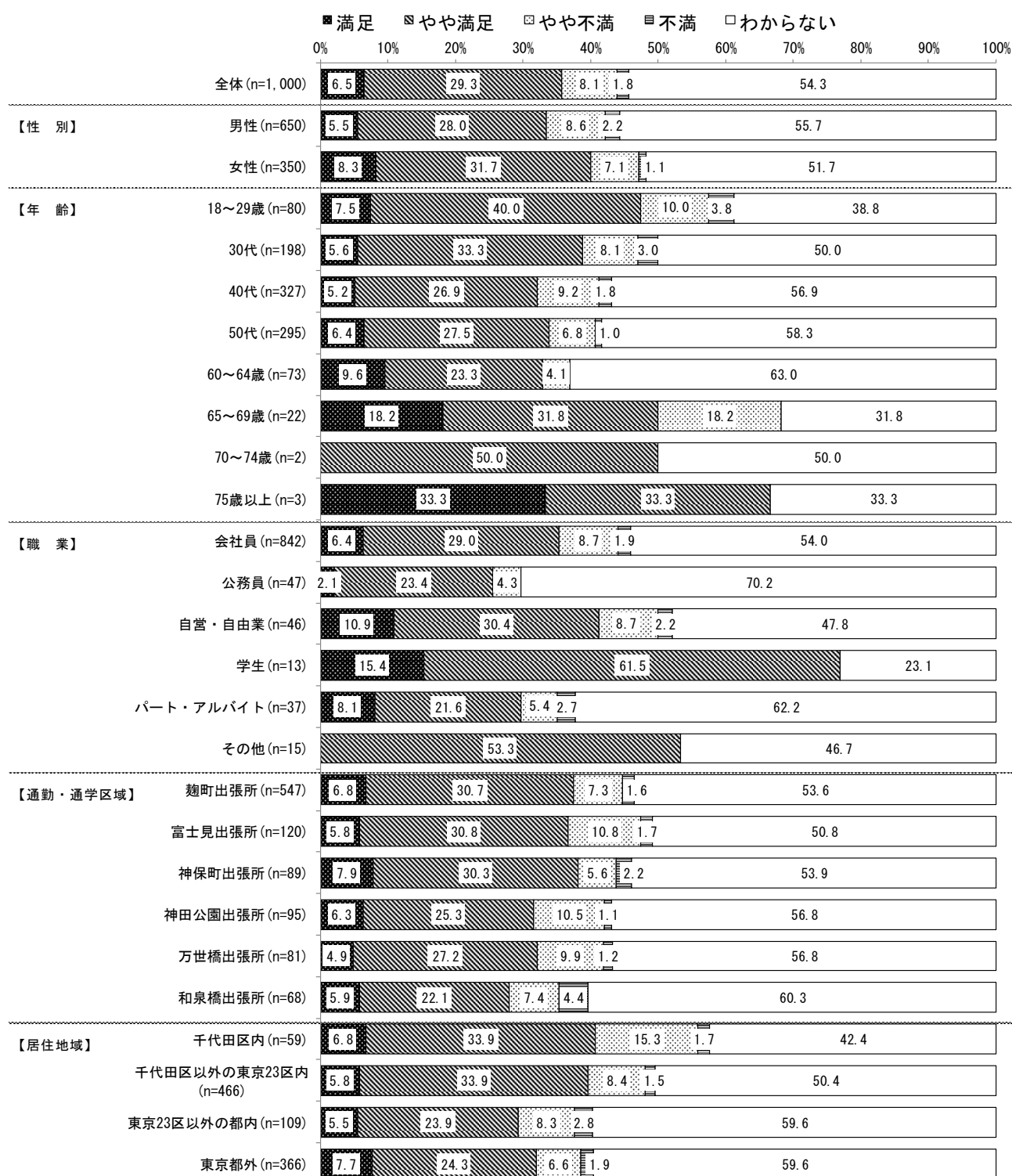
[満足度] 1_地域ごとのまちづくりのルールをつくります



※比率が0.0%の場合は比率の記載を省略しています

※サンプル数が不十分 (n=30) な属性については参考に留まる点に留意してください

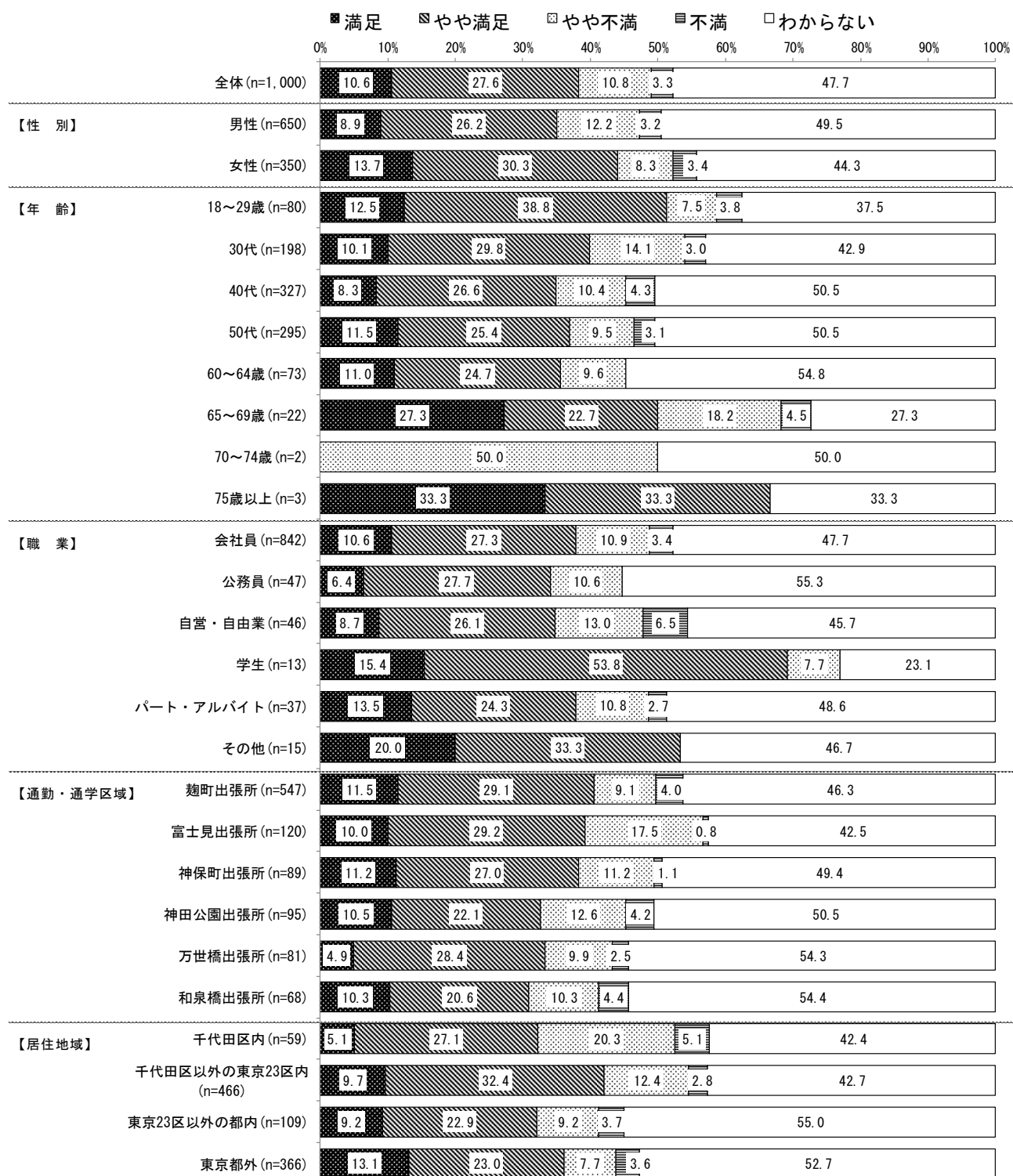
[満足度] 2.多様な暮らし方に対応した住まい・住環境づくりを進めます



※比率が0.0%の場合は比率の記載を省略しています

※サンプル数が不十分 (n=30) な属性については参考に留まる点に留意してください

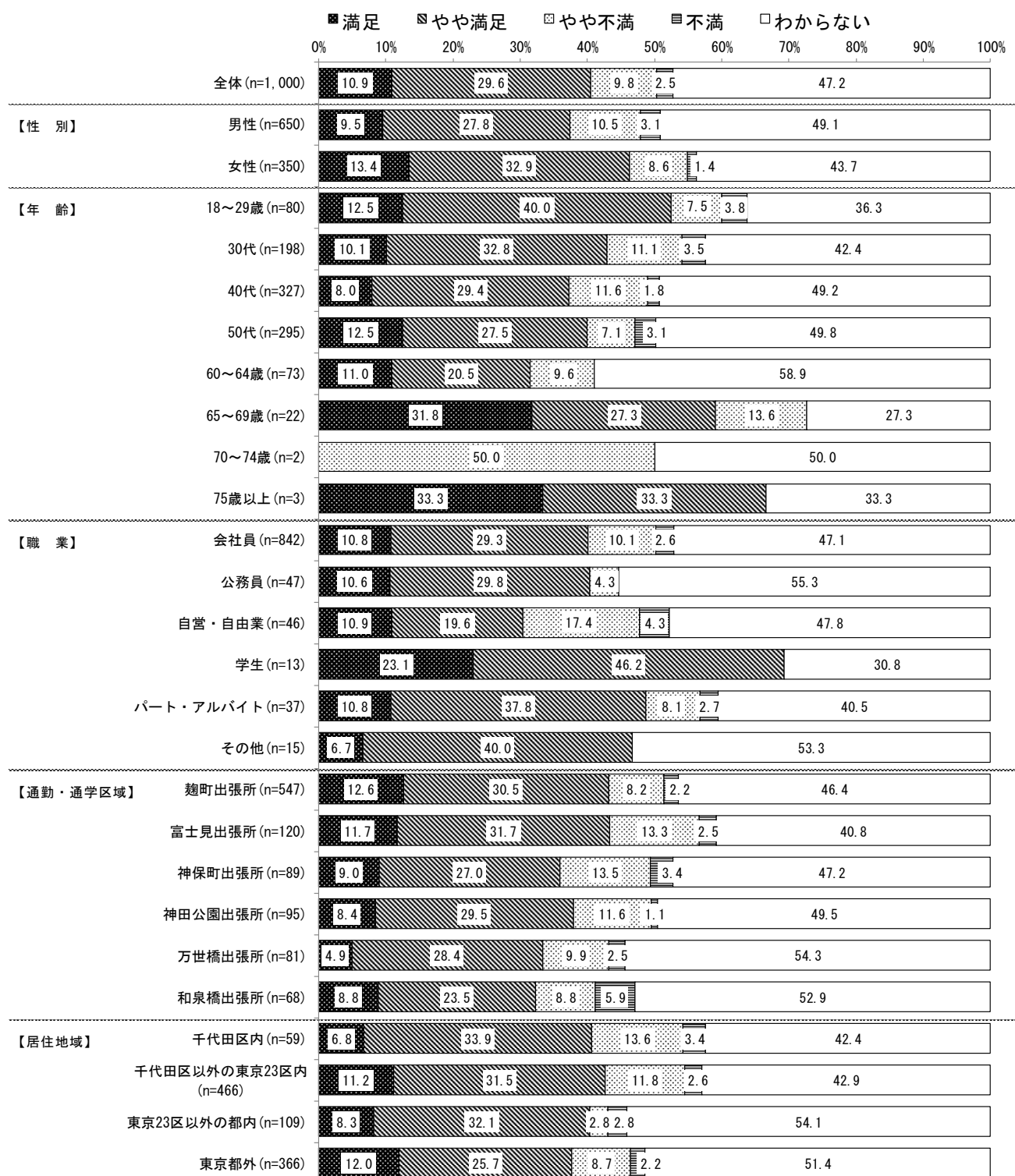
[満足度] 3_だれもが移動しやすい環境の整備を進めます



※比率が0.0%の場合は比率の記載を省略しています

※サンプル数が不十分 (n=30) な属性については参考に留まる点に留意してください

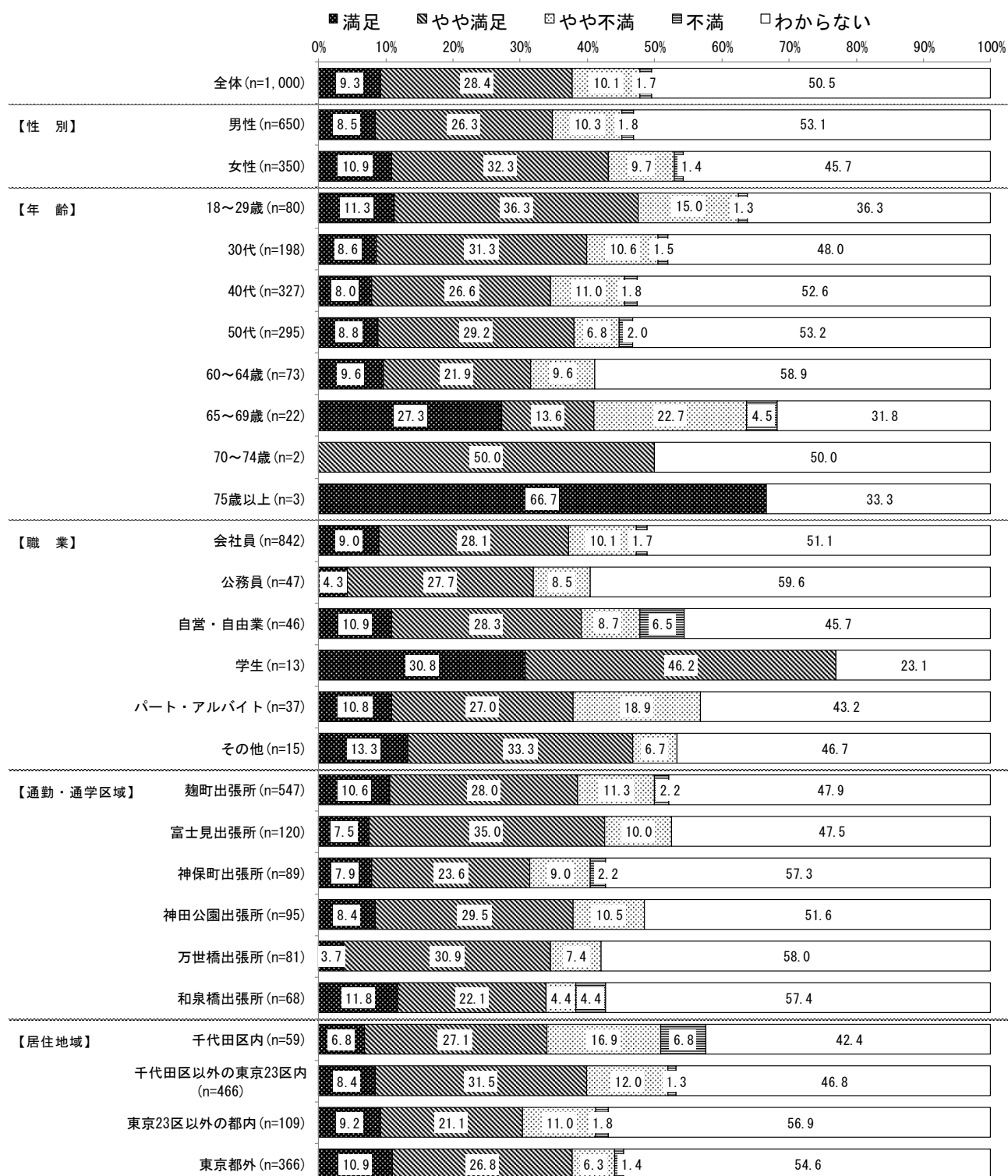
【満足度】4_清潔で、風格ある、安全・安心なまちづくりを進めます



※比率が0.0%の場合は比率の記載を省略しています

※サンプル数が不十分 (n=30) な属性については参考に留まる点に留意してください

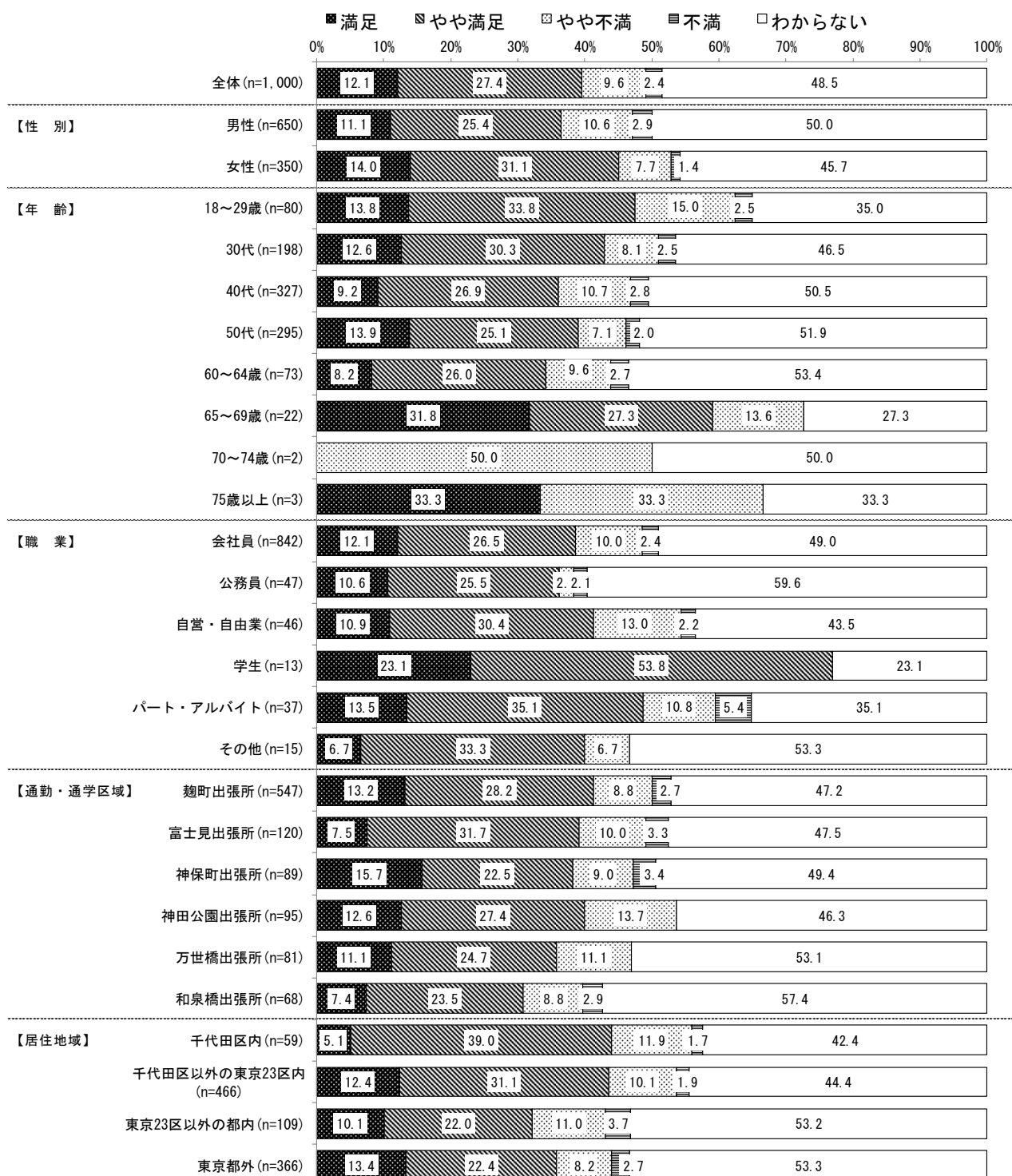
【満足度】5_みんなで助けあう減災のまちづくりを進めます



※比率が0.0%の場合は比率の記載を省略しています

※サンプル数が不十分(n=30)な属性については参考に留まる点に留意してください

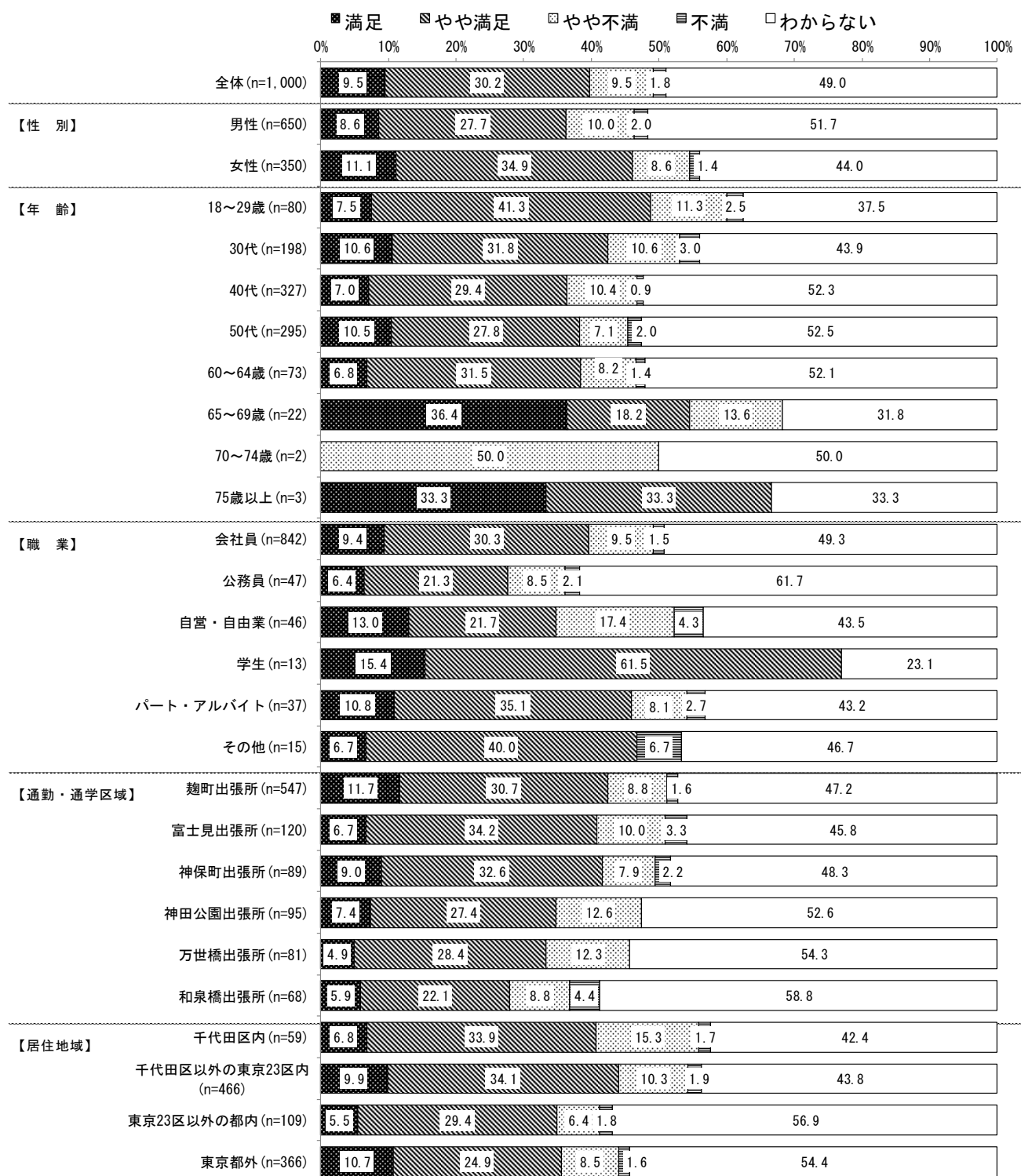
[満足度] 6_建物の耐震化を促進します



※比率が0.0%の場合は比率の記載を省略しています

※サンプル数が不十分 (n=30) な属性については参考に留まる点に留意してください

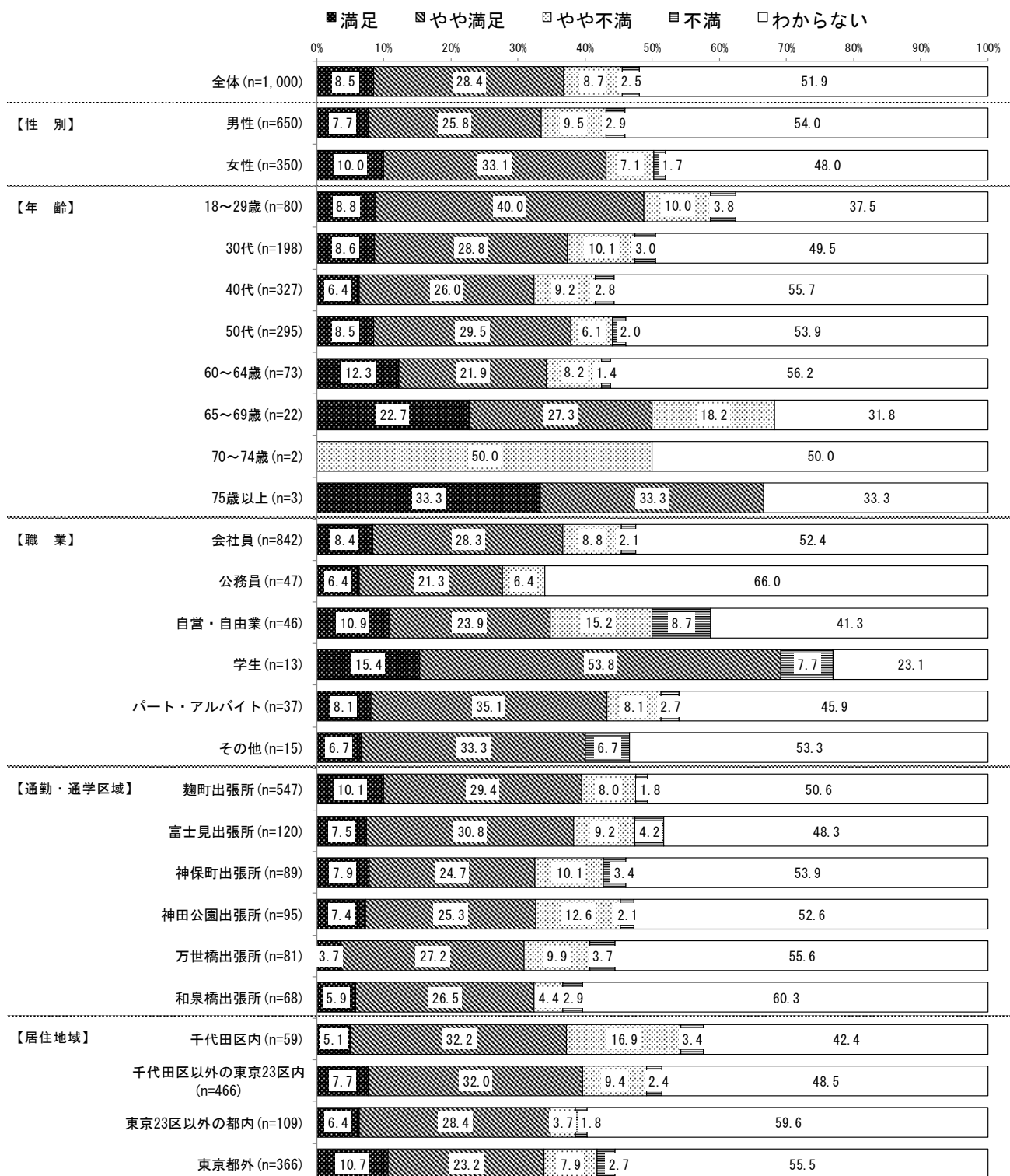
【満足度】7_身近な緑を増やし、うるおいのあるまちをめざします



※比率が0.0%の場合は比率の記載を省略しています

※サンプル数が不十分 (n=30) な属性については参考に留まる点に留意してください

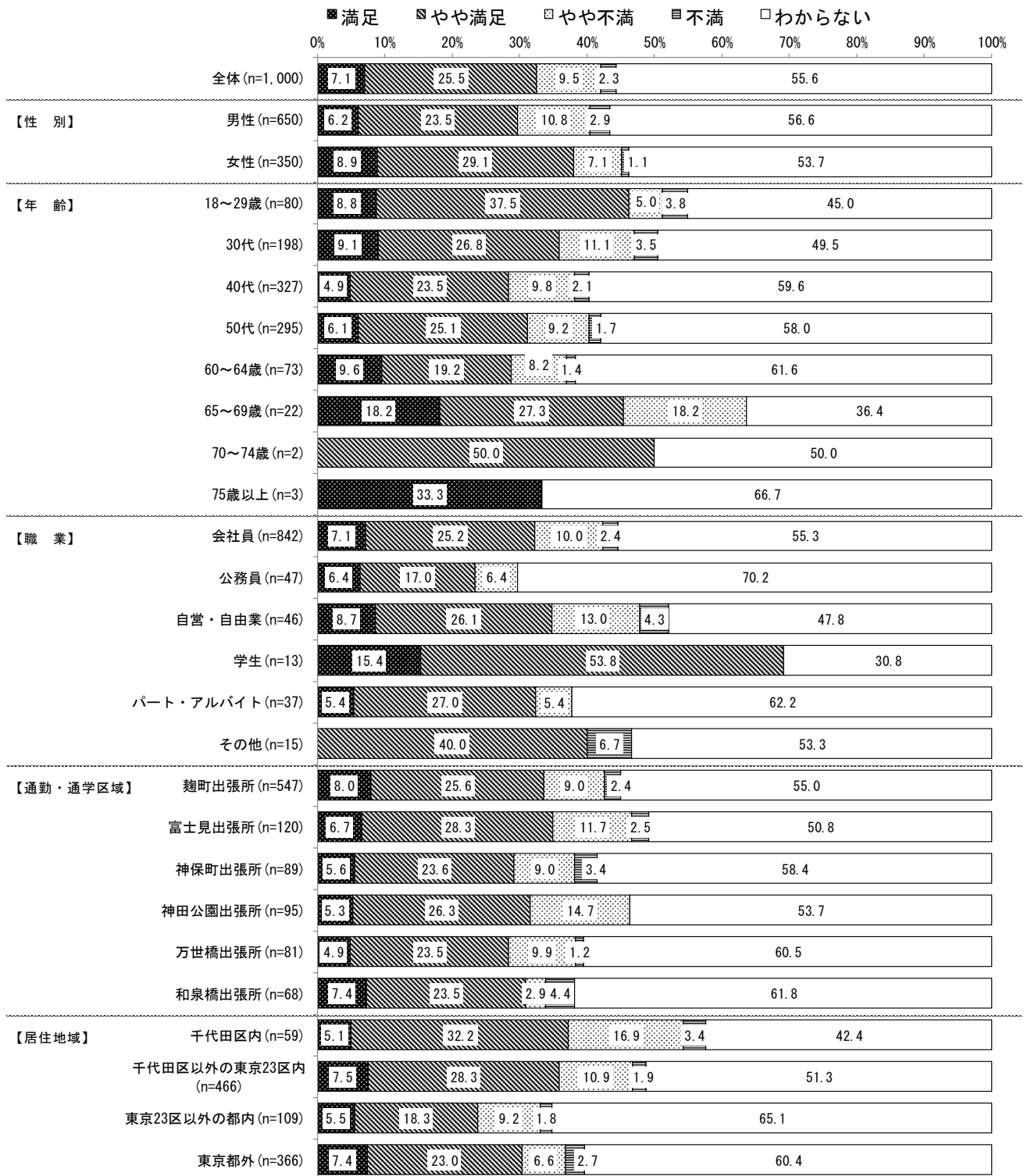
【満足度】8_地域ごとの特性を踏まえた景観を守り育て、千代田区の魅力を高めます



※比率が0.0%の場合は比率の記載を省略しています

※サンプル数が不十分 (n=30) な属性については参考に留まる点に留意してください

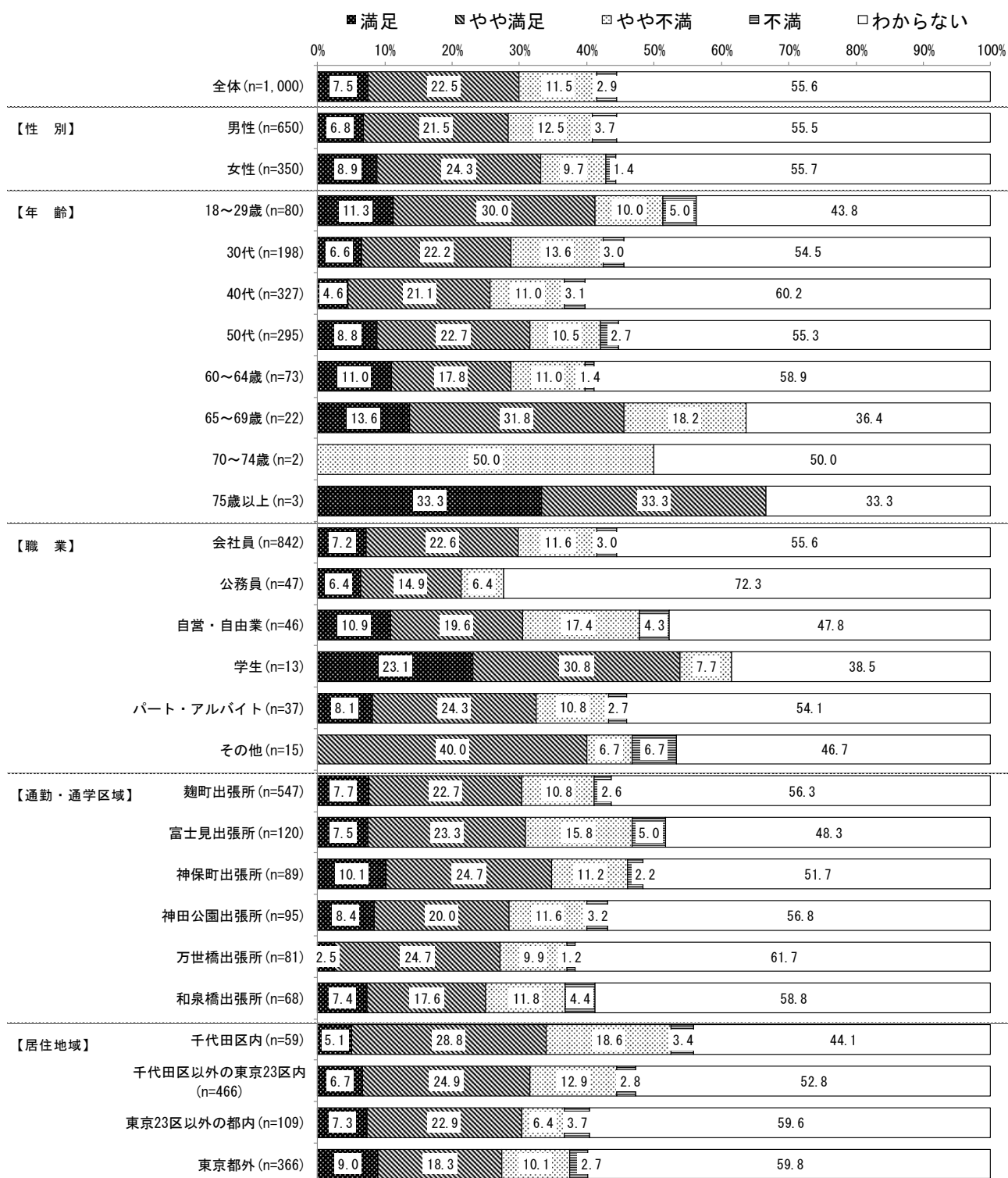
[満足度] 9_千代田区の魅力を効果的に発信するとともに、地方との連携により、区内地域の活力を高めます



※比率が0.0%の場合は比率の記載を省略しています

※サンプル数が不十分 (n=30) な属性については参考に留まる点に留意してください

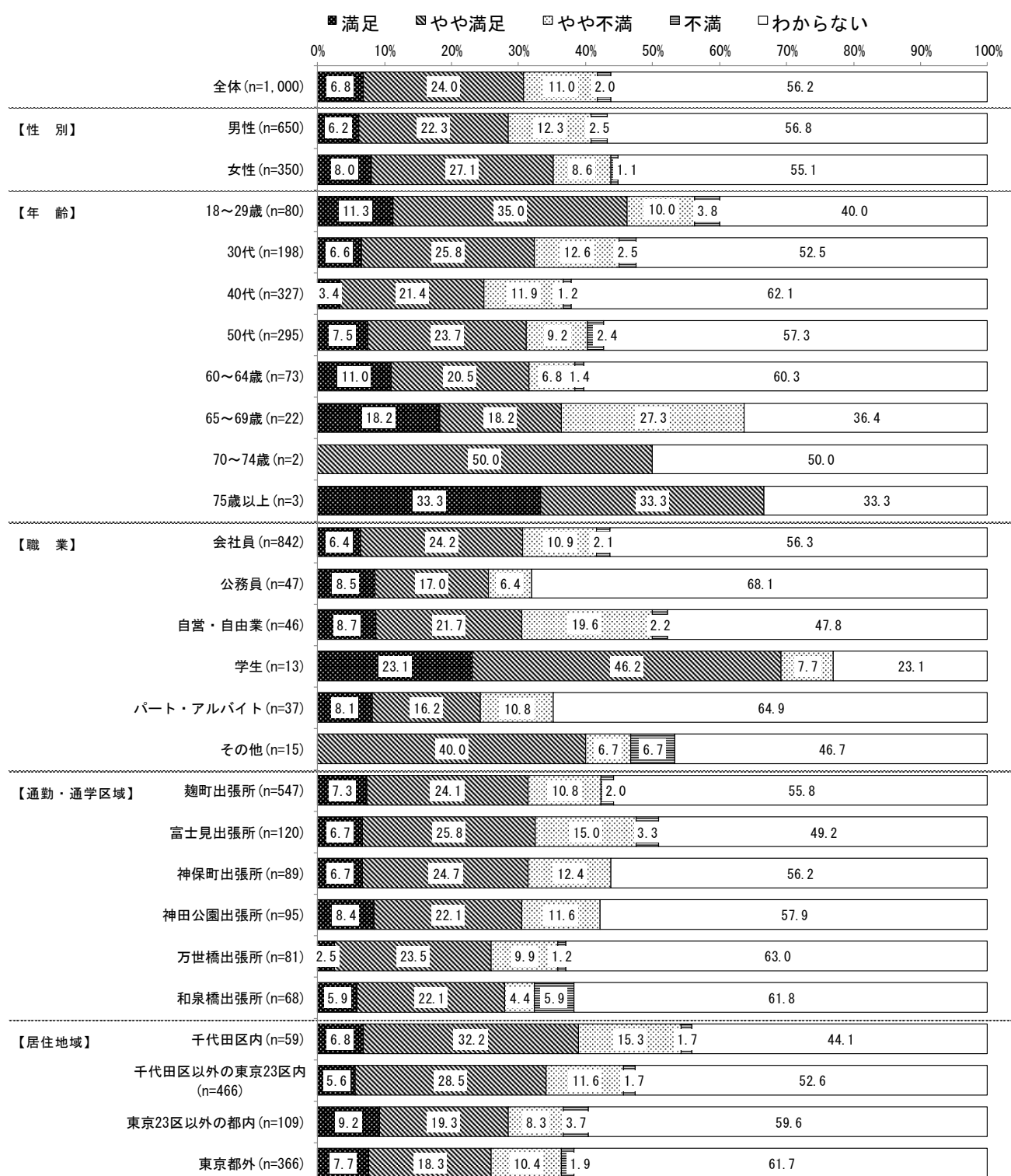
【満足度】10_中小企業や商工業の活性化を支援します



※比率が0.0%の場合は比率の記載を省略しています

※サンプル数が不十分 (n=30) な属性については参考に留まる点に留意してください

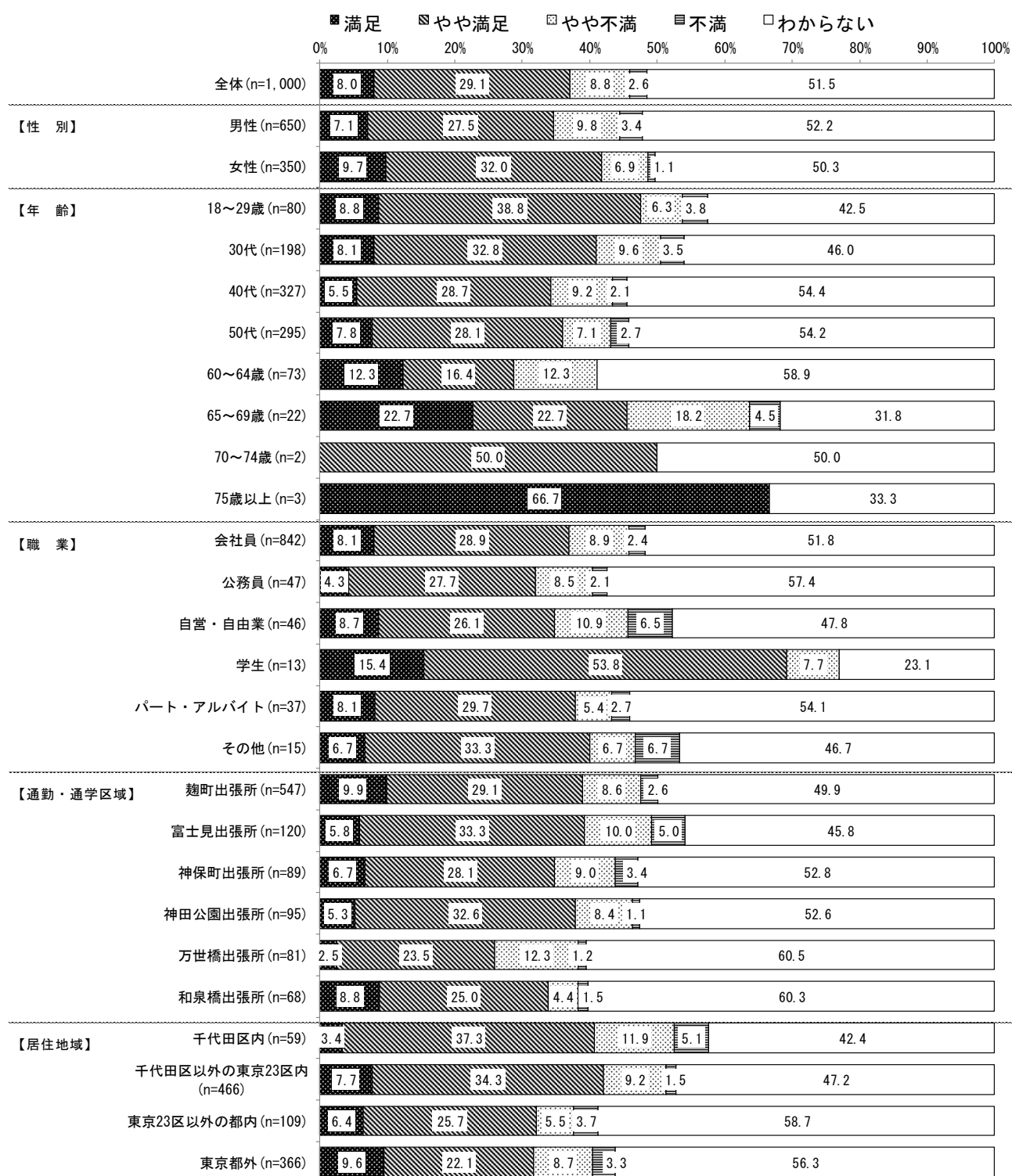
【満足度】11_消費生活にかかる相談、支援を充実します



※比率が0.0%の場合は比率の記載を省略しています

※サンプル数が不十分 (n=30) な属性については参考に留まる点に留意してください

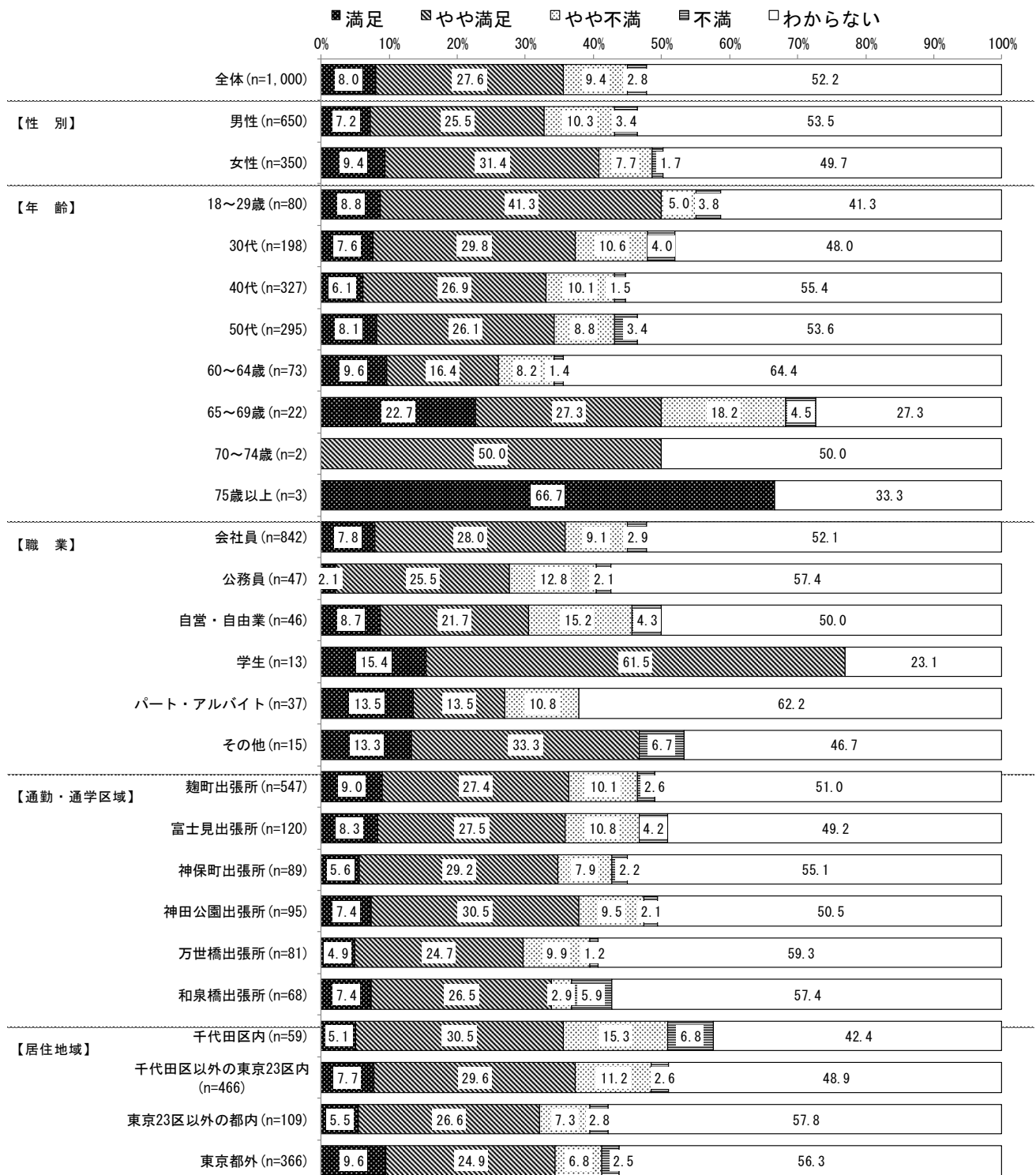
【満足度】 12_地球に優しい環境づくりを進めます



※比率が0.0%の場合は比率の記載を省略しています

※サンプル数が不十分(n=30)な属性については参考に留まる点に留意してください

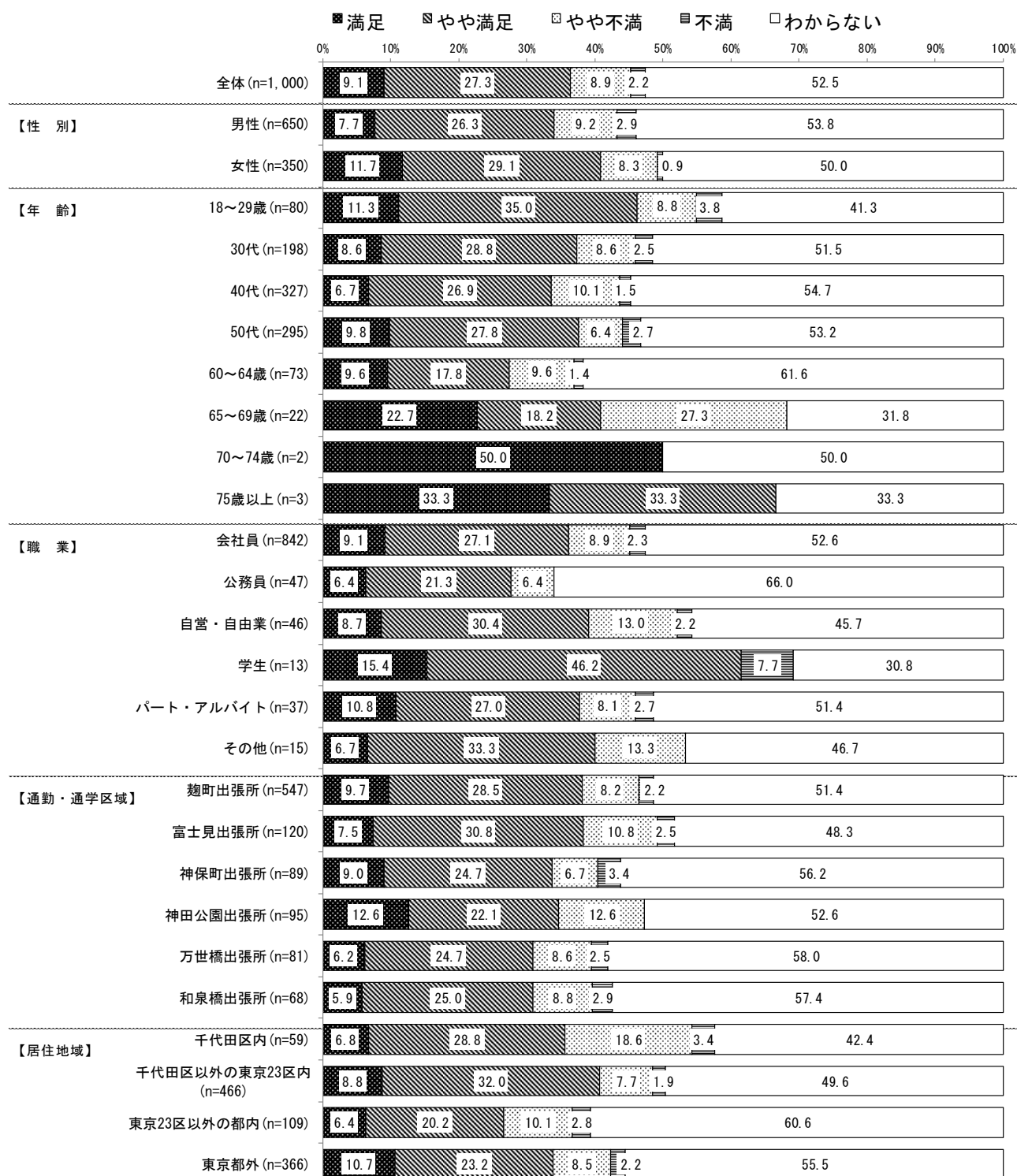
[満足度] 13_資源循環型都市をめざします



※比率が0.0%の場合は比率の記載を省略しています

※サンプル数が不十分 (n=30) な属性については参考に留まる点に留意してください

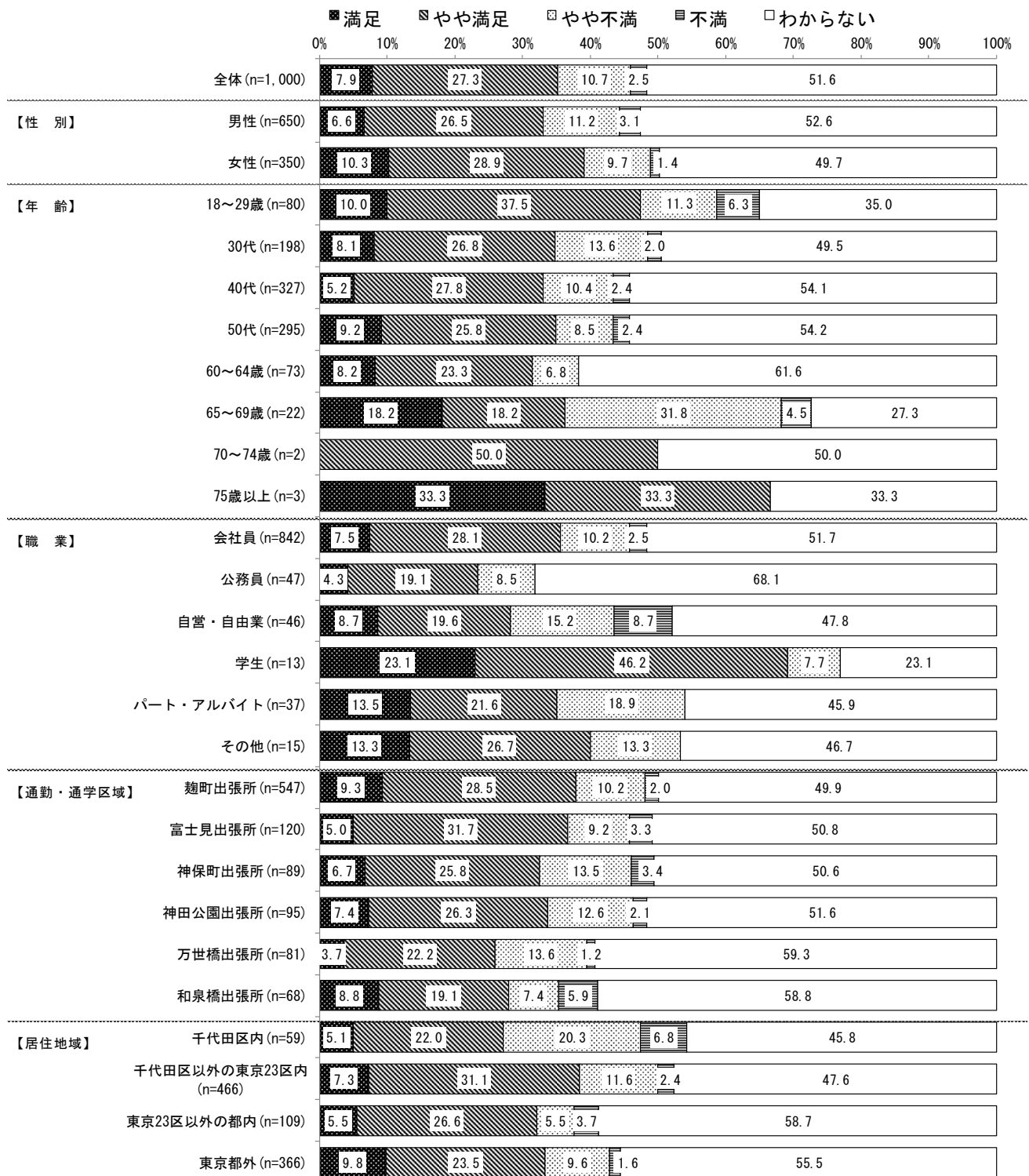
[満足度] 14_感染症や食中毒等を予防し、発生時には迅速な対応をする体制を整備します



※比率が0.0%の場合は比率の記載を省略しています

※サンプル数が不十分 (n=30) な属性については参考に留まる点に留意してください

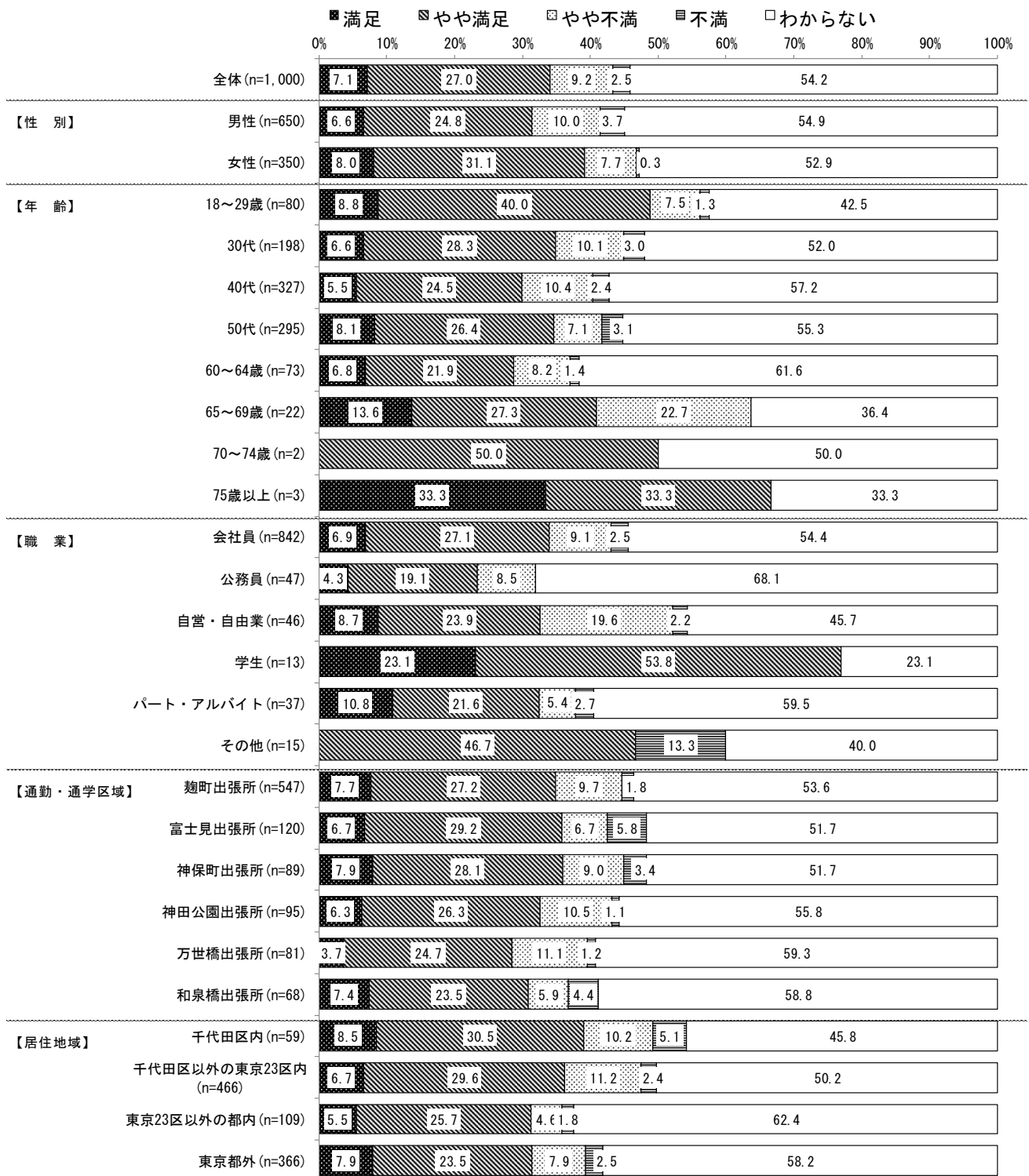
[満足度] 20_障害があっても暮らしやすい地域をめざします



※比率が0.0%の場合は比率の記載を省略しています

※サンプル数が不十分(n=30)な属性については参考に留まる点に留意してください

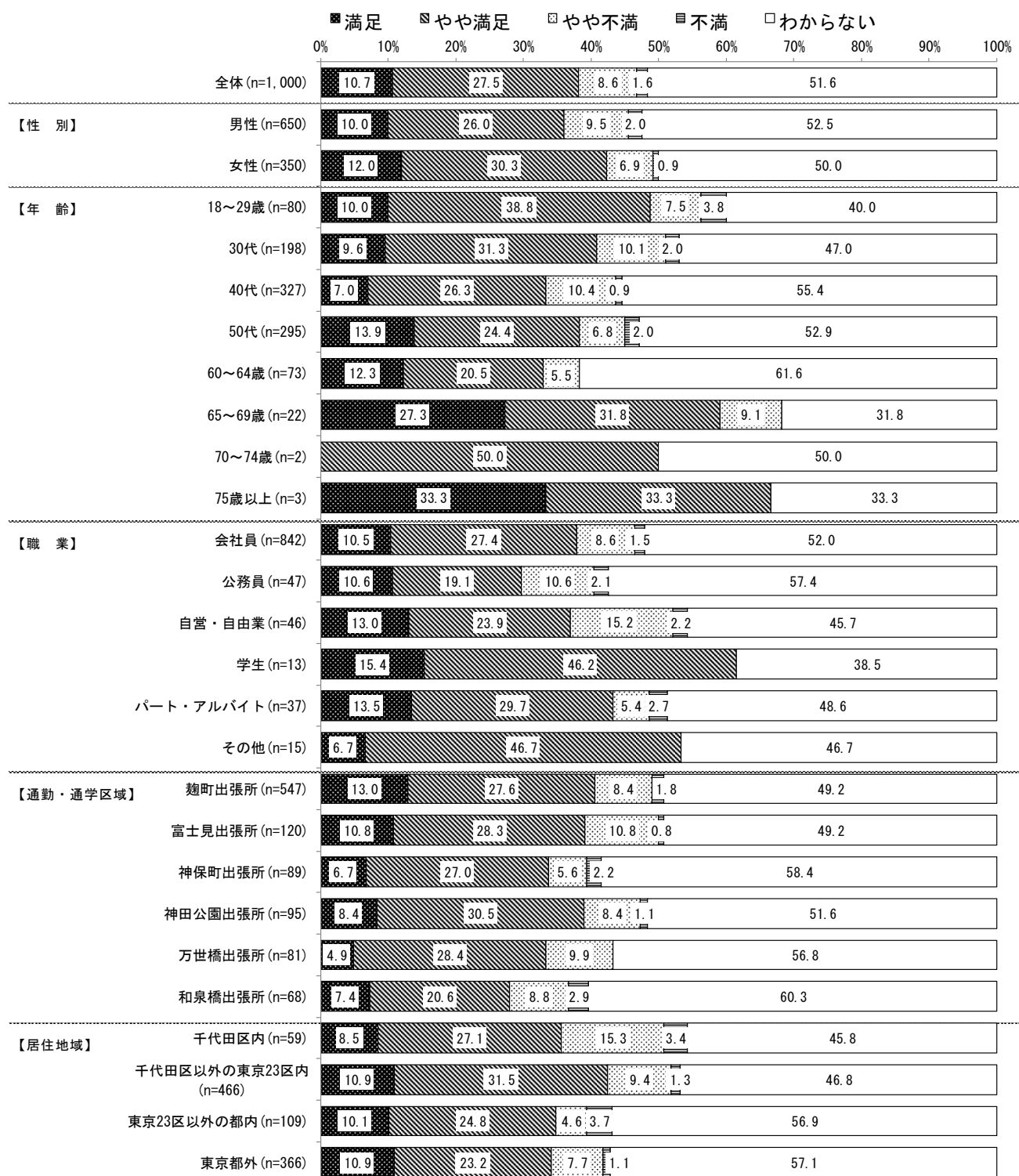
[満足度] 28.区民が自主的に学習活動に取り組み、また、スポーツに親しめる環境づくりを進めます



※比率が0.0%の場合は比率の記載を省略しています

※サンプル数が不十分(n=30)な属性については参考に留まる点に留意してください

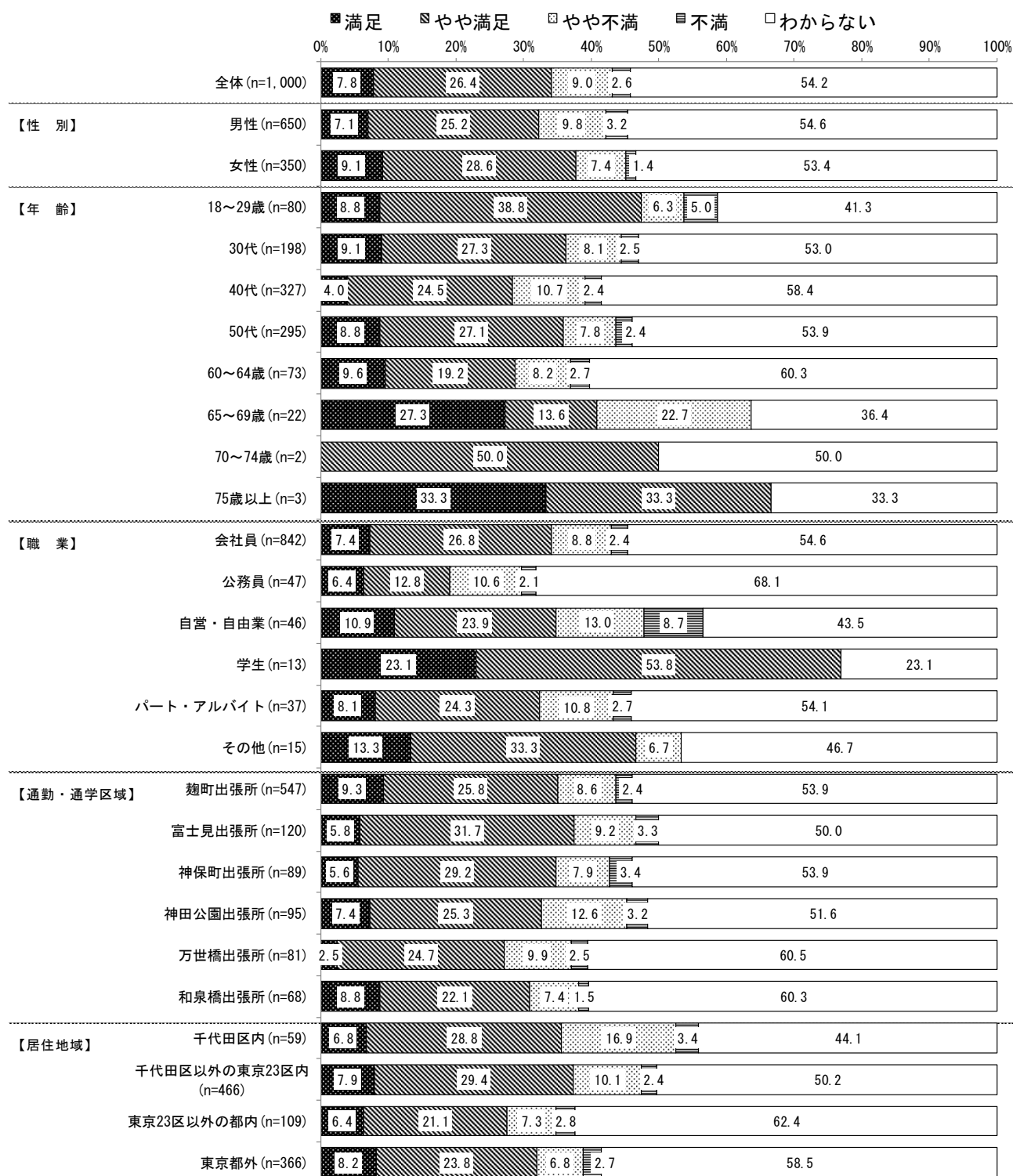
[満足度] 29_豊かな歴史や文化資源、文化芸術を気軽に楽しみ、親しめる環境づくりに取り組みます



※比率が0.0%の場合は比率の記載を省略しています

※サンプル数が不十分 (n=30) な属性については参考に留まる点に留意してください

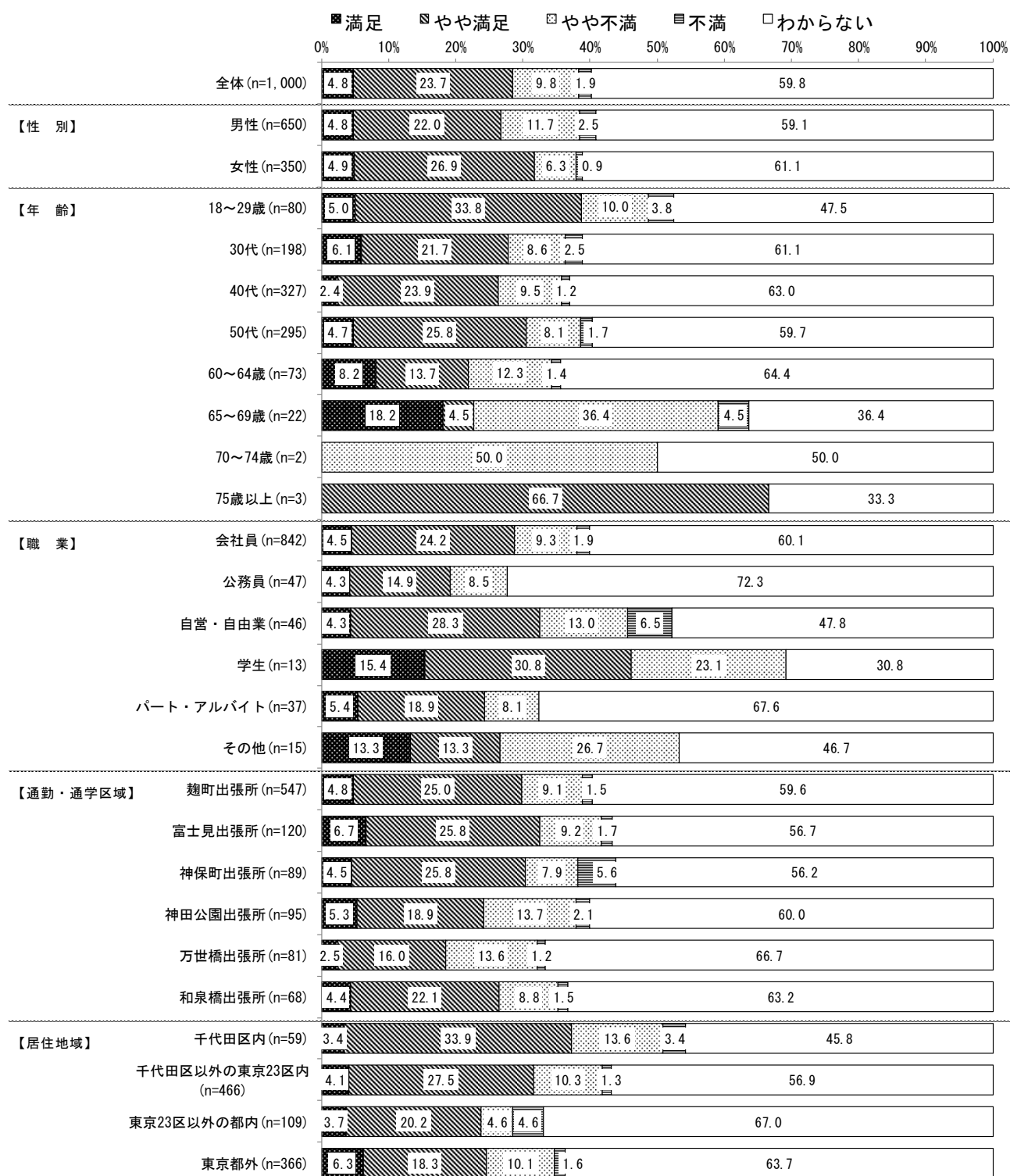
[満足度] 30_地域力の向上を支援します



※比率が0.0%の場合は比率の記載を省略しています

※サンプル数が不十分(n=30)な属性については参考に留まる点に留意してください

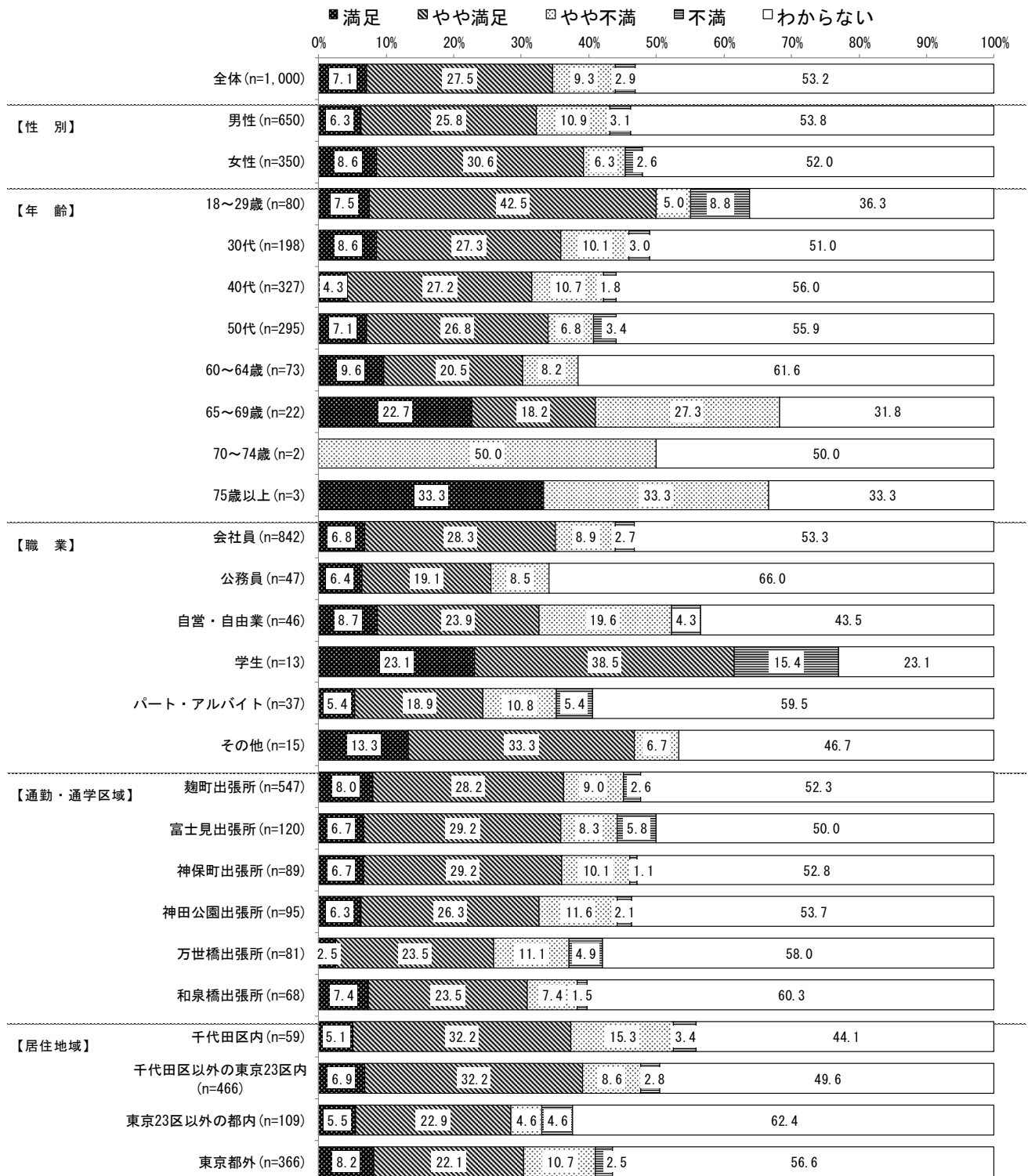
[満足度] 31_マンション内コミュニティの醸成を支援します



※比率が0.0%の場合は比率の記載を省略しています

※サンプル数が不十分 (n=30) な属性については参考に留まる点に留意してください

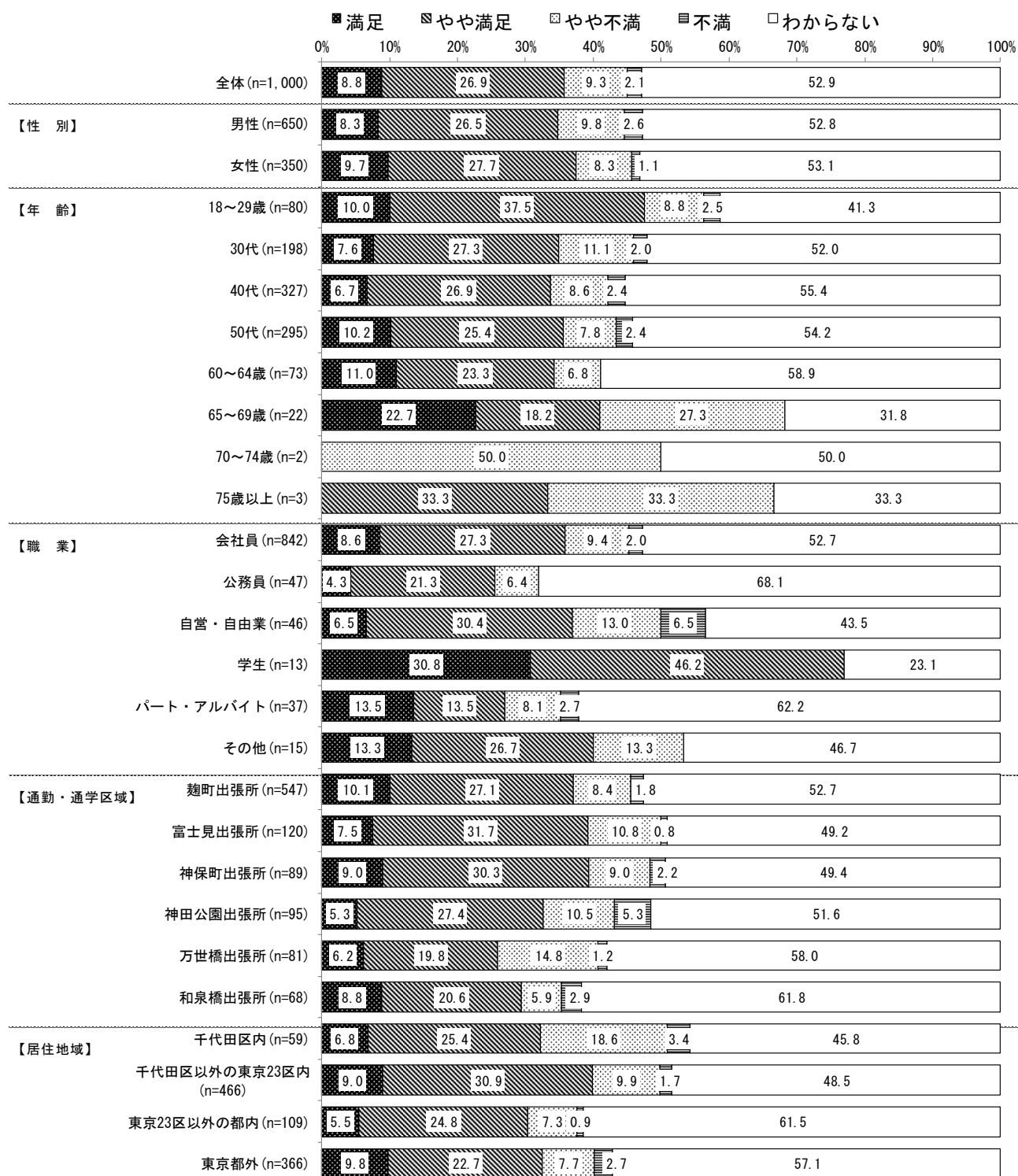
【満足度】 32_男女共同参画社会の実現をめざします



※比率が 0.0% の場合は比率の記載を省略しています

※サンプル数が不十分 (n=30) な属性については参考に留まる点に留意してください

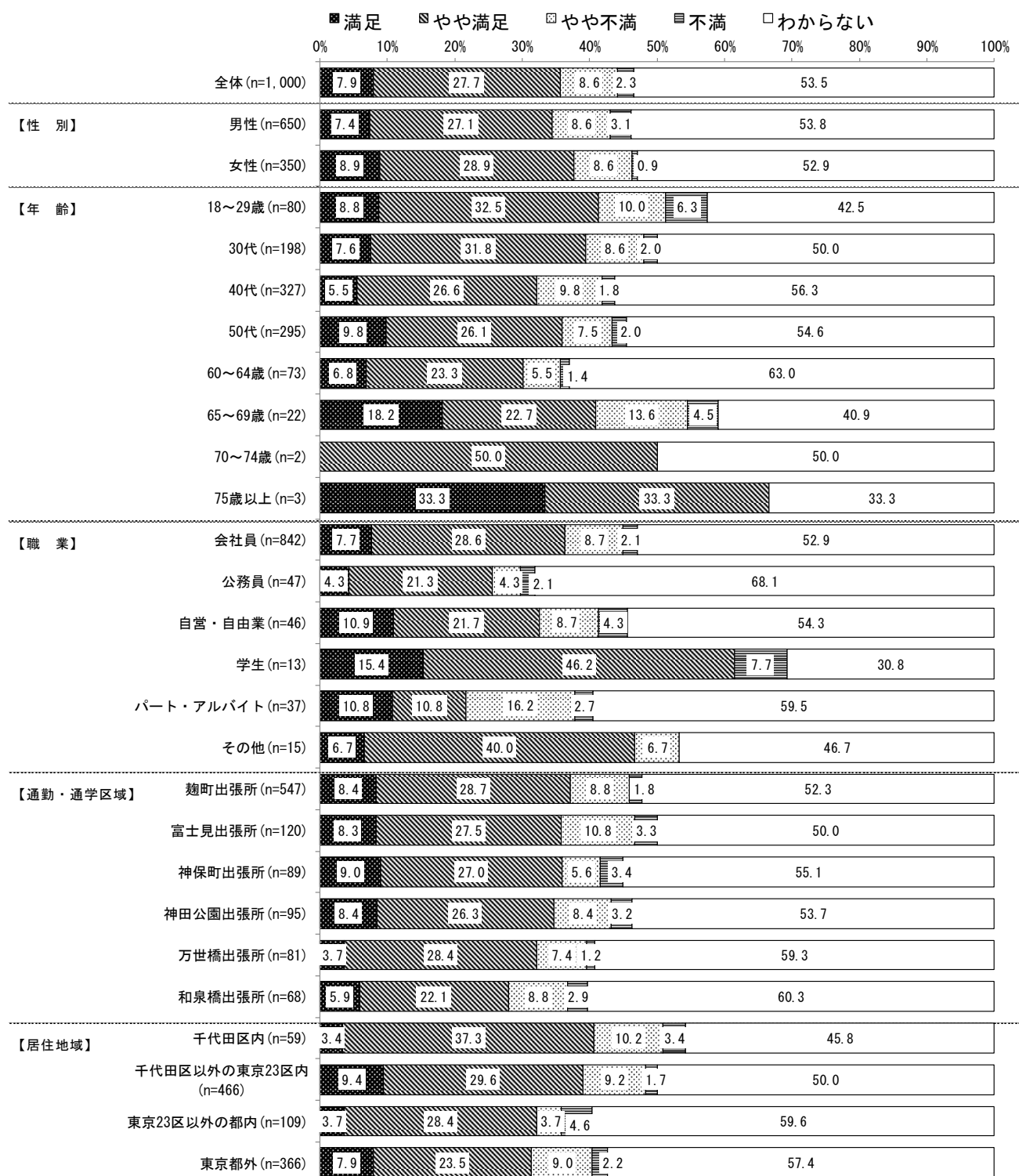
【満足度】 33_人権侵害のない社会をめざします



※比率が0.0%の場合は比率の記載を省略しています

※サンプル数が不十分 (n=30) な属性については参考に留まる点に留意してください

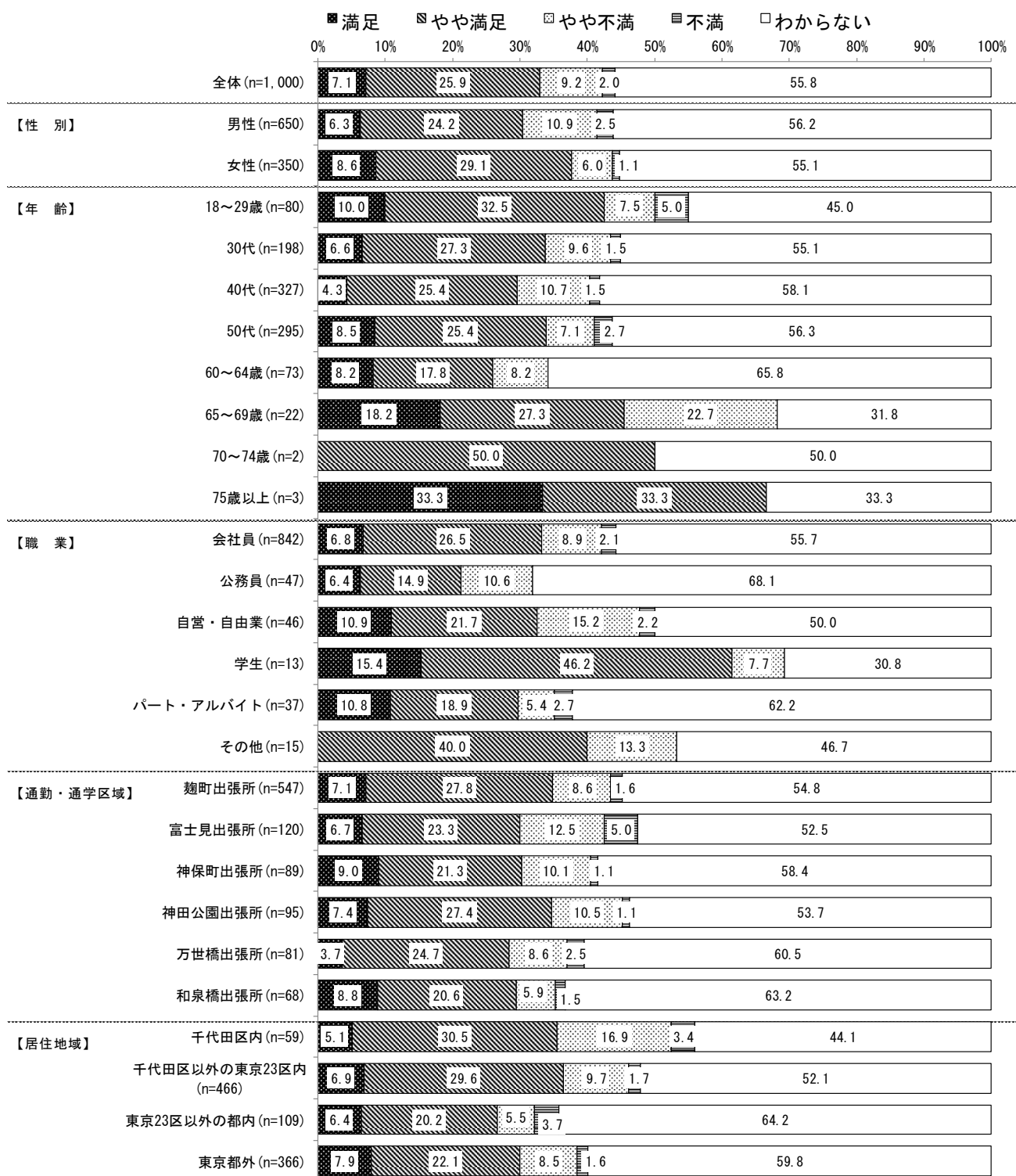
[満足度] 35_国際交流・協力や平和活動を推進します



※比率が0.0%の場合は比率の記載を省略しています

※サンプル数が不十分 (n=30) な属性については参考に留まる点に留意してください

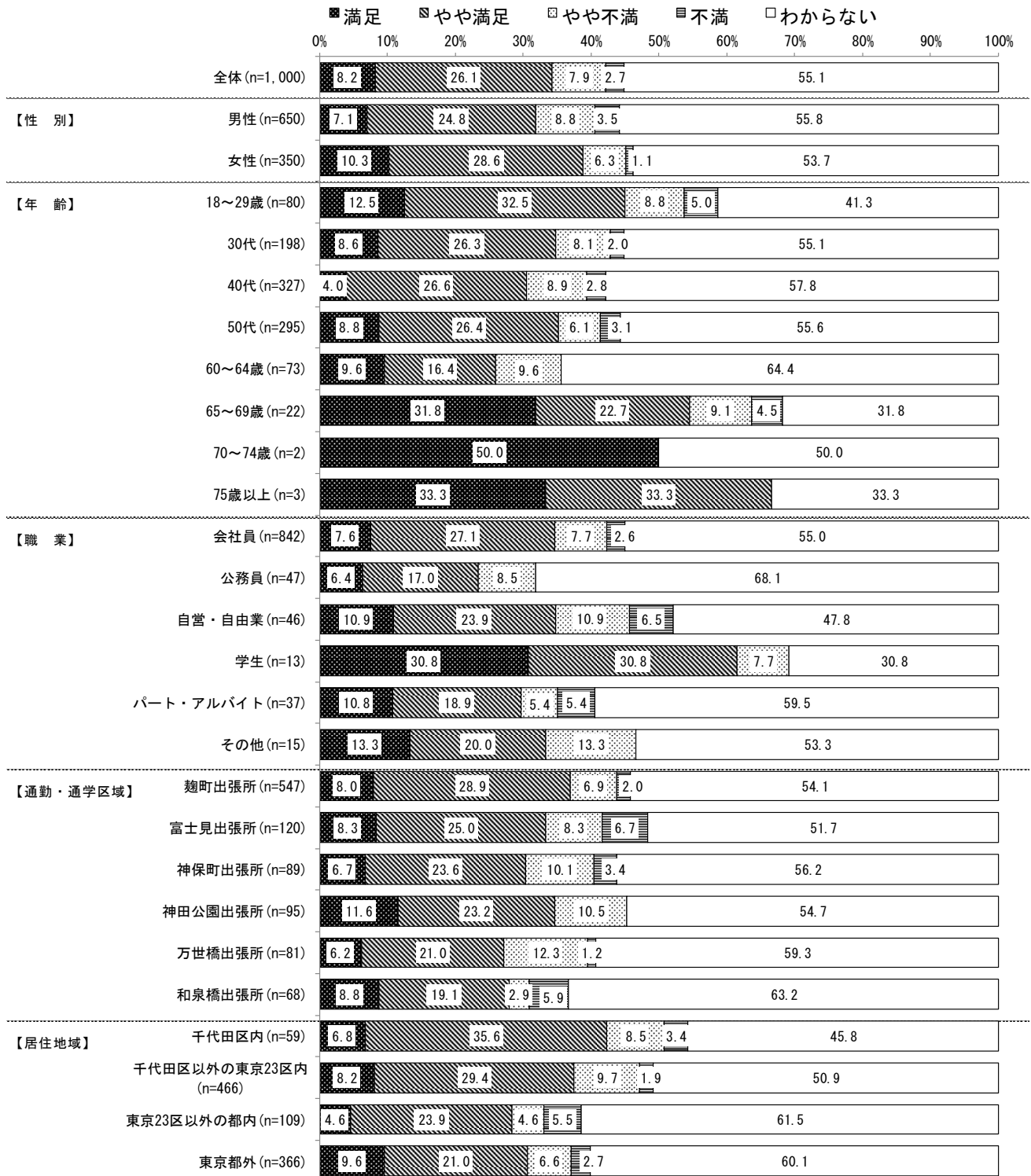
【満足度】36_区民の参画・協働と開かれた区政を実現します



※比率が0.0%の場合は比率の記載を省略しています

※サンプル数が不十分 (n=30) な属性については参考に留まる点に留意してください

[満足度]37_質の高い、効果的で効率的な区政運営を推進します

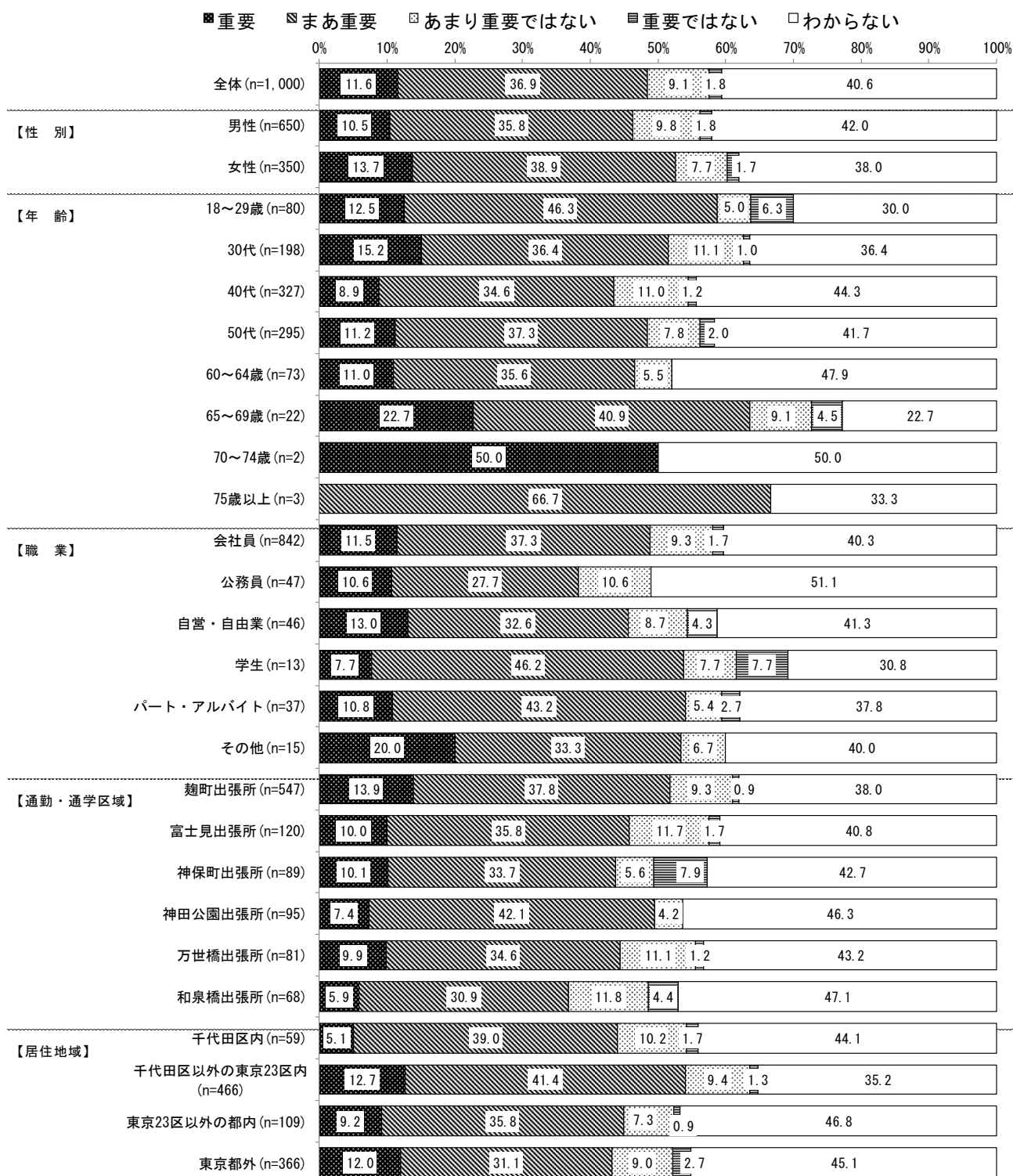


※比率が0.0%の場合は比率の記載を省略しています

※サンプル数が不十分(n=30)な属性については参考に留まる点に留意してください

(7) 各施策の目標の属性別重要度

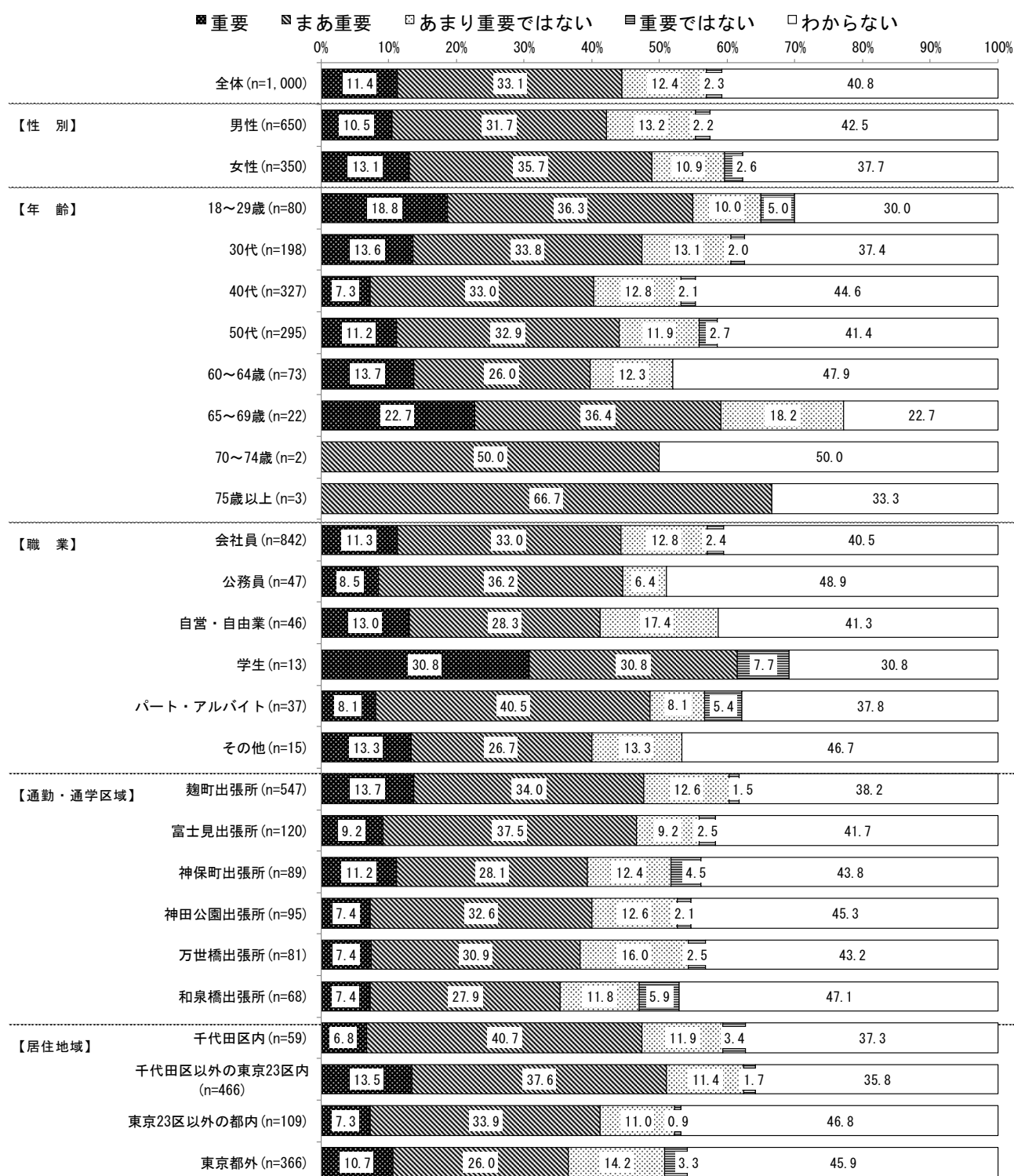
【重要度】1_地域ごとのまちづくりのルールをつくります



※比率が0.0%の場合は比率の記載を省略しています

※サンプル数が不十分 (n=30) な属性については参考に留まる点に留意してください

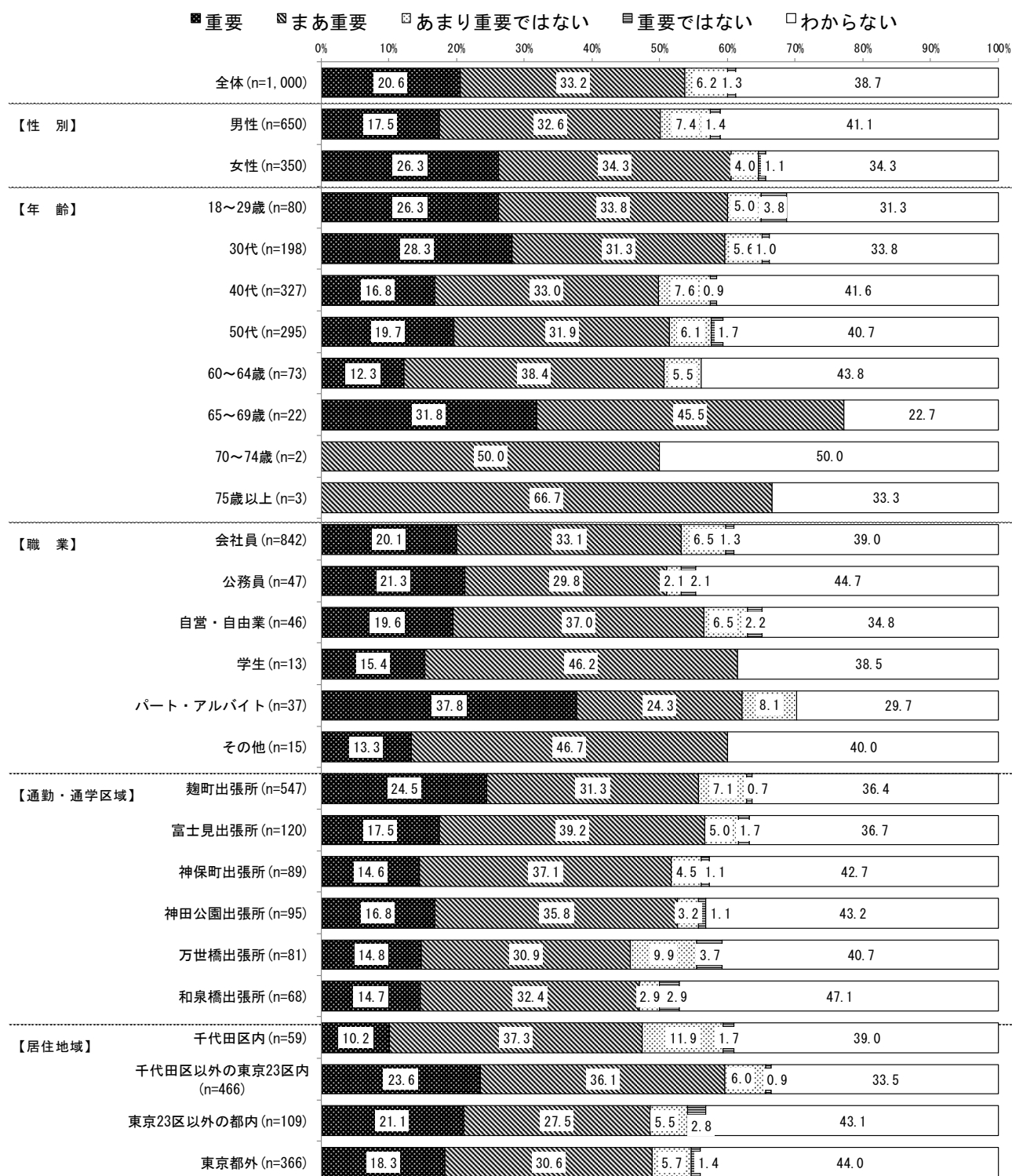
[重要度] 2_多様な暮らし方に対応した住まい・住環境づくりを進めます



※比率が0.0%の場合は比率の記載を省略しています

※サンプル数が不十分 (n=30) な属性については参考に留まる点に留意してください

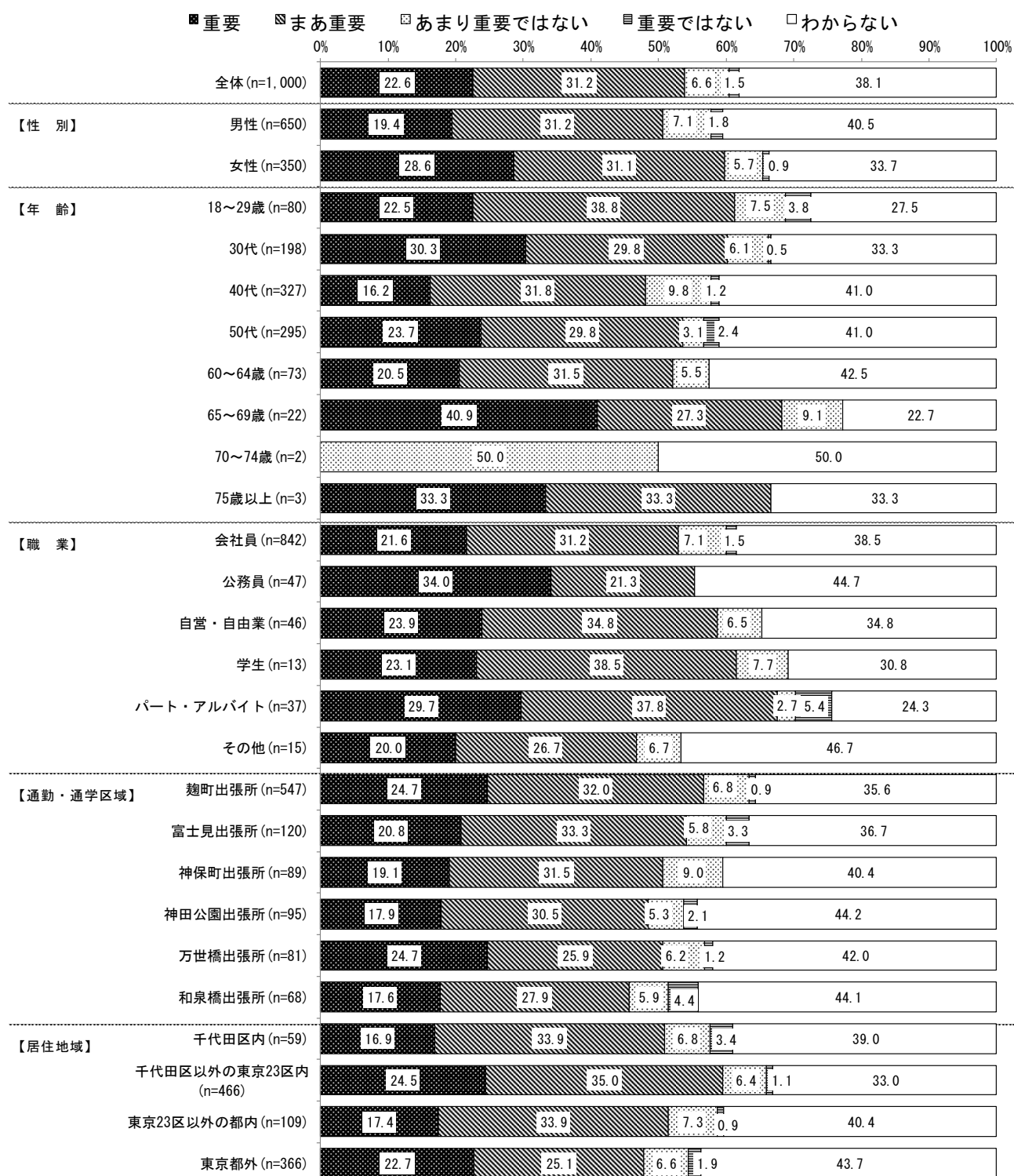
[重要度] 3_だれもが移動しやすい環境の整備を進めます



※比率が0.0%の場合は比率の記載を省略しています

※サンプル数が不十分 (n=30) な属性については参考に留まる点に留意してください

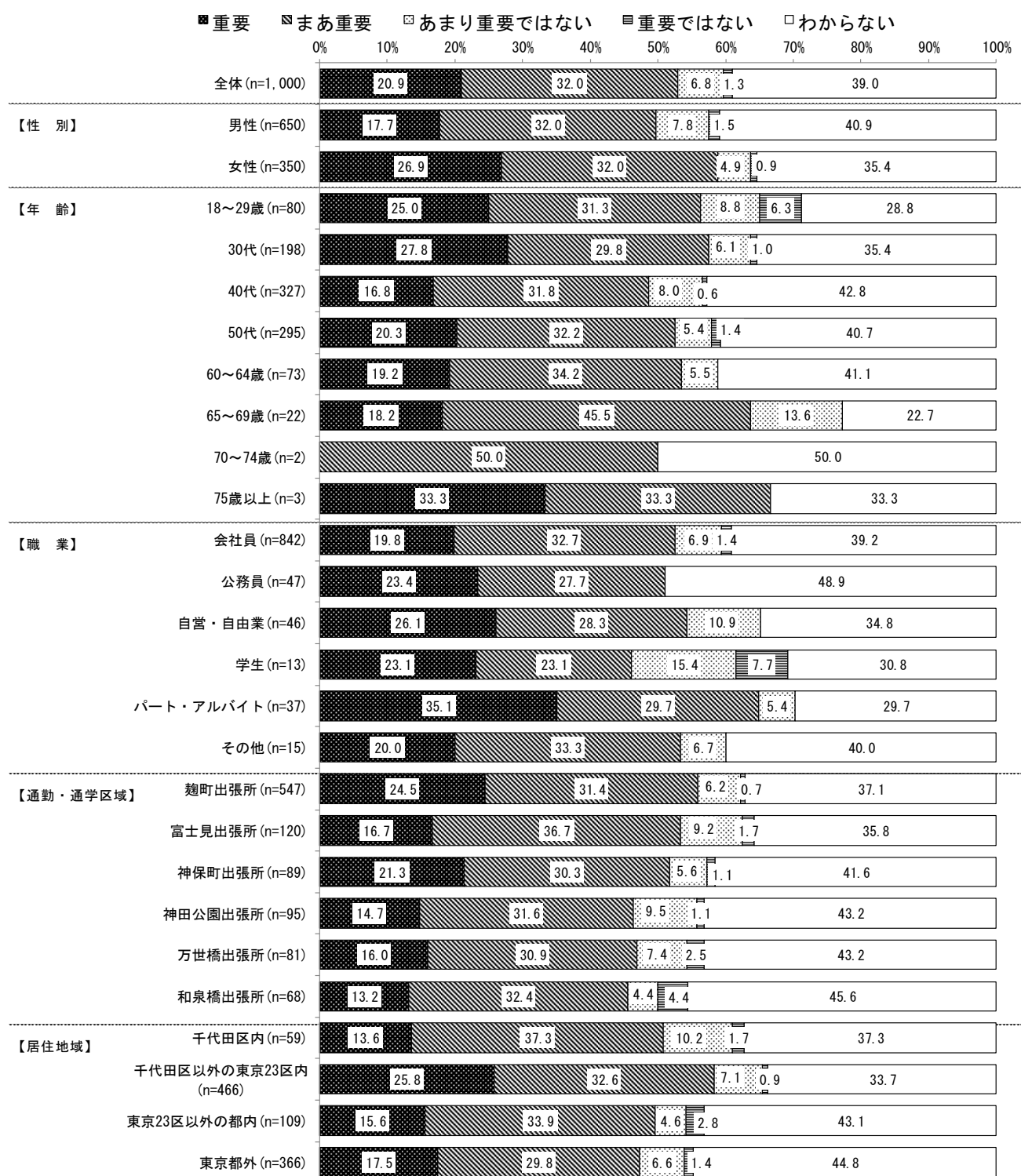
【重要度】4_清潔で、風格ある、安全・安心なまちづくりを進めます



※比率が0.0%の場合は比率の記載を省略しています

※サンプル数が不十分(n=30)な属性については参考に留まる点に留意してください

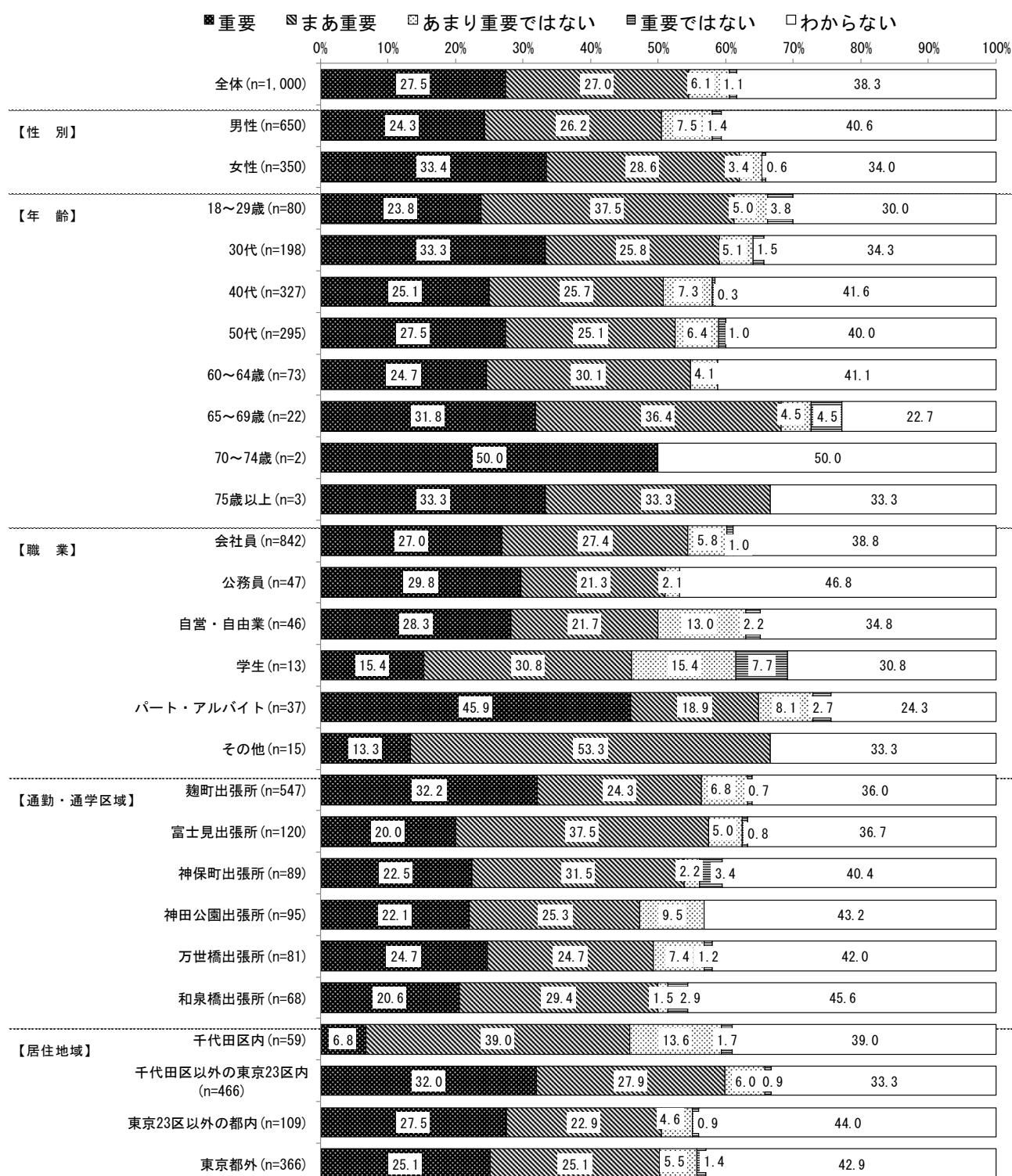
【重要度】5_みんなで助けあう減災のまちづくりを進めます



※比率が0.0%の場合は比率の記載を省略しています

※サンプル数が不十分 (n=30) な属性については参考に留まる点に留意してください

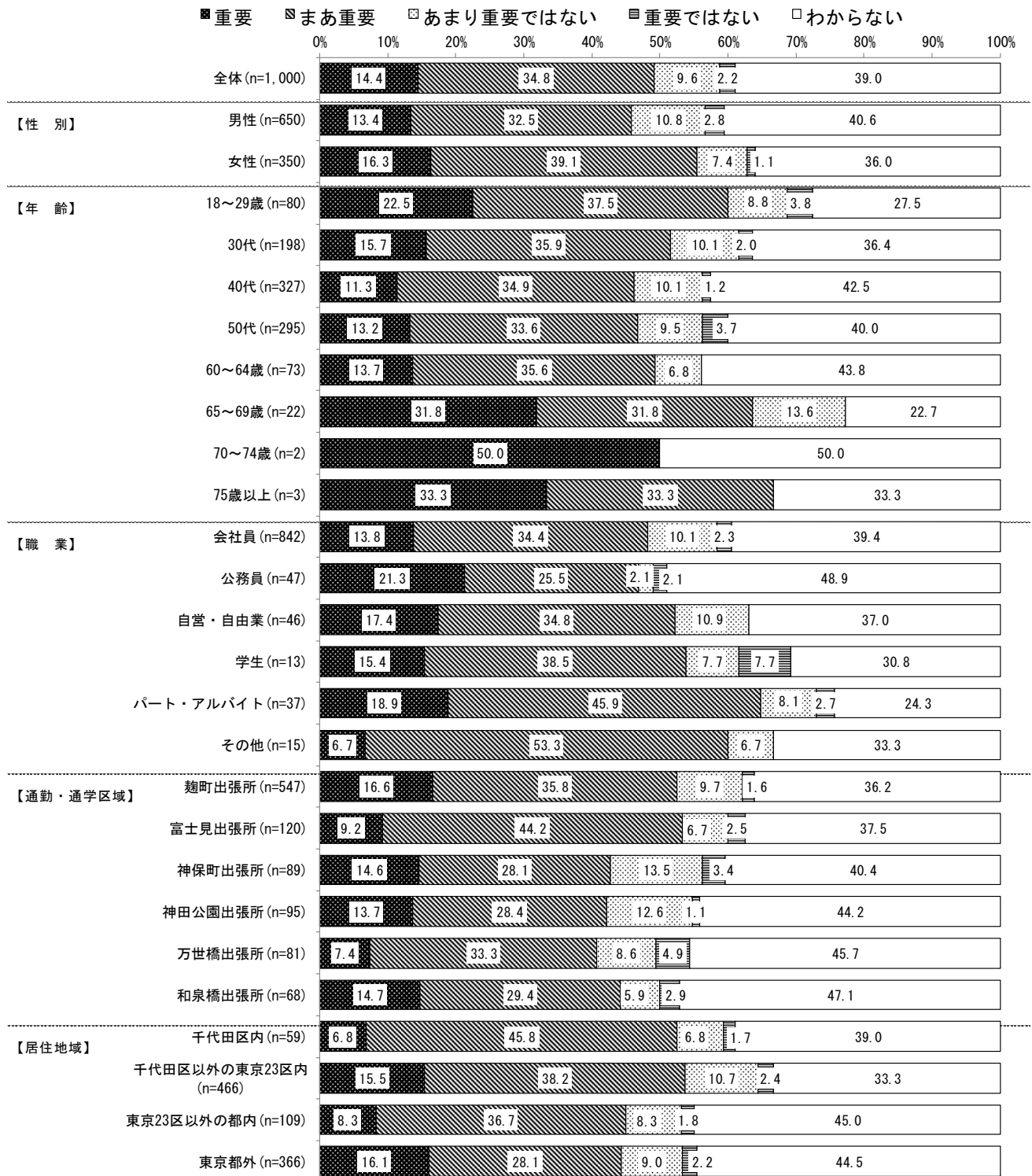
[重要度] 6.建物の耐震化を促進します



※比率が0.0%の場合は比率の記載を省略しています

※サンプル数が不十分 (n=30) な属性については参考に留まる点に留意してください

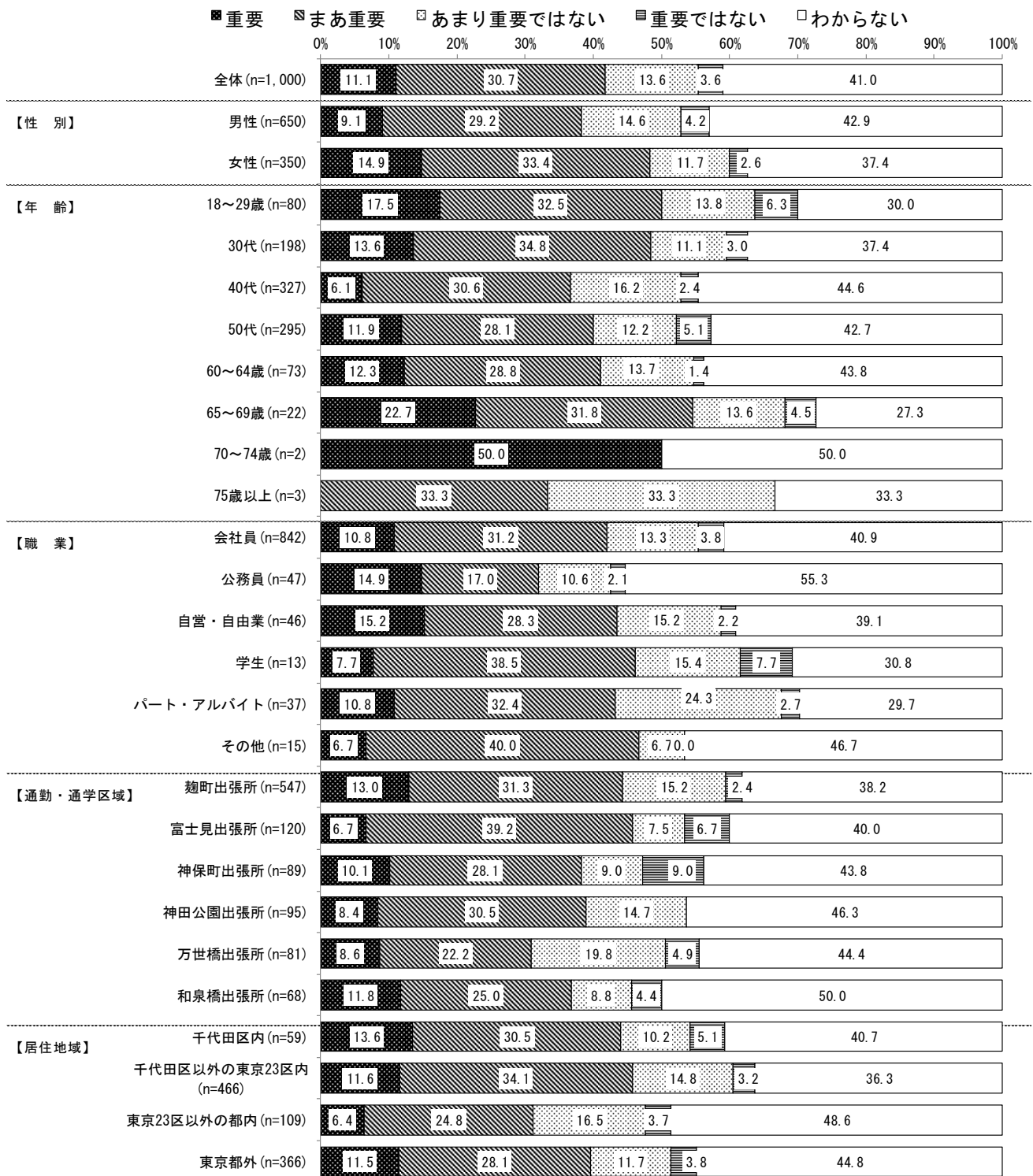
【重要度】7_身近な緑を増やし、うるおいのあるまちをめざします



※比率が0.0%の場合は比率の記載を省略しています

※サンプル数が不十分 (n=30) な属性については参考に留まる点に留意してください

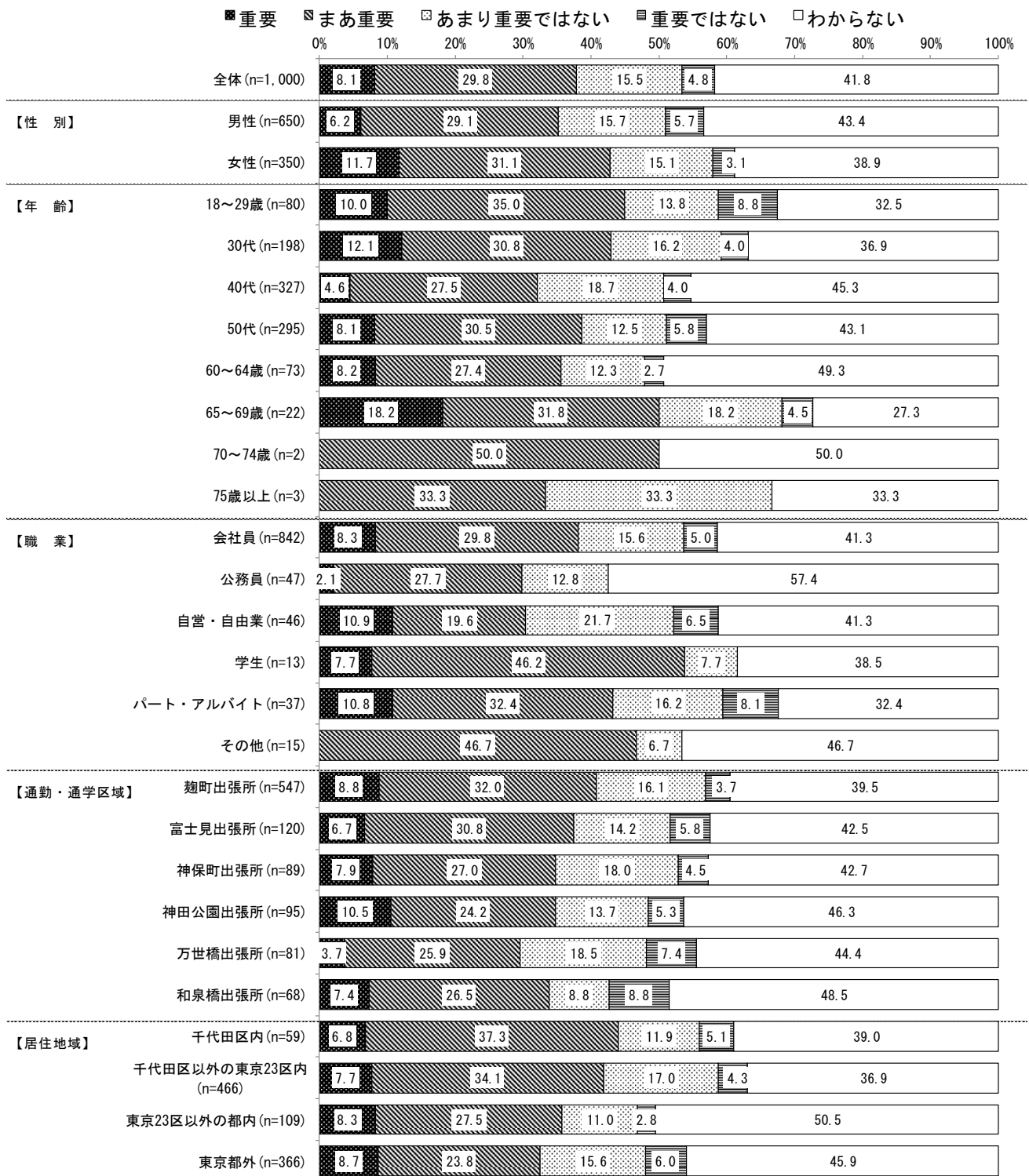
[重要度] 8_地域ごとの特性を踏まえた景観を守り育て、千代田区の魅力を高めます



※比率が0.0%の場合は比率の記載を省略しています

※サンプル数が不十分 (n=30) な属性については参考に留まる点に留意してください

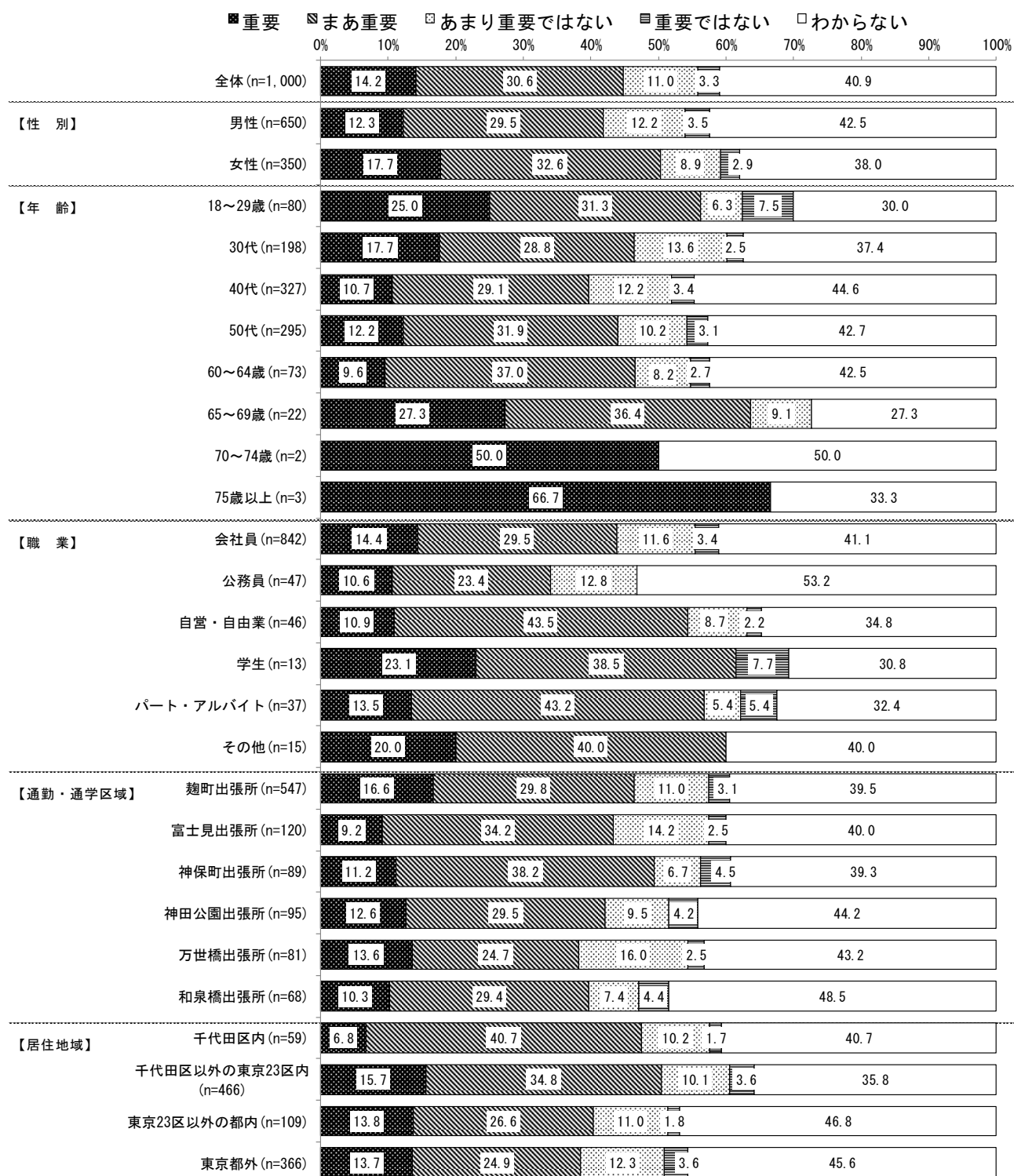
[重要度] 9_千代田区の魅力を効果的に発信するとともに、地方との連携により、区内地域の活力を高めます



※比率が0.0%の場合は比率の記載を省略しています

※サンプル数が不十分 (n=30) な属性については参考に留まる点に留意してください

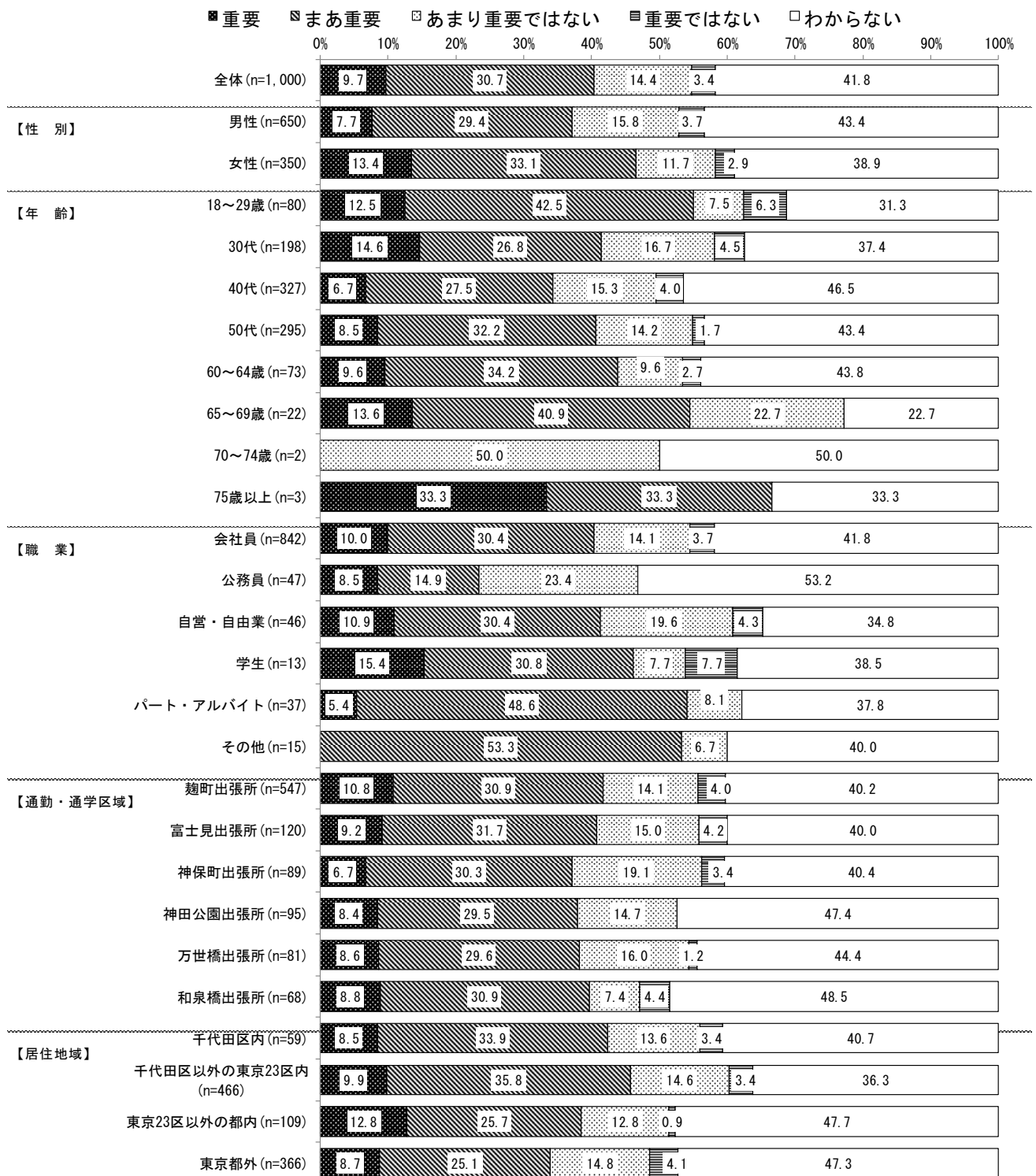
【重要度】10_中小企業や商工業の活性化を支援します



※比率が0.0%の場合は比率の記載を省略しています

※サンプル数が不十分(n=30)な属性については参考に留まる点に留意してください

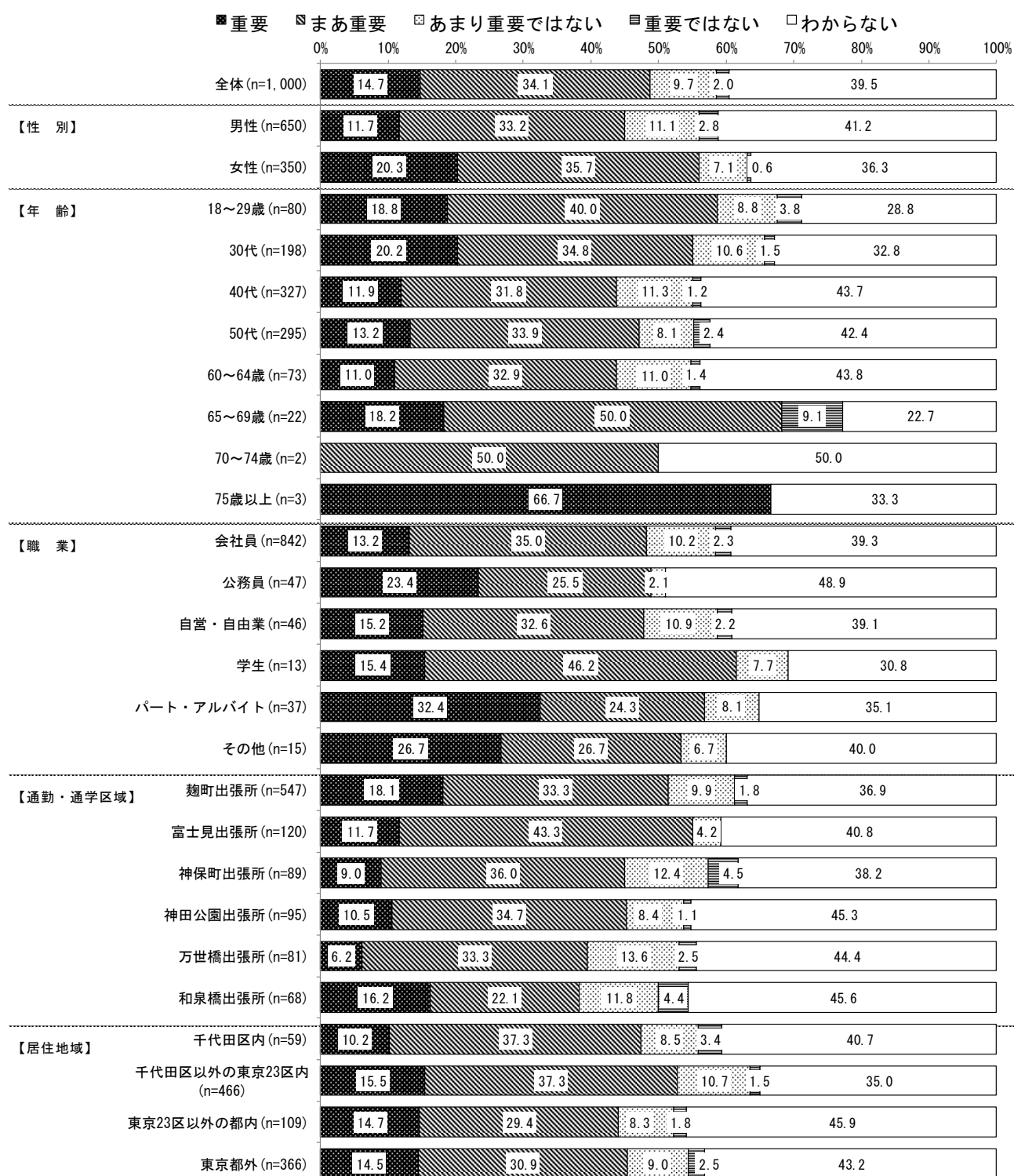
[重要度] 11_消費生活にかかる相談、支援を充実します



※比率が0.0%の場合は比率の記載を省略しています

※サンプル数が不十分 (n=30) な属性については参考に留まる点に留意してください

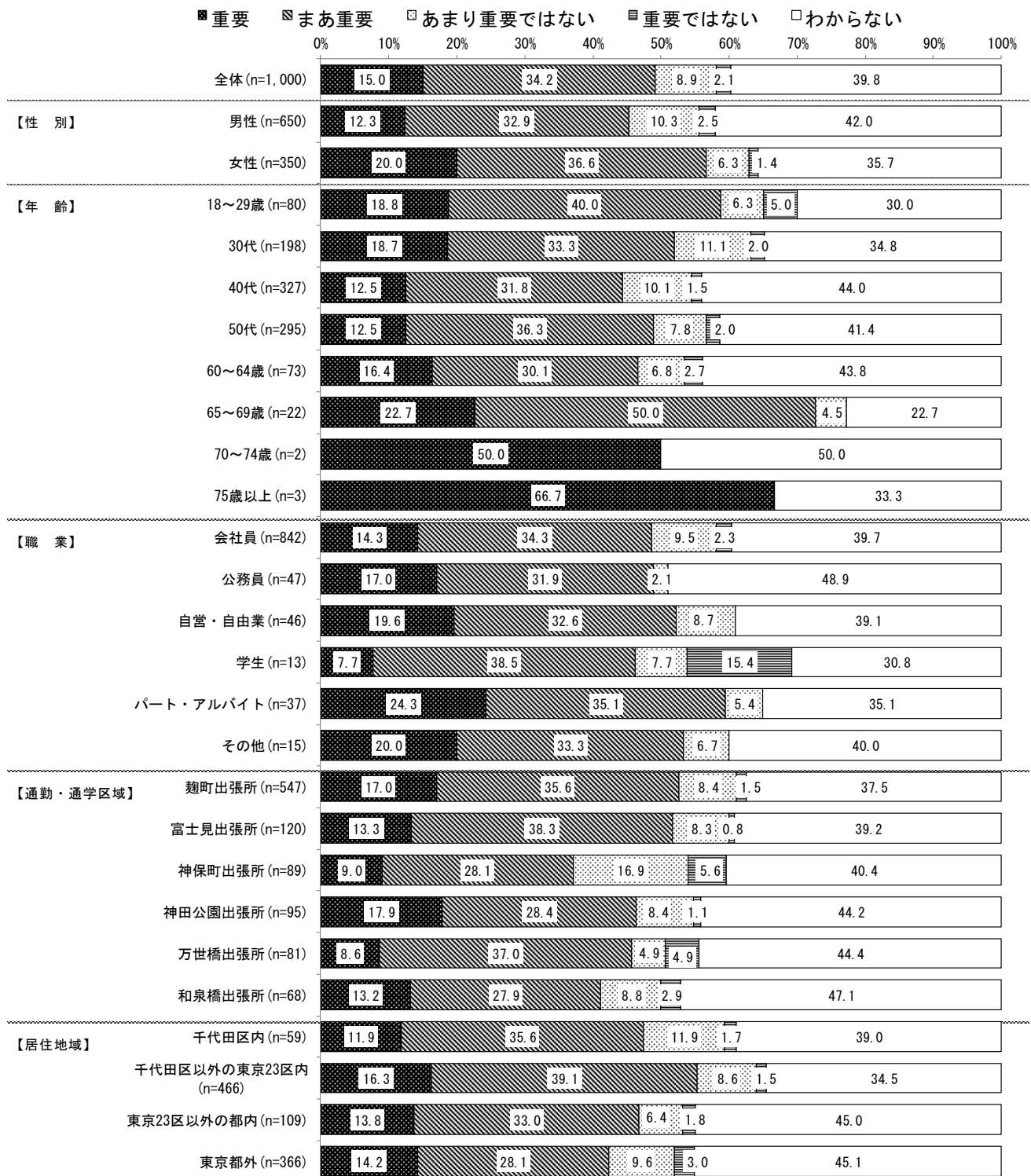
【重要度】 12_地球に優しい環境づくりを進めます



※比率が0.0%の場合は比率の記載を省略しています

※サンプル数が不十分 (n=30) な属性については参考に留まる点に留意してください

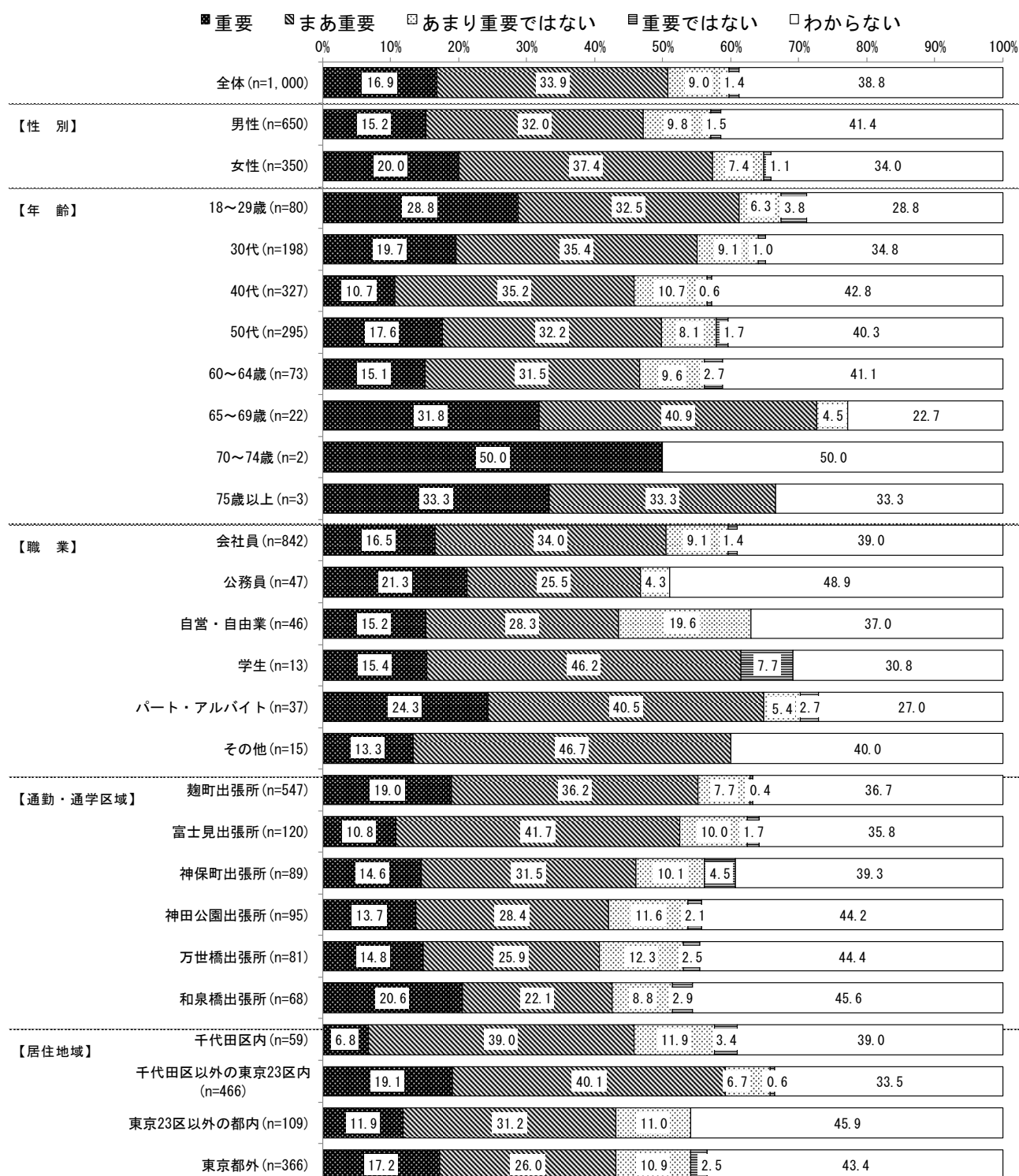
[重要度] 13_資源循環型都市をめざします



※比率が0.0%の場合は比率の記載を省略しています

※サンプル数が不十分 (n=30) な属性については参考に留まる点に留意してください

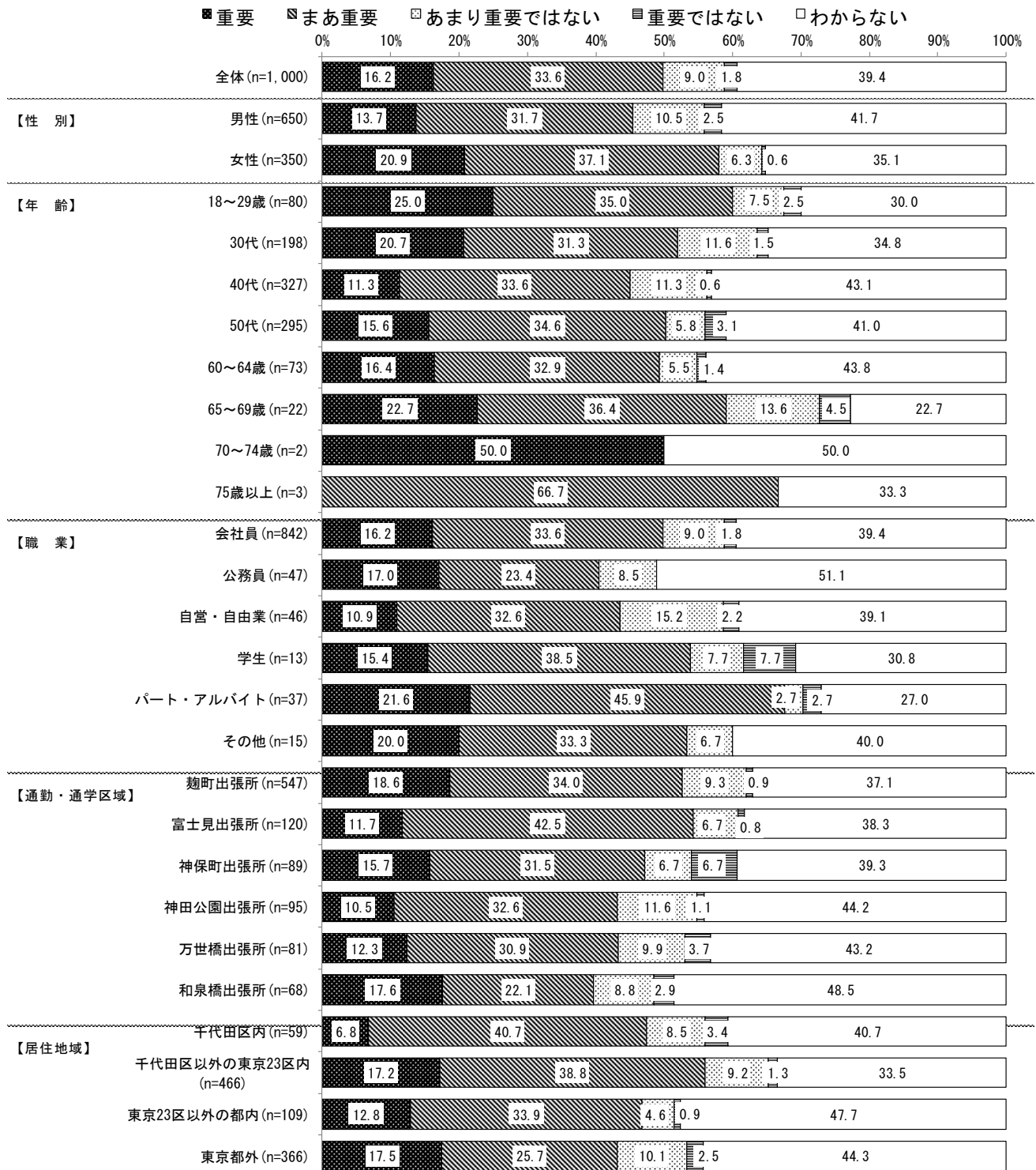
[重要度] 14_感染症や食中毒等を予防し、発生時には迅速な対応をする体制を整備します



※比率が0.0%の場合は比率の記載を省略しています

※サンプル数が不十分 (n=30) な属性については参考に留まる点に留意してください

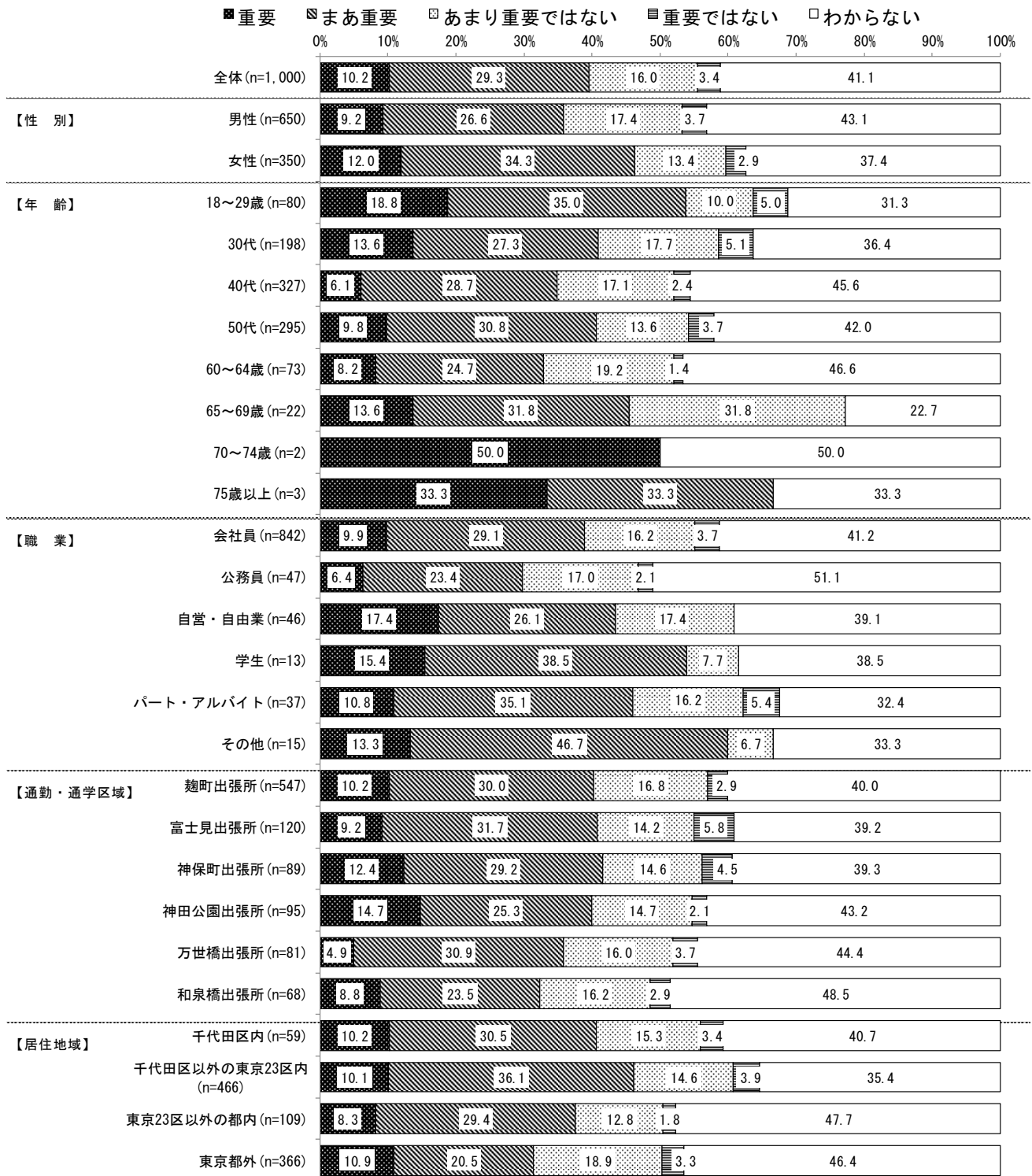
[重要度] 20_障害があっても暮らしやすい地域をめざします



※比率が0.0%の場合は比率の記載を省略しています

※サンプル数が不十分 (n=30) な属性については参考に留まる点に留意してください

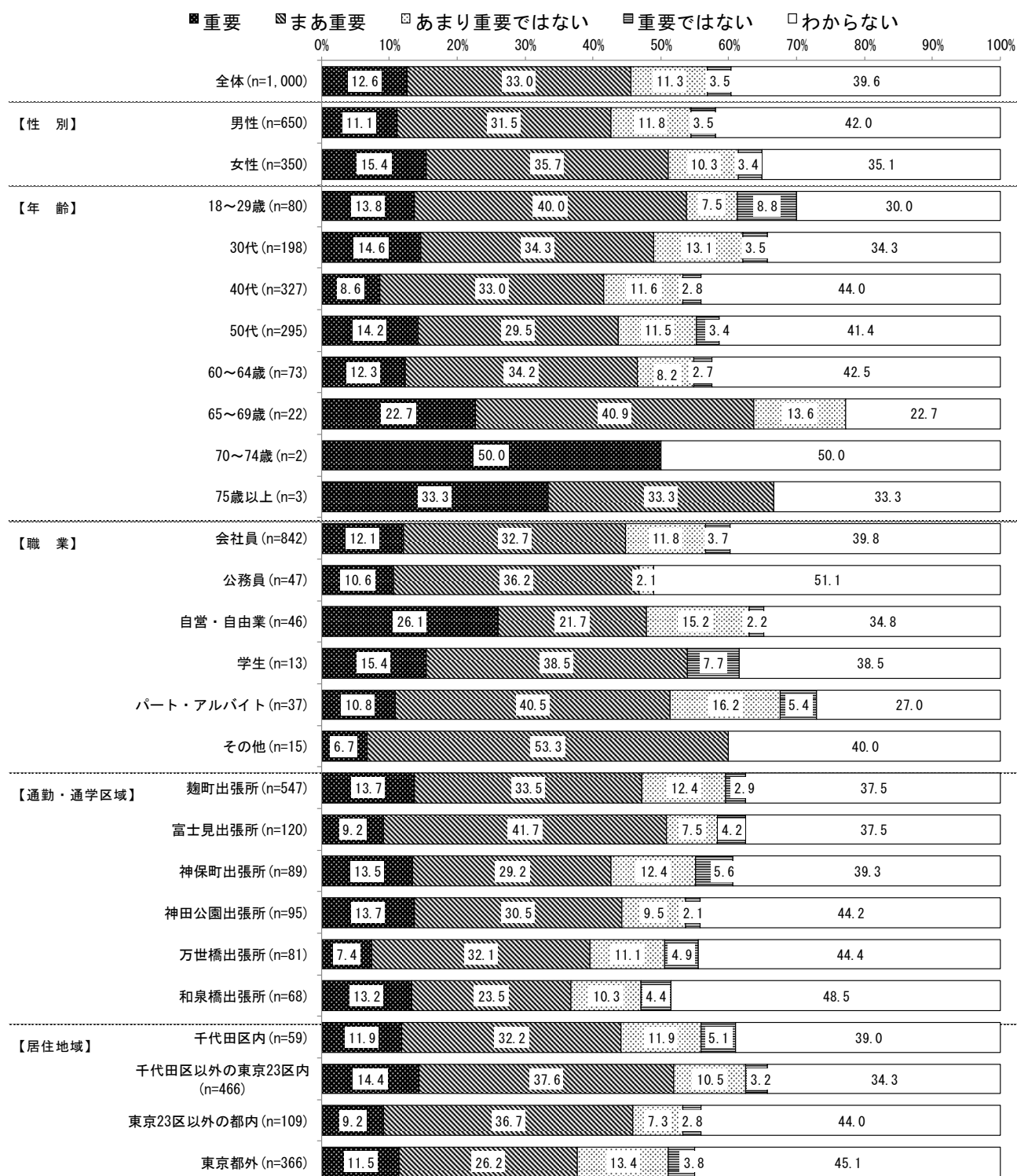
[重要度] 28.区民が自主的に学習活動に取り組み、また、スポーツに親しめる環境づくりを進めます



※比率が0.0%の場合は比率の記載を省略しています

※サンプル数が不十分 (n=30) な属性については参考に留まる点に留意してください

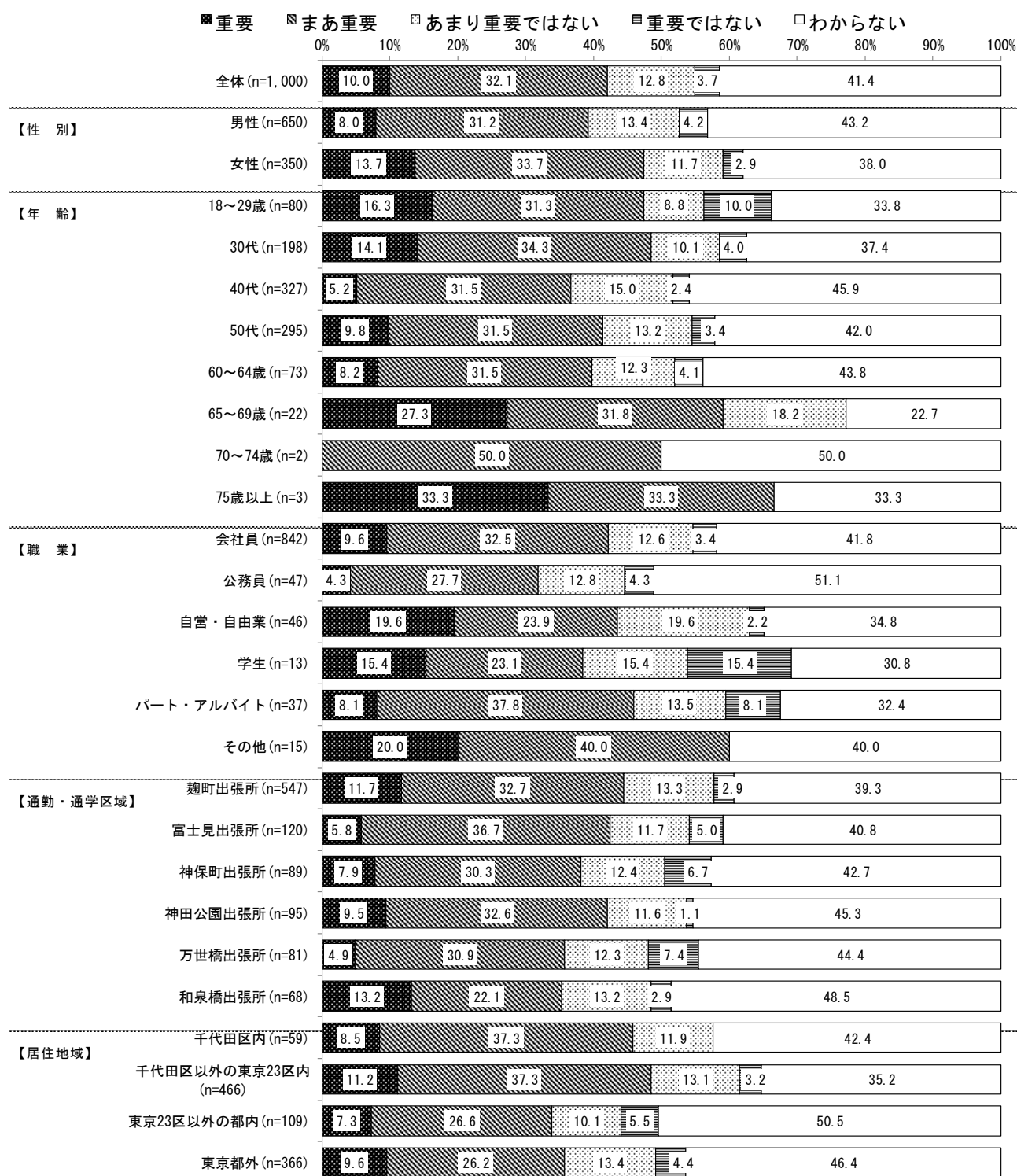
[重要度] 29_豊かな歴史や文化資源、文化芸術を気軽に楽しみ、親しめる環境づくりに取り組みます



※比率が0.0%の場合は比率の記載を省略しています

※サンプル数が不十分 (n=30) な属性については参考に留まる点に留意してください

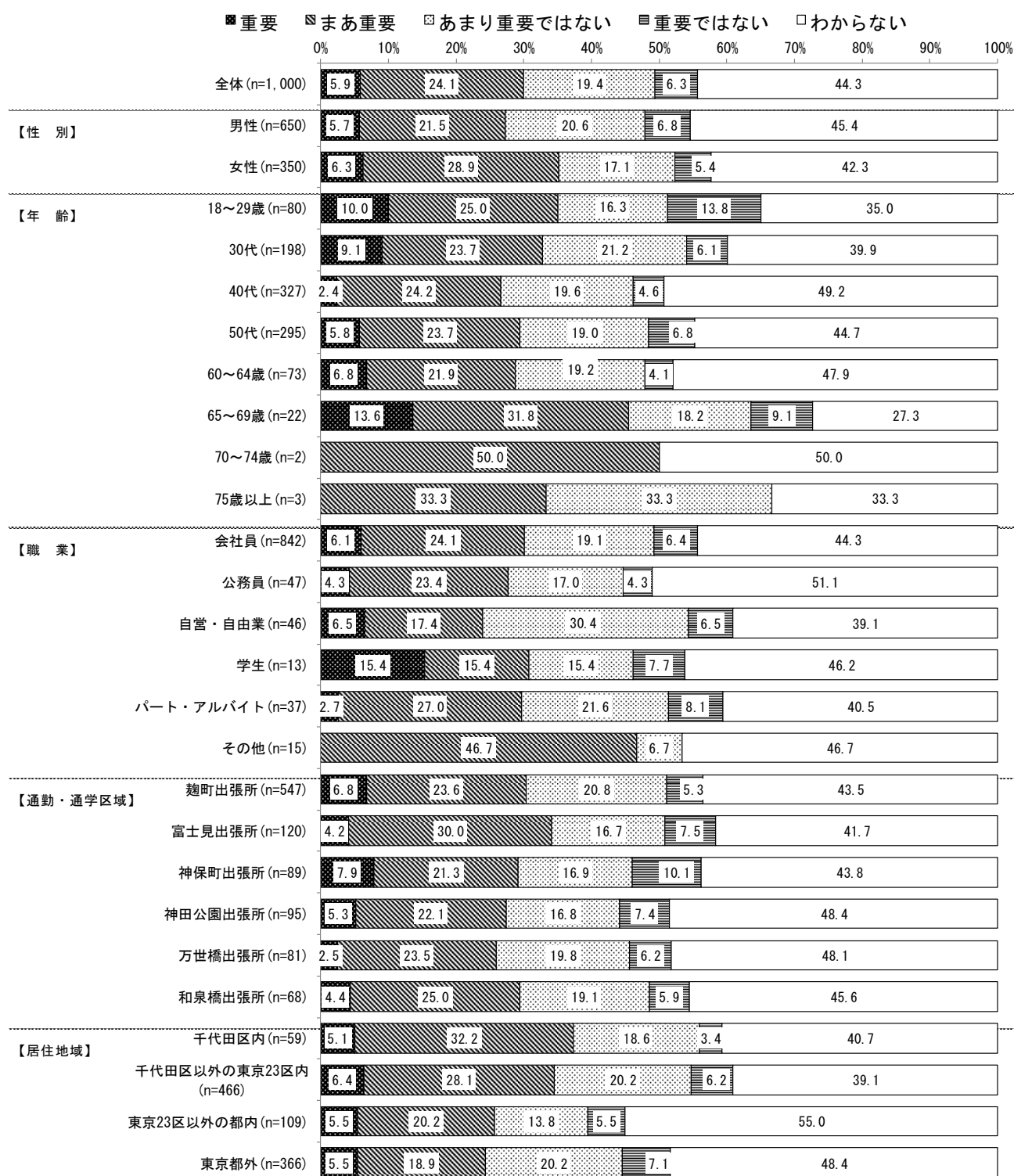
【重要度】30_地域力の向上を支援します



※比率が0.0%の場合は比率の記載を省略しています

※サンプル数が不十分 (n=30) な属性については参考に留まる点に留意してください

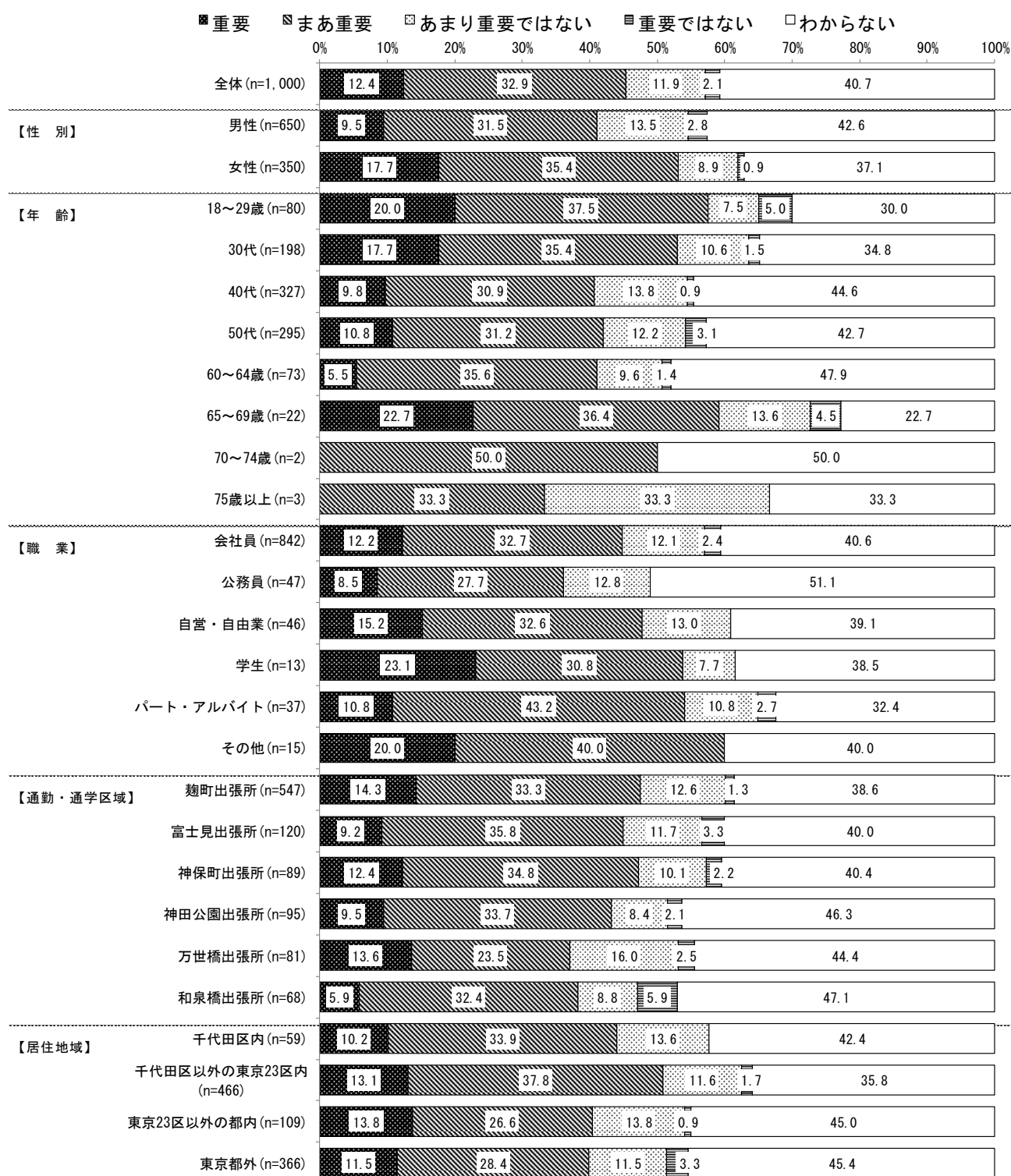
[重要度] 31_マンション内コミュニティの醸成を支援します



※比率が0.0%の場合は比率の記載を省略しています

※サンプル数が不十分 (n=30) な属性については参考に留まる点に留意してください

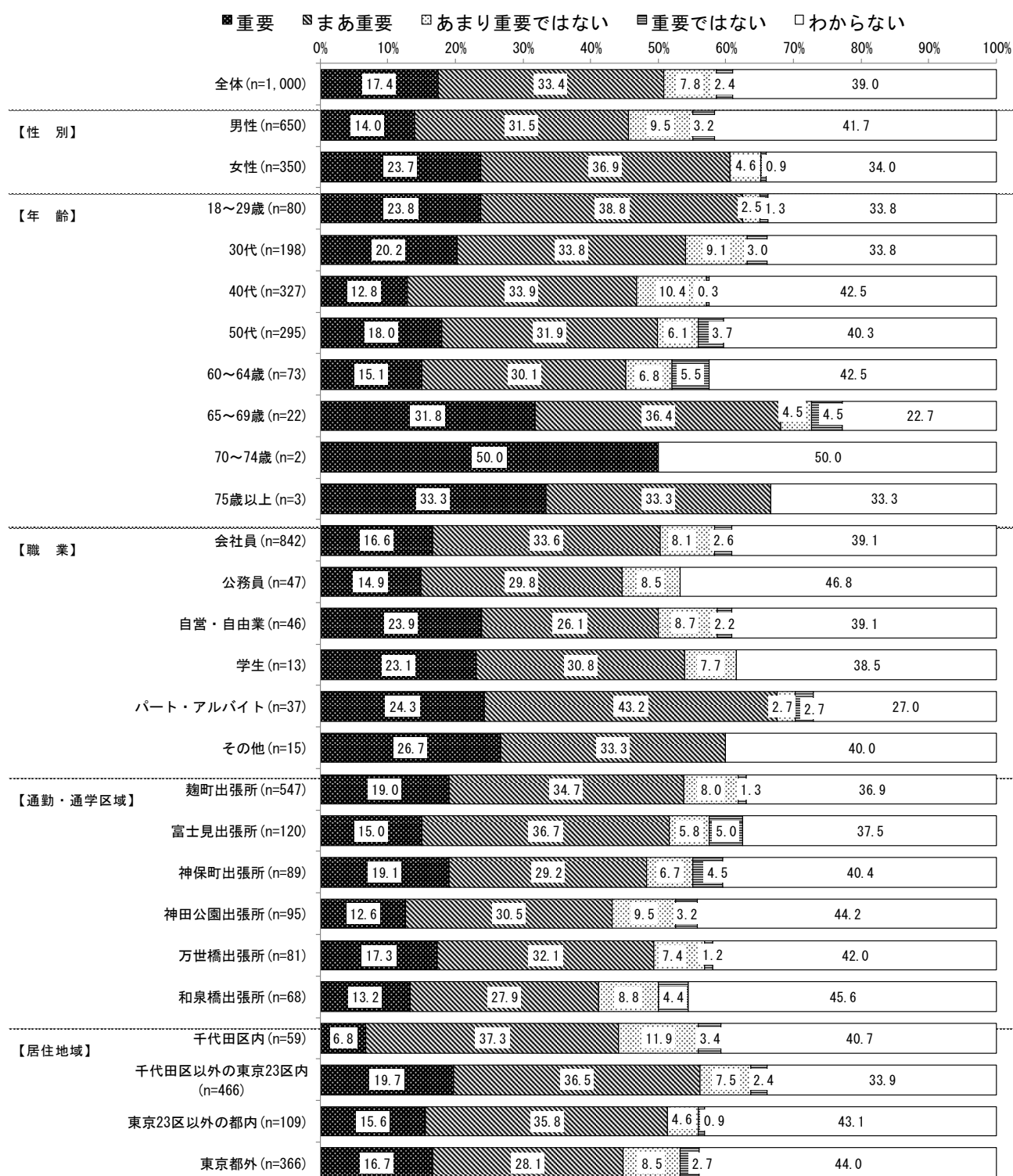
【重要度】 32_男女共同参画社会の実現をめざします



※比率が0.0%の場合は比率の記載を省略しています

※サンプル数が不十分 (n=30) な属性については参考に留まる点に留意してください

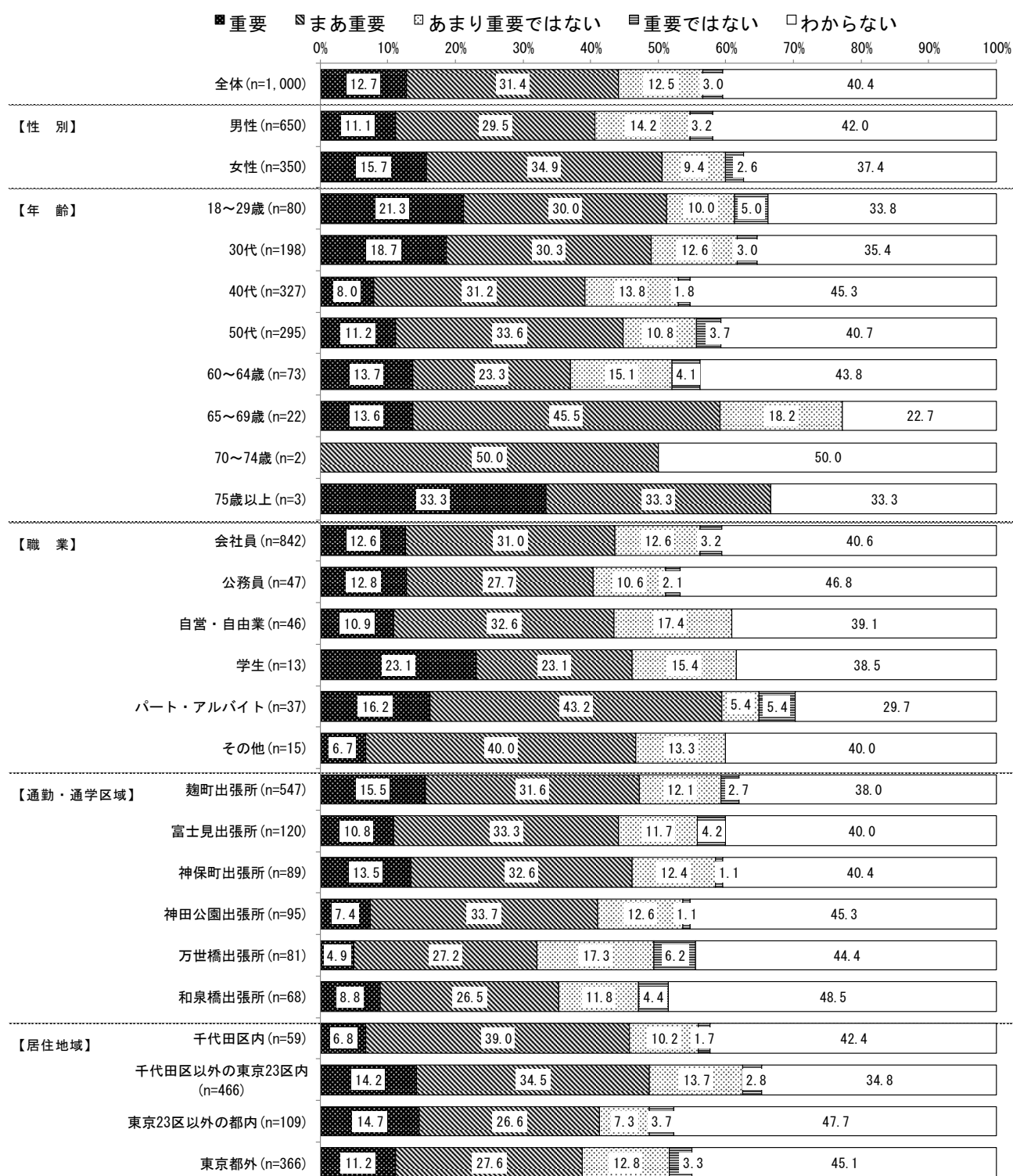
【重要度】33_人権侵害のない社会をめざします



※比率が0.0%の場合は比率の記載を省略しています

※サンプル数が不十分 (n=30) な属性については参考に留まる点に留意してください

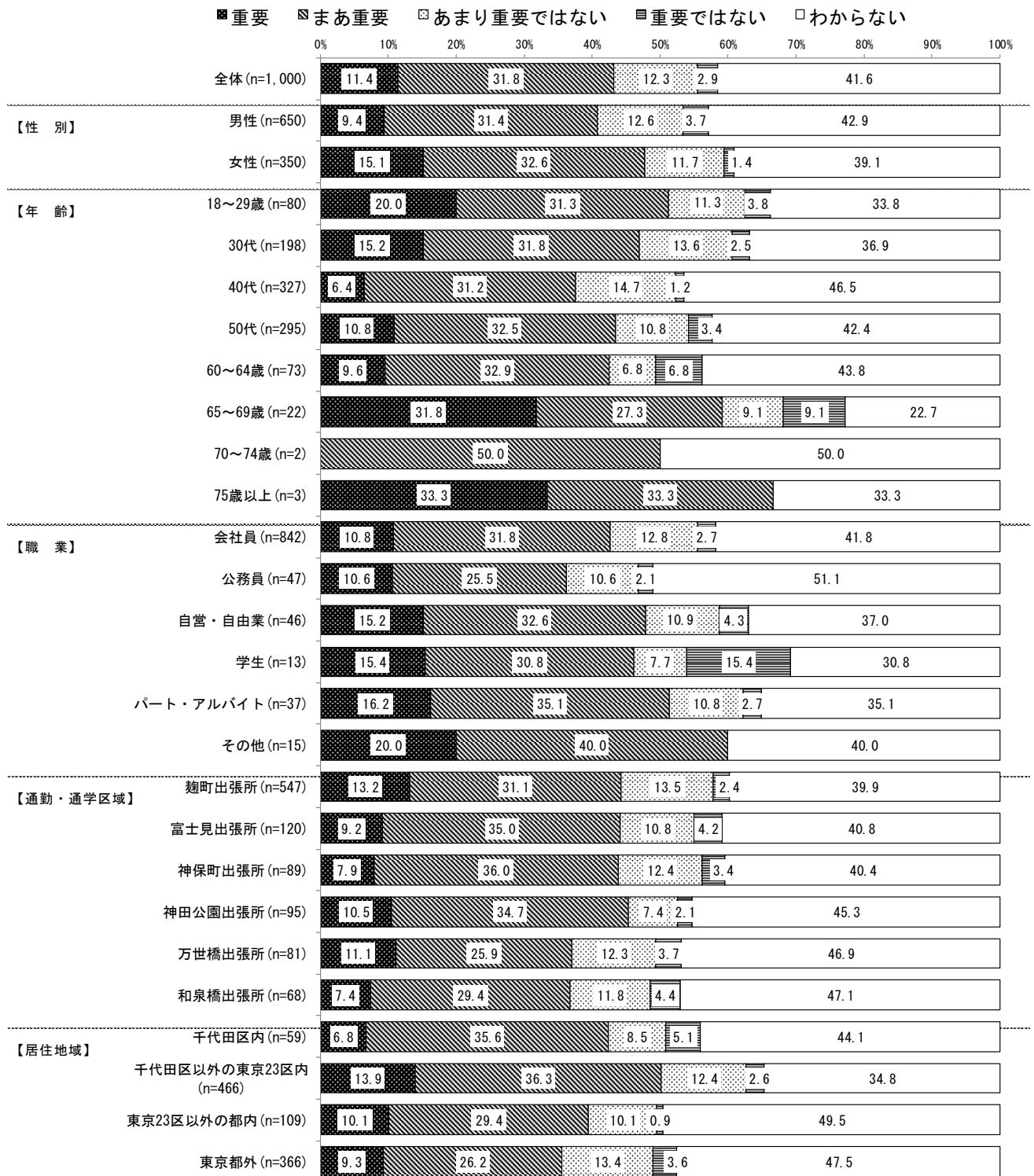
[重要度] 35_国際交流・協力や平和活動を推進します



※比率が0.0%の場合は比率の記載を省略しています

※サンプル数が不十分 (n=30) な属性については参考に留まる点に留意してください

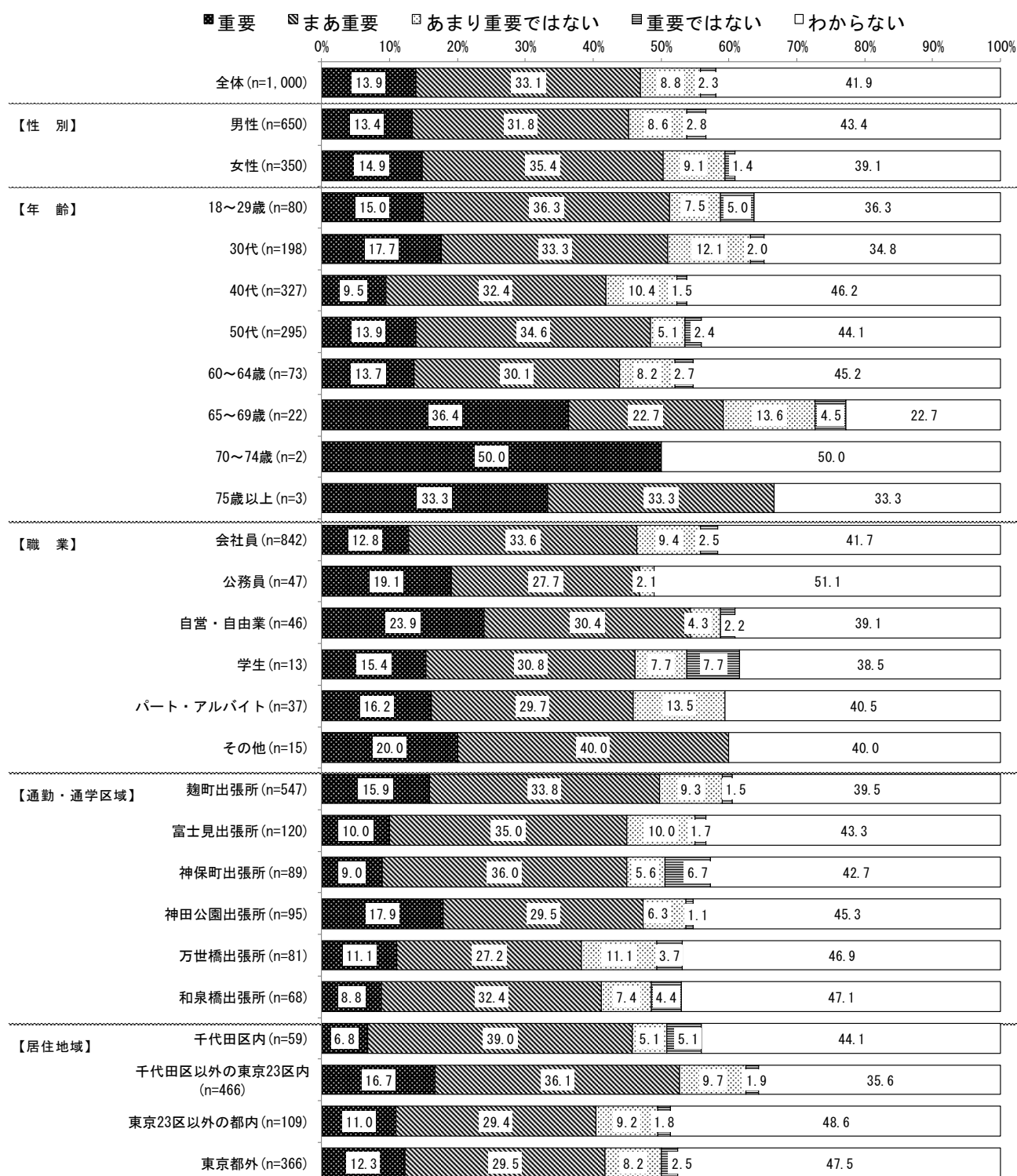
【重要度】36_区民の参画・協働と開かれた区政を実現します



※比率が0.0%の場合は比率の記載を省略しています

※サンプル数が不十分 (n=30) な属性については参考に留まる点に留意してください

[重要度] 37_質の高い、効果的で効率的な区政運営を推進します



※比率が0.0%の場合は比率の記載を省略しています

※サンプル数が不十分 (n=30) な属性については参考に留まる点に留意してください