

# 平成 26 年度 喫煙対策及び放置自転車対策に関する調査

## 調査結果の概要

2014年（平成26年）12月

千代田区環境安全部安全生活課

〒102-8688 東京都千代田区九段南一丁目2番1号 電話：03-3264-2111（代表）

<http://www.city.chiyoda.lg.jp/koho/machizukuri/sekatsu/index.html>

### 調査の概要

【アンケート調査】		【実態調査】	
調査対象	千代田区内の事業所	調査箇所	①外濠公園（九段北四丁目4番先）
抽出方法	層化二段無作為抽出法		②麴町仲よし公園（麴町六丁目2番地先）
対象数	4,000 事業所		③神保町愛全公園（神田神保町二丁目20番地先）
調査方法	郵送配布－郵送回収	調査対象	公園内喫煙者
回収数（率）	968 事業所（24.2%）	調査方法	聞き取り調査
調査時期	2014年（平成26年）10月	回収数	980 件
調査実施機関	株式会社エスピー研	調査日時	平成26年11月4日 8時～18時

### この概要の見方

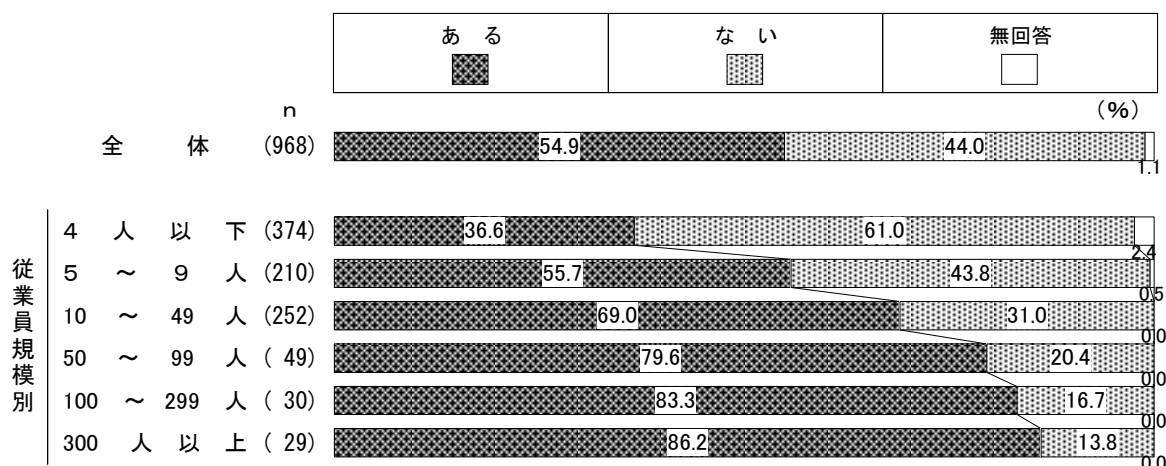
- ①各グラフには回答者数（n）を示した。
- ②割合は%で示し、小数点以下を四捨五入して示したため、単一回答質問の割合を合計しても、100%にならないことがある。
- ③割合は回答者数（n）に対する比率で示したため、複数回答質問の場合、割合を合計すると100%を超える。

## 1. 喫煙対策に関する事業所アンケート調査の結果

### （1）事業所内の喫煙所（喫煙場所）の有無

【全体】 「ある」が54.9%、「ない」は44.0%となっている。

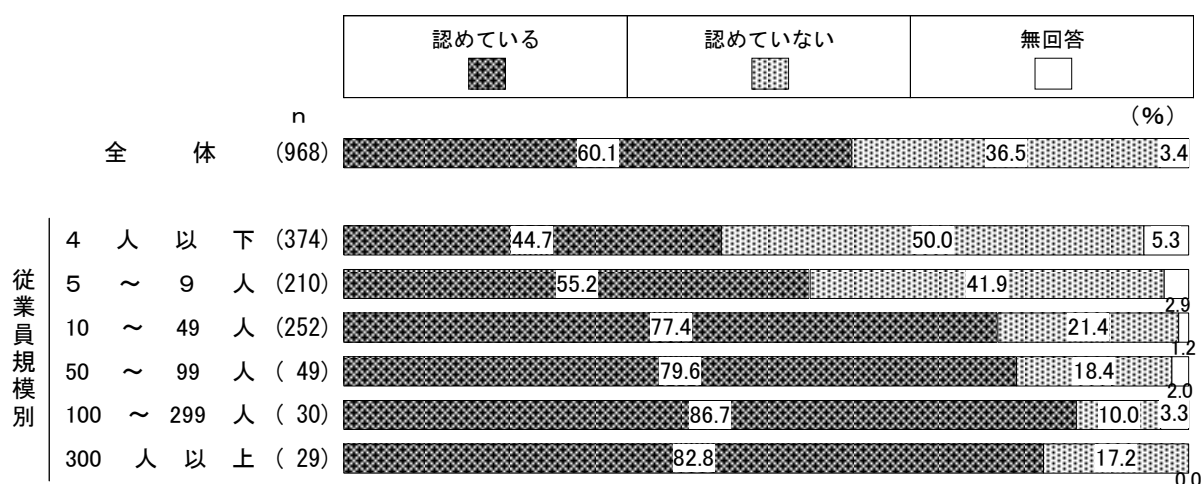
【従業員規模別】 「ある」は従業員規模が大きくなるほど割合が高く、50人以上の事業所で8割前後となっている。



## (2) 就業時間内の喫煙の可否

【全体】 「認めている」が60.1%、「認めていない」は36.5%となっている。


【従業員規模別】 「認めている」は10人以上の事業所で8割前後と高くなっている。



## (3) 喫煙所（喫煙場所）として望ましい場所

【全体】 「会社フロア内（専有部）」は21.7%、「ビルの共用スペース（共用部）」が39.5%となっている。「必要ない」は29.9%となっている。

【従業員規模別】 「会社フロア内（専有部）」は50~99人の事業所で40.8%と高く、「ビルの共用スペース（共用部）」は100~299人の事業所で63.3%と高くなっている。



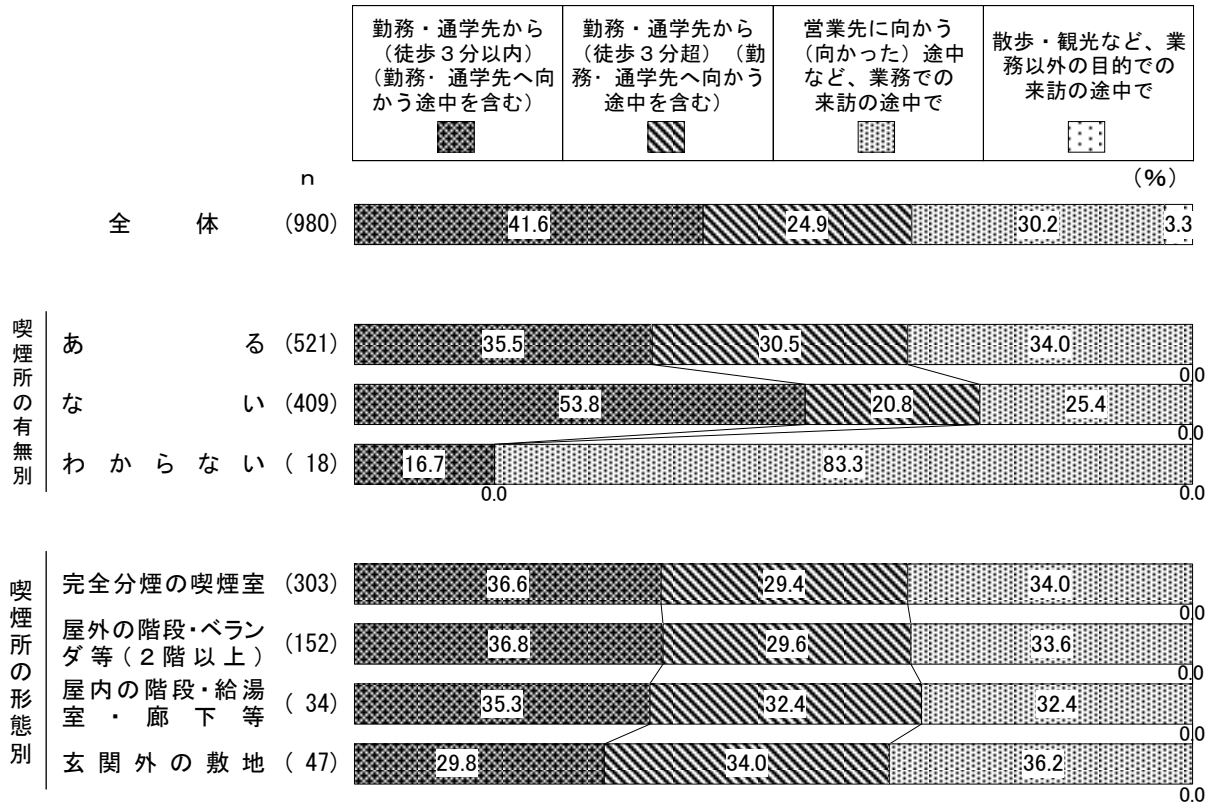
## 2. 公園内喫煙者に対する実態調査の結果

### (1) 公園に立ち寄った状況

【全体】 「勤務・通学先から（徒歩3分以内）」が41.6%、「勤務・通学先から（徒歩3分超）」は24.9%、「営業先に向かう（向かった）途中など、業務での来訪の途中で」は30.2%となっている。

【喫煙所の有無別】 「勤務・通学先から（徒歩3分以内）」は勤務先・通学先・訪問先に喫煙所がない人で53.8%と高くなっている。

【喫煙所の形態別】 大きな違いはみられない。




## 3. 放置自転車対策に関する事業所アンケート調査の結果

### (1) 自転車通勤の可否

【全体】 「認めている」は30.0%、「認めていない」が58.2%となっている。

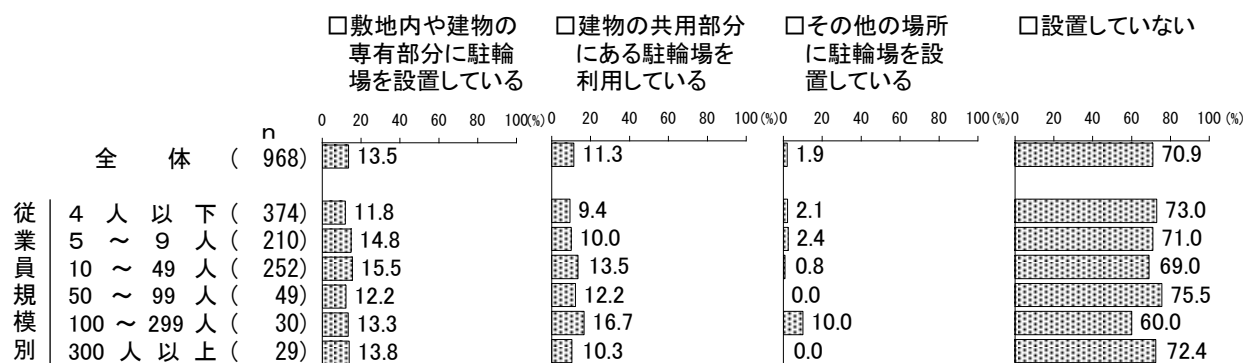
【従業員規模別】 「認めていない」は300人以上の事業所で75.9%と高くなっている。



## (2) 駐輪場の有無

【全体】 「設置していない」が70.9%で最も高くなっている。設置している中では、「敷地内や建物の専有部分に駐輪場を設置している」が13.5%で高くなっている。

【従業員規模別】 「建物の共用部分にある駐輪場を利用している」は100～299人の事業所で16.7%と高くなっている。



## (3) 業務上の自転車利用の状況

【全体】 「使用している」は24.0%、「使用していない」が74.8%となっている。

【従業員規模別】 「使用している」は100～299人の事業所で40.0%と高くなっている。

