

5. 社会福祉

5. 1 生活保護被保護者数及び保護率

(各年度月平均)

年度・区分	区分	被保護人員	世帯数	保護率(%)
平成23年度		674	605	14.1
24		686	607	14.1
25		650	575	12.9
23区計(25年度)		217,338	170,356	24.0

資料:福祉・衛生統計年報

5. 2 生活保護扶助の種類別被保護人員

(各年度月平均)

年度・区分	区分	総数	生活扶助	住宅扶助	教育扶助	介護扶助	医療扶助	出産扶助	生業扶助	葬祭扶助
平成23年度		1,661	498	465	24	76	592	—	4	2
24		1,691	513	480	28	84	579	—	6	1
25		1,438	418	403	21	89	500	—	5	2
23区計(25年度)		485,733	150,914	151,165	7,971	26,734	144,346	6	4,117	480

資料:福祉・衛生統計年報

5. 3 身体障害者手帳所持者数

(各年度末現在)

年度	区分	総数			視覚障害			聴覚・平衡機能障害		
		総数	18歳以上	18歳未満	総数	18歳以上	18歳未満	総数	18歳以上	18歳未満
平成24年度		1,211	1,188	23	104	101	3	76	74	2
25		1,259	1,234	25	105	102	3	79	76	3
26		1,352	1,322	30	109	105	4	87	83	4

年度	区分	音声・言語機能障害			肢体不自由			内部障害		
		総数	18歳以上	18歳未満	総数	18歳以上	18歳未満	総数	18歳以上	18歳未満
平成24年度		25	25	0	616	602	14	390	386	4
25		25	25	0	634	620	14	416	411	5
26		28	28	0	666	650	16	462	456	6

資料:保健福祉部障害者福祉課

(注)重複障害の方は両方にカウントしているため、障害者数を上回る

5. 社会福祉

5.4 知的障害者（児）「愛の手帳」所持者数

(各年度末現在)

年度	区分	総 数			最 重 度 (1度)		
		総 数	18 歳 以 上	18歳 未 満	総 数	18 歳 以 上	18歳 未 満
平成 24 年度		147	105	42	6	6	0
25		156	107	49	7	6	1
26		164	116	48	8	7	1

年度	区分	重 度 (2度)			中 度 (3度)			軽 度 (4度)		
		総 数	18 歳 以 上	18歳 未 満	総 数	18 歳 以 上	18歳 未 満	総 数	18 歳 以 上	18歳 未 満
平成 24 年度		38	26	12	45	36	9	58	37	21
25		38	25	13	48	36	12	63	40	23
26		40	29	11	49	37	12	67	43	24

資料:保健福祉部障害者福祉課

5.5 精神障害者保健福祉手帳所持者数

(各年度末現在)

年度	区分	総 数			(1級)			(2級)			(3級)		
		総 数	18 歳 以 上	18歳 未 満	総 数	18 歳 以 上	18歳 未 満	総 数	18 歳 以 上	18歳 未 満	総 数	18 歳 以 上	18歳 未 満
平成 24 年度		214	212	2	20	20	0	101	100	1	93	92	1
25		228	223	5	18	18	0	110	108	2	100	97	3
26		187	179	8	9	9	0	85	82	3	93	88	5

資料:保健福祉部障害者福祉課

5.6 障害者（児）ホームヘルパー利用状況

(各年度末現在)

年度	サービス	家事援助		身体介護		通院介助	
		利用者数	利用時間	利用者数	利用時間	利用者数	利用時間
平成 24 年度		23	3,893.0	25	3,573.5	5	423.0
25		34	3,564.5	36	5,928.5	14	573.0
26		39	3,513.5	42	6,050.5	17	775.0

年度	サービス	重度訪問介護		重度包括支援		行動援護		同行援護	
		利用者数	利用時間	利用者数	利用時間	利用者数	利用時間	利用者数	利用時間
平成 24 年度		6	35,620.0	0	0.0	4	1,000.5	13	7,524.0
25		8	38,884.5	0	0.0	5	961.0	18	3,884.5
26		9	47,055.0	0	0.0	5	1,361.0	20	4,371.5

資料:保健福祉部障害者福祉課

(注) 同行援護は平成23年10月から

5. 7 高齢者福祉相談件数

(各年度未現在)

区分	年度・区分	平成25年度			平成26年度		
		麹町※	神田※	区※	麹町※	神田※	区※
相談件数		17,429	15,132	3,355	16,960	16,550	4,045
I 包括的支援事業(1~4)		9,530	10,287	3,272	9,740	10,610	3,878
1 総合相談・支援事業		7,608	8,721	2,936	7,994	9,227	3,669
1-1 区の在宅サービス		502	802	200	552	608	729
1-2 介護保険サービス		1,787	2,879	376	2,264	2,656	430
1-3 障害者支援サービス		81	34	12	81	17	13
1-4 特別養護老人ホーム		39	67	102	64	62	78
1-5 有料老人ホーム		134	136	78	79	146	130
1-6 グループホーム		30	9	15	9	5	24
1-7 老人保健施設		63	28	134	110	39	189
1-8 介護療養型医療施設		9	6	9	2	12	1
1-9 介護技術		48	6	6	24	7	1
1-10 福祉用具		612	361	22	547	387	9
1-11 住宅相談・改修相談		395	350	239	348	356	142
1-12 経済的事務		80	110	120	55	81	120
1-13 家族・家庭関係		383	286	281	273	424	235
1-14 精神保健		155	259	248	143	281	107
1-15 認知症		494	482	188	517	573	246
1-16 医療健康相談		1,326	1,430	353	1,171	1,744	372
1-17 退院相談		303	538	89	397	523	208
1-18 公的機関の情報提供		49	84	9	65	71	31
1-19 社会資源の情報提供		105	250	21	140	279	21
1-20 その他		1,013	604	434	1,153	956	583
2 介護予防ケアマネジメント事業		918	734	72	778	623	35
2-1 (介護予防)ケアマネジメント		677	296	34	644	248	5
2-2 (介護予防)関係機関		139	155	7	117	141	4
2-3 その他のサービス		102	283	31	17	234	26
3 虐待・権利擁護		362	305	244	298	153	154
3-1 虐待(身体的)		47	49	76	19	12	23
3-2 虐待(心理的)		36	22	57	9	4	14
3-3 虐待(性的)		0	0	0	0	0	0
3-4 虐待(経済的)		0	5	1	3	13	18
3-5 虐待(ネグレクト)		8	8	18	35	8	9
3-6 虐待(セルフネグレクト)		1	2	10	0	1	0
3-7 成年後見制度		65	78	50	57	51	70
3-8 その他の権利擁護		205	141	32	175	64	20
4 包括的・継続的ケアマネジメント		642	527	20	670	607	20
4-1 ケアマネジャー支援		530	407	9	576	500	17
4-2 サービス担当者会議		95	100	4	86	97	2
4-3 地域ケア会議開催		17	20	7	8	10	1
II 介護予防支援事業所		7,059	4,021	12	6,570	5,450	7
5-1 要支援1計画作成		203	114	1	188	97	0
5-2 要支援2計画作成		122	78	0	146	100	0
5-3 サービス担当者会議		239	264	2	263	317	1
5-4 モニタリング		3,425	1,729	3	3,588	2,695	4
5-5 サービス情報提供		3,070	1,836	6	2,385	2,241	2
III 地域よろずケア		840	824	71	650	490	160
6-1 地域よろずケア		754	697	10	545	340	5
6-2 緊急対応支援		70	41	24	59	65	23
7-1 認知症コーディネート		11	86	33	43	83	130
7-2 認知症支援チーム		5	0	4	3	2	2

資料: 保健福祉部在宅支援課

※麹町=高齢者あんしんセンター麹町/神田=高齢者あんしんセンター神田
区=在宅支援課

5. 社会福祉

5.8 老人ホームの状況

(各年度末現在)

年度・区分	区分	入所施設数	在籍者数 (各年度3月末現在)		
			入所者数	退所者数	
平成24年度	{ 養護 特養	都内15 都外0	55	15	10
		都内 1 都外0	1	2	1
25	{ 養護 特養	都内15 都外0	54	3	4
		都内 0 都外0	0	0	1
26	{ 養護 特養	都内15 都外0	53	1	2
		都内 0 都外0	0	0	0

資料:保健福祉部在宅支援課

(注)特養は、老人福祉法による「やむを得ない措置」分を表わす

5.9 シルバー人材センター及び老人クラブの状況

年度	区分	シルバー人材センター (各年度中)			老人クラブ (各年度末現在)	
		年度末会員数	就業実人員	就業率(%)	クラブ数	会員数
平成24年度		373	356	95.4	6	1,013
25		382	363	95.0	6	971
26		369	342	92.7	6	951

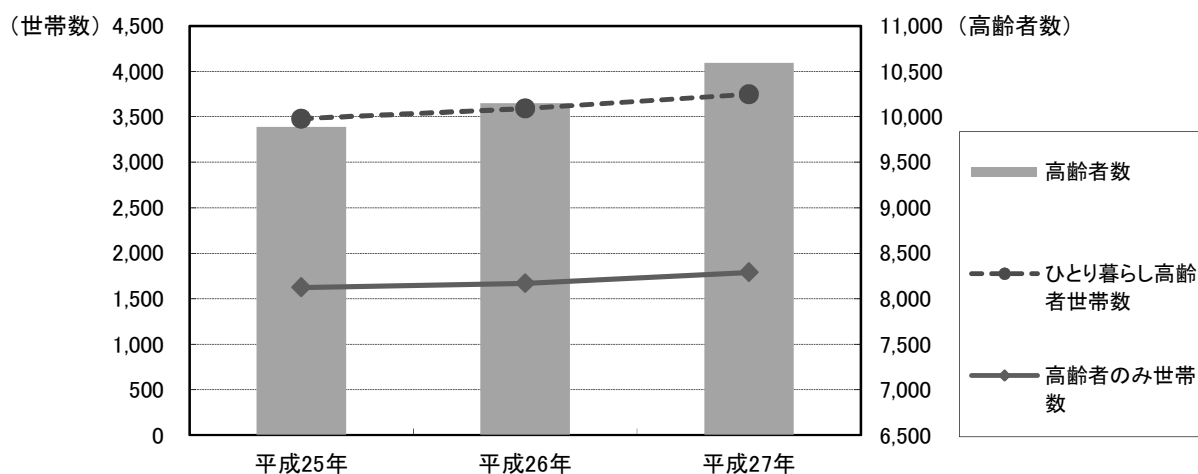
資料:保健福祉部福祉総務課

5.10 ひとり暮らし高齢者世帯数と高齢者のみ世帯数(日本人+外国人の総数)

(各年1月1日現在)

年次	区分	高齢者数 (65歳以上)	ひとり暮らし高齢者世帯数 (65歳以上)	高齢者のみ世帯数 (65歳以上)
平成25年		9,890	3,480	1,624
26		10,150	3,592	1,669
27		10,593	3,748	1,790

資料:保健福祉部高齢介護課



5. 11 保育所

(各年4月1日現在)

年次	施設数			定員			入所児童数			私的契約
	総数	公立	私立	総数	公立	私立	総数	公立	私立	
平成23年	7	6	1	548	478	70	546	494	52	-
24	7	6	1	578	478	100	585	488	97	-
25	7	6	1	578	478	100	610	501	109	-
26	9	6	3	750	500	250	748	513	235	-
27	11	6	5	951	500	451	878	519	359	-

資料: 子ども部子ども支援課

(注) ことども園は保育園部分(0~2歳児)のみ計上
(注) ことども園の要する枠を含む

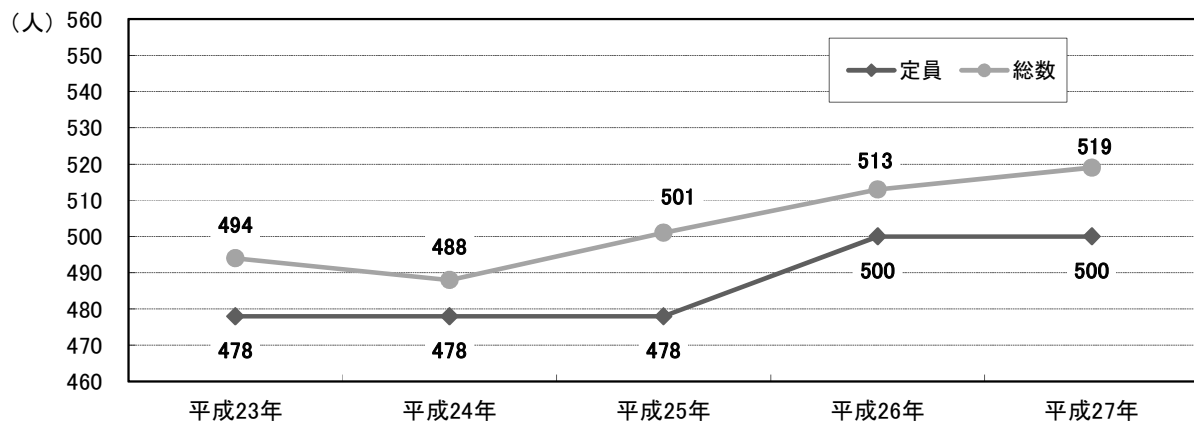
5. 12 区立保育園

(各年4月1日現在)

年次・区分	定員	在籍人員					
		総数	0歳児	1歳児	2歳児	3歳児	4歳以上
平成23年	478	494	53	105	119	72	145
24	478	488	53	107	117	71	140
25	478	501	58	105	117	78	143
26	500	513	59	108	121	75	150
27	500	519	60	109	122	74	154
麴町 保育園	80	85	5	16	17	15	32
神田 "	120	124	12	20	22	22	48
西神田 "	99	105	11	18	21	19	36
四番町 "	97	103	11	17	19	18	38
いずみ ことども園	43	41	9	15	17	-	-
ふじみ "	61	61	12	23	26	-	-

資料: 子ども部子ども支援課

(注) ことども園の全体の在籍人員は「5. 13 区立ことども園」を参照



5. 社会福祉

5. 13 区立こども園（保育園・幼稚園の一元化施設）

（各年4月1日現在）

年次・区分	区分	定員	在籍人員					
			総数	0歳児	1歳児	2歳児	3歳児	4歳以上
平成25年		354	328	20	38	43	76	151
26		354	338	20	38	44	82	154
27		354	348	21	38	43	82	164
いずみこども園		148	135	9	15	17	32	62
ふじみ		206	213	12	23	26	50	102

資料：子ども部子ども支援課

5. 14 私立保育所

（各年4月1日現在）

年次・区分	区分	定員	在籍人員					
			総数	0歳児	1歳児	2歳児	3歳児	4歳以上
平成23年		70	52	8	12	14	12	6
24		100	97	10	20	20	18	29
25		100	109	12	19	20	20	38
26		250	235	27	42	45	39	82
27		451	359	57	69	78	59	96
アスク二番町保育園		100	109	12	15	19	22	41
ポピンズナーサリー スクール一番町		80	79	9	11	13	14	32
ほっぺるランド西神田		70	50	9	9	11	6	15
グローバルキッズ 飯田橋園		138	87	18	24	24	14	7
あい保育園東神田		63	34	9	10	11	3	1

資料：子ども部子ども支援課

（注）アスク二番町保育園は、平成23年4月1日開設

（注）ポピンズナーサリースクール一番町は、平成25年10月1日認証保育所から認可保育所へ移行

（注）ほっぺるランド西神田は、平成26年4月1日開設

（注）グローバルキッズ飯田橋園、あい保育園東神田は、平成27年4月1日開設

5. 15 区補助対象保育室

（各年4月1日現在）

年次・区分	区分	室数	定員	入室児童数					
				総数	0歳児	1歳児	2歳児	3歳児	4歳以上
平成25年		1	26	28	7	5	5	6	5
26		2	66	34	3	13	6	5	7
27		2	66	62	8	11	22	10	11
ひまわり育児室			26	25	4	4	6	5	6
ハイブリッドマムプリスクール ナーサリー千代田富士見			40	37	4	7	16	5	5

資料：子ども部子ども支援課

（注）ハイブリッドマムプリスクールナーサリー千代田富士見は、平成26年4月1日開設

5. 16 認証保育所

(各年4月1日現在)

年次・区分	区分	施設数	定員	在籍人員					
				総数	0歳児	1歳児	2歳児	3歳児	4歳以上
平成25年		11	352	340	58	98	77	58	49
26		10	316	292	38	88	83	39	44
27		10	311	290	50	70	79	50	41
	保育園ドルチェ		40	40	4	7	12	11	6
	キッズスクウェア丸の内東京ビル		26	26	6	6	9	5	0
	マミーズエンジェル神田駅前保育園		33	38	4	5	11	7	11
	小学館アカデミー神保町保育園		39	34	3	6	10	8	7
	ピノキオ幼児舎番町園		25	25	5	5	4	5	6
	キッズスクウェア永田町		34	34	5	6	10	6	7
	キッズスクウェア丸の内永楽ビル		30	29	6	8	9	3	3
	保育室 愛の園		29	30	8	12	8	2	0
	ココファンナーサリー神田万世橋		34	26	6	10	6	3	1
	ココファンナーサリー霞が関		21	8	3	5	0	0	0

資料:子ども部子ども支援課

(注)小学館アカデミーかすみがせき保育園 平成27年3月31日閉園

(注)ココファンナーサリー霞が関 平成27年4月1日開園

5. 17 地域型保育事業

(1) 家庭的保育事業

(各年4月1日現在)

年次・区分	区分	施設数	定員	在籍人員			
				総数	0歳児	1歳児	2歳児
平成26年		2	10	10	0	5	5
27		2	10	9	0	7	2
	あい・ぼーと小さな家飯田橋		5	4	0	2	2
	あい・ぼーと小さな家東神田		5	5	0	5	0

資料:子ども部子ども支援課

(注)あい・ぼーと小さな家飯田橋:平成24年11月1日開設

(注)あい・ぼーと小さな家東神田:平成25年9月2日開設

(2) 事業所内保育事業

(各年4月1日現在)

年次・区分	区分	施設数	定員	在籍人員			
				総数	0歳児	1歳児	2歳児
平成27年		1	5	3	1	2	0
	厚生労働省5号館保育室(地域開放枠)		5	3	1	2	0

資料:子ども部子ども支援課

(注)平成27年4月1日開設

5. 社会福祉

(3) 居宅訪問型保育事業

(各年4月1日現在)

年次・区分	事業者数	利用者数			
		総数	0歳児	1歳児	2歳児
平成27年	1	5	4	1	0
株式会社ポピンズ		5	4	1	0

資料: 子ども部子ども支援課

(注) 平成27年4月1日事業開始

5. 18 幼保一体施設内保育園

(各年4月1日現在)

年次・区分	施設数	定員	在籍人員			
			総数	0歳児	1歳児	2歳児
平成26年	2	45	45	6	19	20
27	2	45	47	8	19	20
小学館アカデミー 昌平保育園		25	25	5	10	10
マミーズエンジェル 千代田保育園		20	22	3	9	10

資料: 子ども部子ども支援課

(注) 小学館アカデミー昌平保育園: 平成24年4月1日開設

(注) マミーズエンジェル千代田保育園: 平成25年4月1日開設

5. 19 学童クラブ

(各年5月1日現在)

年次・区分	定員	登録児童数						
		総数	小学校 1年生	小学校 2年生	小学校 3年生	小学校 4年生	小学校 5年生	小学校 6年生
平成25年	200	234	47	49	73	40	14	11
26	200	207	56	49	39	32	20	11
27	184	202	49	55	41	35	13	9
西神田学童クラブ	50	50	12	16	10	8	3	1
神田 "	50	55	16	16	9	7	6	1
四番町 "	42	52	15	16	16	4	0	1
一番町 "	42	45	6	7	6	16	4	6

資料: 子ども部 児童・家庭支援センター

5. 20 民営学童クラブ

(各年5月1日現在)

区分 年次・区分	施設数	定員	登録児童数						
			総数	小学校 1年生	小学校 2年生	小学校 3年生	小学校 4年生	小学校 5年生	小学校 6年生
平成 25 年	8	400	438	121	115	92	72	23	15
26	11	500	485	149	129	111	54	34	8
27	12	589	555	175	145	119	82	28	6
アフタースクールさくら		70	80	28	19	14	13	5	1
アフタースクールこうじ町		70	70	28	26	14	2	0	0
アフタースクール番町		38	44	10	13	9	8	3	1
アフタースクール番町第二		38	44	10	9	8	9	4	4
アフタースクールお茶の水		30	28	7	3	14	2	2	0
いずみ学童クラブ1		34	38	17	8	9	3	1	0
いずみ学童クラブ2		29	34	15	8	7	4	0	0
富士見わんぱくひろば		70	70	33	0	17	20	0	0
富士見わんぱくひろば第二		30	30	1	29	0	0	0	0
二番町こどもクラブ		70	66	10	20	19	9	8	0
ポピンズアフタースクール 一番町		50	44	12	9	8	10	5	0
グローバルキッズ飯田橋 学童クラブ		60	7	4	1	0	2	0	0

資料: 子ども部 児童・家庭支援センター

5. 21 千代田区次世代育成手当

(各年度未現在)

区分 年度	延受給者数 (保護者)	対象延児童数			支給総額 (円)	誕生準備手当	
		未就学児	小学生	中・高生		申請者数	支給実績 (円)
平成 22 年	3,343	1,040	947	3,064	86,225,000	426	19,170,000
23	2,563	0	0	2,753	50,225,000	433	19,485,000
24	2,625	0	0	2,823	52,155,000	508	22,860,000
25	2,962	0	0	3,200	53,385,000	594	26,730,000
26	2,931	0	0	3,827	57,940,000	670	30,150,000

資料: 子ども部子育て推進課

(注) 平成22年度以降の国の手当(子ども手当・児童手当)の拡充により、当該手当の対象となる中学生以下の子どもの分は、次世代育成手当の支給対象外となった

5. 22 「こども 110 番協力の家」加入件数

(各年度10月1日現在)

小学校名 年度	麴町	九段	番町	富士見	お茶の水	千代田	昌平	和泉	合計
平成 22 年度	190	210	104	229	457	224	215	249	1,878
23	192	198	90	180	412	222	213	240	1,747
24	186	188	88	180	409	212	203	235	1,701
25	185	180	92	188	399	205	204	233	1,686
26	201	172	88	180	381	205	192	227	1,646

資料: 子ども部子ども総務課

5. 社会福祉

5. 23 男女共同参画センターMIW相談分類別件数

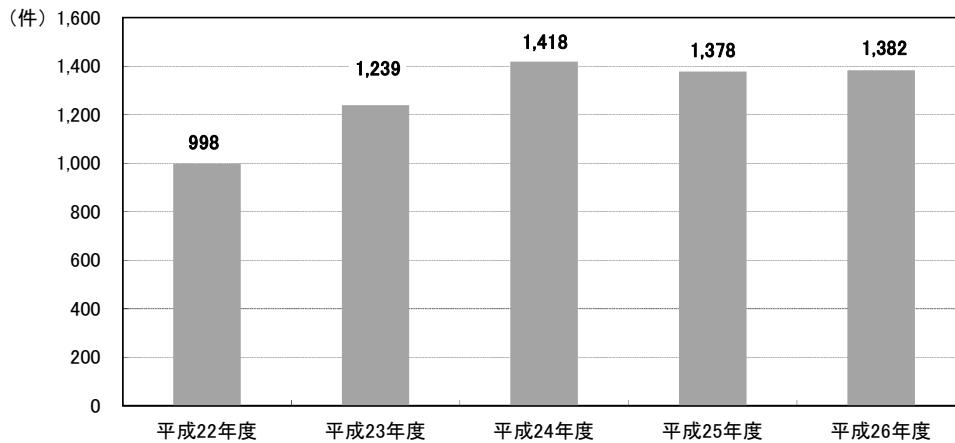
(各年度末現在)

区分 年度	総数	生き方	くらし	夫婦	家族	人間関係	性・からだ	精神保健	労働	法律	D V	その他
平成22年度	998	131	38	132	177	80	8	170	68	2	136	56
23	1,239	213	46	180	242	85	9	190	84	2	137	51
24	1,418	208	45	271	257	108	6	202	74	2	182	63
25	1,378	237	41	171	240	129	19	187	90	4	178	82
26	1,382	229	56	191	264	131	11	230	72	0	141	57

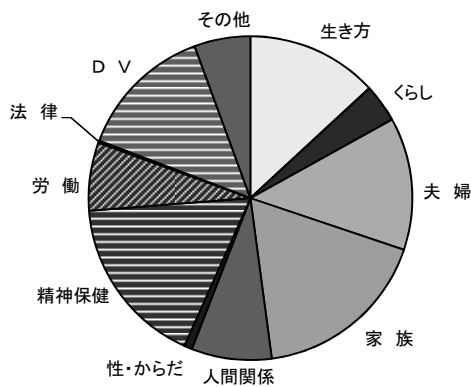
資料：地域振興部国際平和・男女平等人権課

(注)分類別件数は延べ件数であり、1件の相談につき複数の分類に該当する場合がありますため、分類別件数の総数＝相談件数ではない

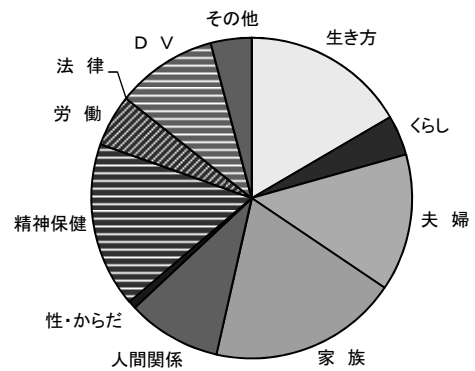
MIW相談分類別件数の総数



平成22年度 分類別件数



平成26年度 分類別件数



5. 24 中小企業従業員仕事と育児支援助成、育児・介護休業者職場復帰支援

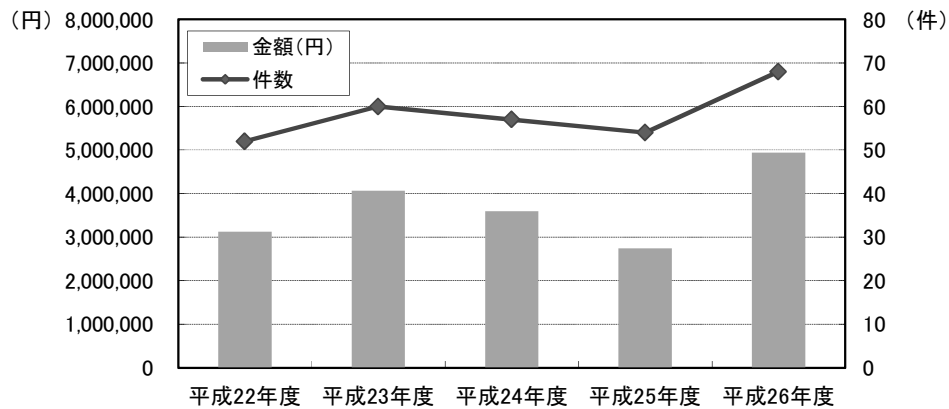
(各年度末現在)

区分 年度	中小企業従業員仕事と育児支援助成									
	総数		育児休業助成金		配偶者出産休暇制度奨励金				子の看護休暇制度奨励金	
	金額(円)	件数	金額(円)	件数	制度導入奨励金		制度利用奨励金		金額(円)	件数
平成22年度	3,120,667	52	240,667	3	1,000,000	5	1,400,000	28	480,000	16
23	4,059,998	60	409,998	4	1,400,000	7	1,950,000	39	300,000	10
24	3,592,800	57	612,800	4	1,000,000	5	1,350,000	27	630,000	21
25	2,740,000	54	0	0	800,000	4	1,100,000	22	840,000	28
26	4,936,666	68	376,666	3	2,200,000	11	1,850,000	37	510,000	17

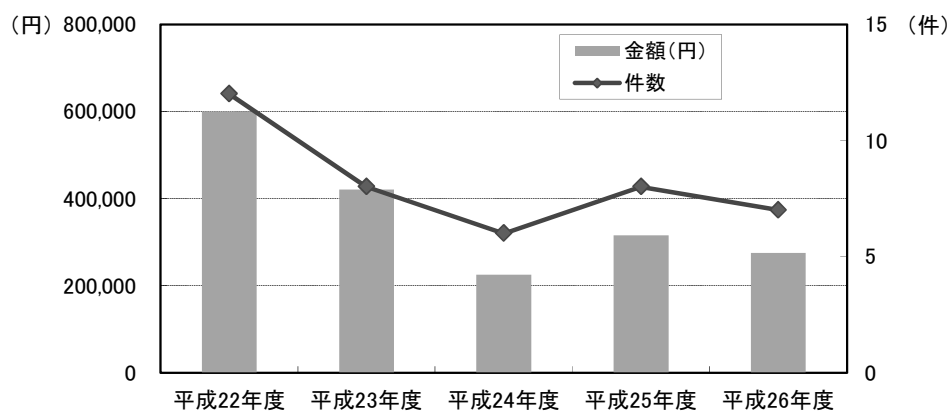
区分 年度	育児・介護休業者職場復帰支援					
	総数		東京労働局の 職場復帰プログラム 奨励金		区独自支援の 情報提供奨励金	
	金額(円)	件数	金額(円)	件数	金額(円)	件数
平成22年度	600,000	12	65,000	2	535,000	10
23	420,000	8	75,000	2	345,000	6
24	225,000	6	0	0	225,000	6
25	315,000	8	80,000	1	235,000	7
26	275,000	7	45,000	1	230,000	6

資料：地域振興部国際平和・男女平等人権課

中小企業従業員仕事と育児支援助成の推移



育児・介護休業者職場復帰支援



5. 社会福祉

5. 25 国民健康保険加入者数

(各年度末現在)

年度	区分	世帯数	被保険者数	加入率 (%)
平成24年度		8,101	11,996	22.74
25		8,122	11,939	21.72
26		8,169	11,878	20.67

資料:保健福祉部保険年金課

5. 26 国民年金被保険者数

(各年度末現在)

年度	区分	被保険者			
		総数	第1号加入	任意加入	第3号加入
平成24年度		15,998	8,486	2,548	4,964
25		15,857	8,530	2,312	5,015
26		15,920	8,618	2,129	5,173

資料:千代田年金事務所国民年金事業状況統計表

5. 27 国民年金保険料納付状況

(各年度末現在)

年度	区分	納付対象月数	納付月数	納付率
		(A)	(B)	(B) ÷ (A) × 100
平成24年度		112,814	84,592	75.0
25		108,802	84,013	77.2
26		105,824	82,990	78.4

資料:千代田年金事務所納付状況統計表(月報)

5. 28 介護保険第1号被保険者数

(各年度末現在)

年度	区分	65歳以上 75歳未満	75歳以上	計	内外国人	住所地特例	1号被保険者の いる世帯数
		平成24年度	4,842	5,199	10,041	134	113
25	5,093	5,310	10,403	128	114	7,869	
26	5,359	5,381	10,740	132	112	8,095	

資料:保健福祉部高齢介護課

5. 29 介護保険認定申請数

(各年度中)

年度	区分	総数	新規	更新	区分変更
平成 24 年度		2,282	635	1,435	212
25		2,347	561	1,483	303
26		2,444	507	1,605	332

資料:保健福祉部高齢介護課

(注)平成25年度から、要支援認定を受けている者の要介護申請は、区分変更申請として扱うことになった

5. 30 年齢別要介護認定者数

(各年1月1日現在)

年次	区分	総数	40-44歳	45-49歳	50-54歳	55-59歳	60-64歳	65-69歳
平成25年		2,067	0	2	8	8	36	78
26		2,145	0	2	11	12	30	79
27		2,236	1	3	9	11	24	78

年次	区分	70-74歳	75-79歳	80-84歳	85-89歳	90-94歳	95-99歳	100-104歳	105歳-
平成25年		118	278	462	543	369	136	26	3
26		126	279	490	563	388	133	28	4
27		144	281	508	591	400	150	33	3

資料:保健福祉部高齢介護課

5. 31 介護保険第1号被保険者認定率の状況

(各年度末現在)

年度	区分	被保険者数 (A)			認定者数 (B)			認定率 (B)÷(A)		
		前期高齢者	後期高齢者	計	前期高齢者	後期高齢者	計	前期高齢者	後期高齢者	計
平成 24 年度		4,842	5,199	10,041	198	1,826	2,024	4.09	35.12	20.16
25		5,093	5,310	10,403	205	1,916	2,121	4.03	36.08	20.39
26		5,359	5,381	10,740	214	1,956	2,170	3.99	36.35	20.20

資料:保健福祉部高齢介護課

5. 社会福祉

5. 32 介護保険要介護度別認定状況

(各年度末現在)

区分 年度	1号 被保険者	要支援 小計	要支援1		要支援2	
			1号 被保険者	2号 被保険者	1号 被保険者	2号 被保険者
平成24年度	10,041	558	338	10	202	8
25	10,403	594	369	12	203	10
26	10,740	599	344	9	238	8

区分 年度	要介護 小計	要介護1		要介護2		要介護3		要介護4		要介護5	
		1号 被保険者	2号 被保険者	1号 被保険者	2号 被保険者	1号 被保険者	2号 被保険者	1号 被保険者	2号 被保険者	1号 被保険者	2号 被保険者
平成24年度	1,525	398	13	337	9	238	7	230	8	281	4
25	1,579	431	9	319	8	275	3	253	5	271	5
26	1,617	404	10	377	6	288	4	250	4	269	5

資料:保健福祉部高齢介護課

5. 33 介護保険苦情受付の状況

(各年度末現在)

分類 年度	総数	要介護認定	保険料	ケアプラン	介護報酬	その他制度上の問題	行政の対応	サービス提供、 保険給付	その他
平成24年度	64	4	26	0	0	0	0	29	5
25	21	3	0	0	0	2	0	13	3
26	22	1	0	0	0	1	1	18	1

資料:保健福祉部高齢介護課

5. 34 後期高齢者医療被保険者数

(各年度末現在)

区分 年度	被保険者数
平成24年度	5,040
25	5,157
26	5,228

資料:保健福祉部保険年金課