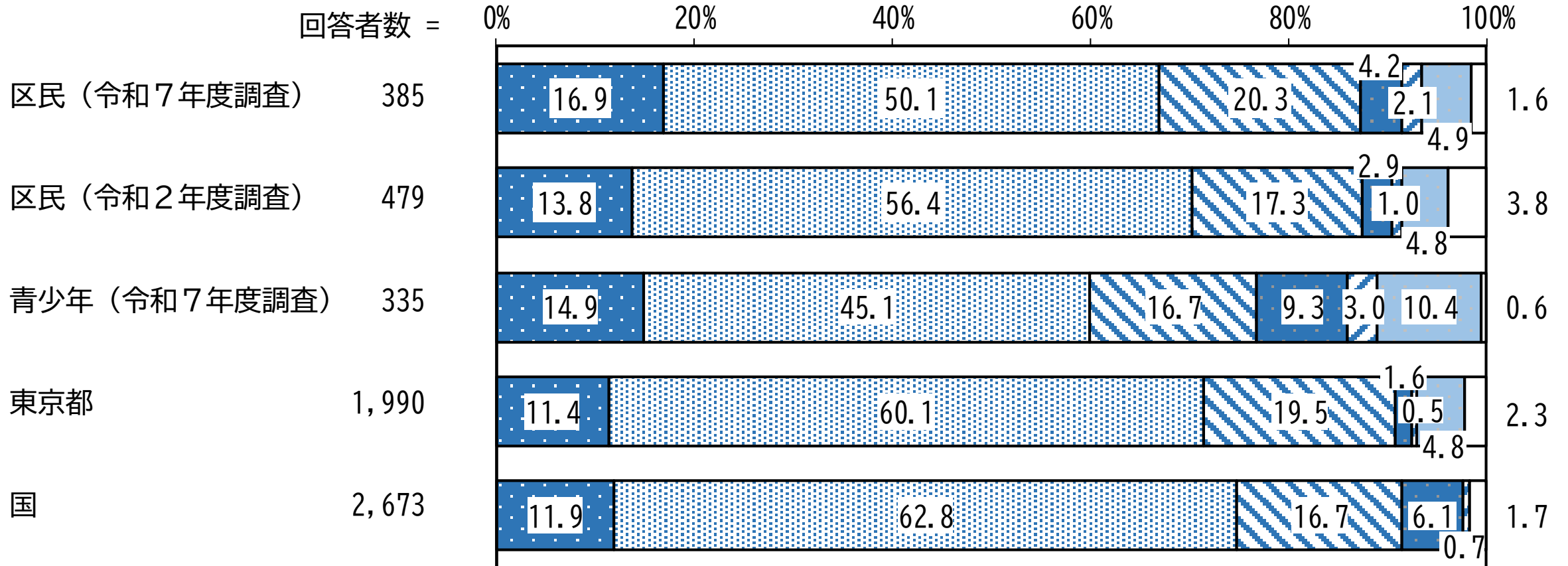


資料編

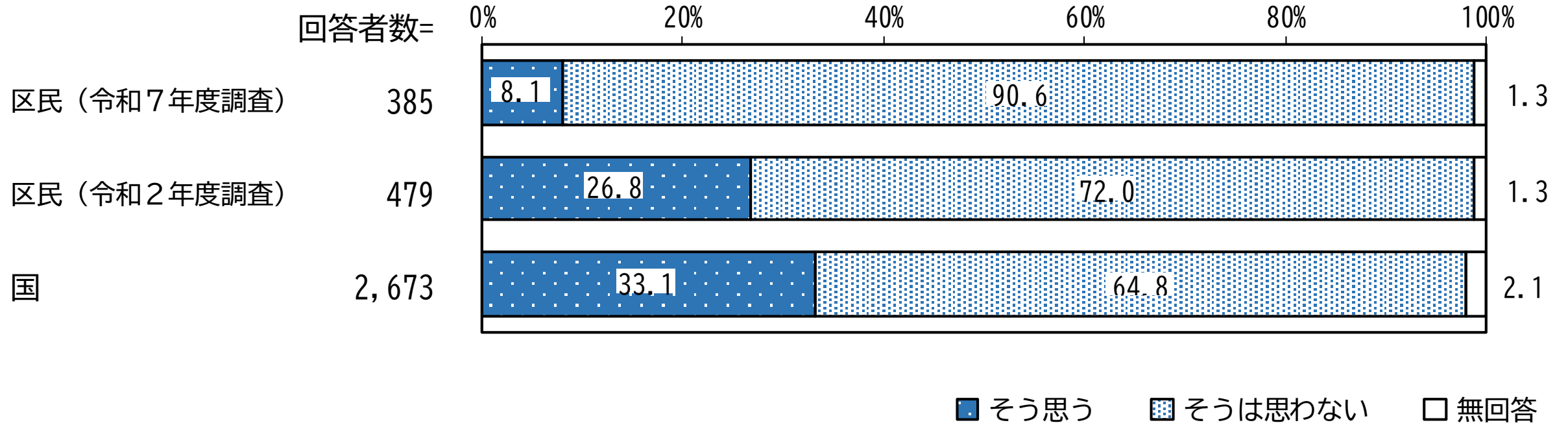
①社会全体の男女の地位について
 (令和7年度ジェンダーに関する意識・実態調査結果)

- 男性の方が非常に優遇されている (強い立場にある)
- ▨ どちらかと言えば男性の方が優遇されている (強い立場にある)
- ▩ 平等だと思っている
- どちらかと言えば女性の方が優遇されている (強い立場にある)
- ▨ 女性の方が非常に優遇されている (強い立場にある)
- 分からない
- 無回答



② 「夫は外で働き、妻は家庭を守るべきである」という考え方について

(令和7年度ジェンダーに関する意識・実態調査結果)




③区政のそれぞれの分野について、どれくらい重要（大切）だと思うかについて【防災対策】

(第52回千代田区民世論調査)

調査数 = 1,182

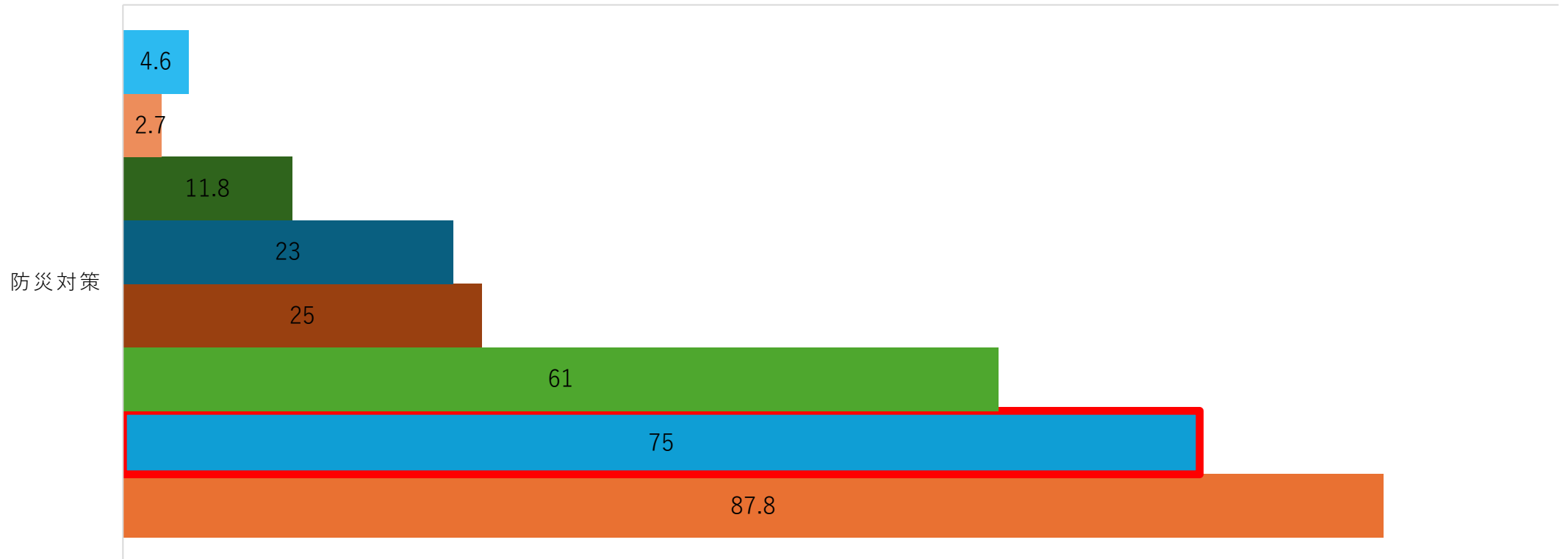
■女性 ■子ども ■高齢者 ■障害者 ■外国人 ■犯罪被害者とその家族



④ 「具体的な要望」で優先度の高い項目を3つ選んで○をつけてください【防災対策】
(第52回千代田区民世論調査)

調査数 = 1,182

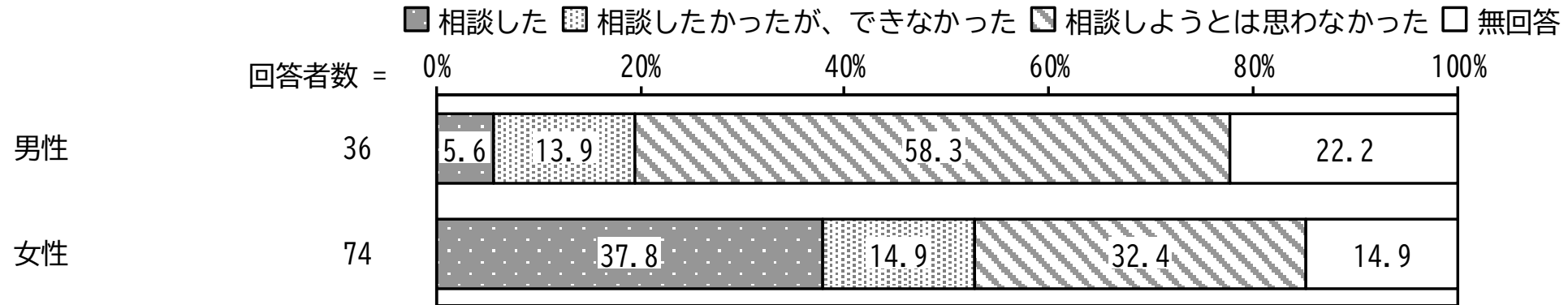
- 無回答
- その他
- 防災・発災時対応訓練の充実
- 昼間区民（在勤・在学者）への対策
- 地域防災組織の充実
- 防災情報・災害時情報提供の充実
- 避難所機能の充実
- 災害に強いまちづくり



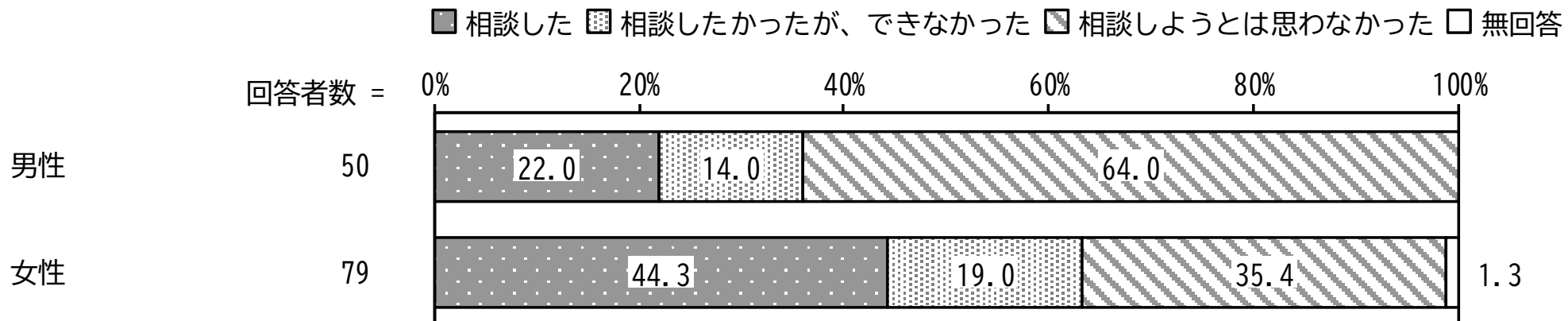
⑤DV・ハラスメント被害を受けた際の相談について

(令和7年度ジェンダーに関する意識・実態調査結果)


【DV被害を受けた際の相談について】 (区民)



【ハラスメントを受けた際の相談について】 (区民)



⑥ 「困難な問題を抱える女性への支援に関する法律」の認知度について (令和7年度ジェンダーに関する意識・実態調査結果)



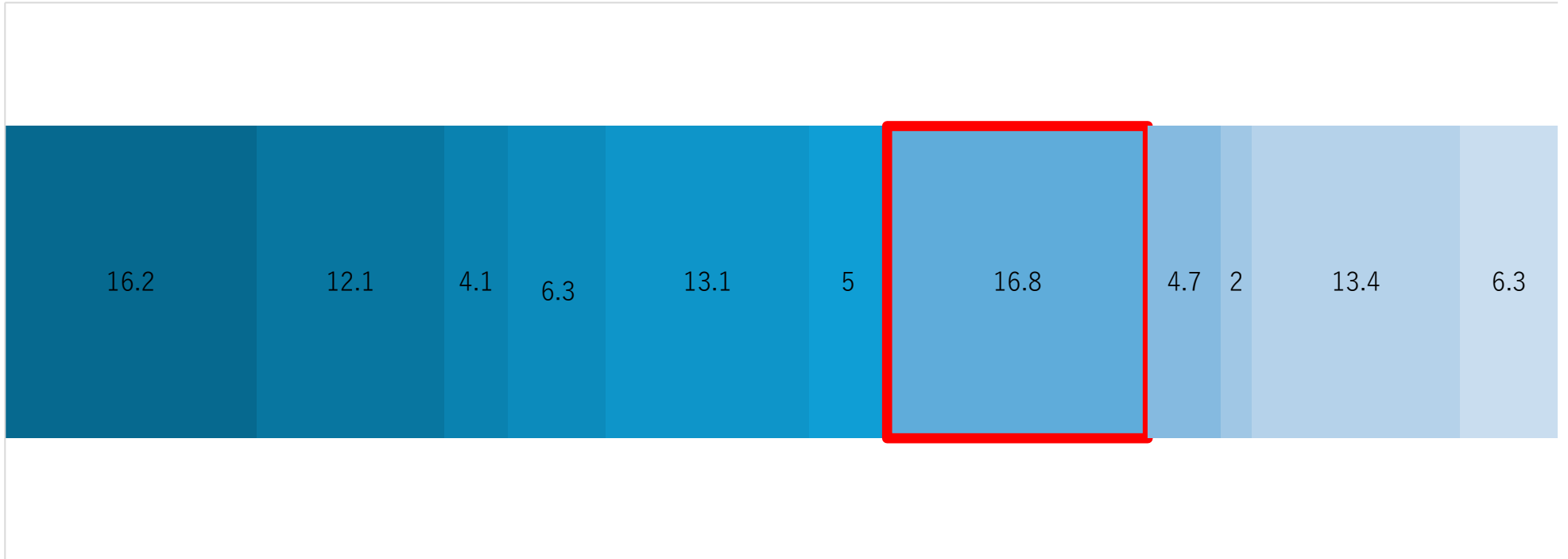
⑦人権問題で、最も関心のあるもの【インターネットによる人権侵害】

(第52回千代田区民世論調査)

調査数 = 1,182

- 女性
- 障害者
- インターネットによる人権侵害
- 特にない
- 子ども
- 外国人
- LGBTQ
- 無回答
- 高齢者
- 犯罪被害者とその家族
- その他

人権問題



⑧ 「SNSに起因する事犯」 「最初に投稿した者」

(令和7年における少年非行及び子供の性被害の状況) 【警察庁】

第5 SNSに起因する事犯

1 被害児童数

区分	年次											増減数	増減率
	H28年	29年	30年	R元年	2年	3年	4年	5年	6年	7年			
児童福祉法	43	33	27	28	31	13	12	15	6	16	10	166.7	
青少年保護育成条例	662	702	749	844	738	665	583	534	345	300	▲45	▲13.0	
児童買春・児童ポルノ禁止法	児童買春	425	447	399	428	311	336	321	290	174	128	▲46	▲26.4
	児童ポルノ	563	570	545	671	597	657	658	592	414	426	12	2.9
	小計	988	1,017	944	1,099	908	993	979	882	588	554	▲34	▲5.8
重要犯罪等	殺人	0	0	3	1	2	2	3	1	1	4	3	300.0
	強盗	0	0	2	0	1	2	0	0	1	1	0	0.0
	放火	0	0	0	0	0	0	0	0	0	0	0	-
	不同意性交等	13	24	32	49	45	34	49	96	287	329	42	14.6
	略取誘拐	20	21	42	46	75	86	80	95	66	79	13	19.7
	人身売買	0	0	0	0	0	0	0	0	0	0	0	-
	不同意わいせつ	10	16	12	15	19	17	26	33	102	185	83	81.4
	逮捕監禁	0	0	0	0	0	0	0	0	1	0	▲1	▲100.0
	小計	43	61	91	111	142	141	158	225	458	598	140	30.6
面会要求等	-	-	-	-	-	-	-	6	49	56	7	14.3	
性的姿態撮影等処罰法	-	-	-	-	-	-	-	3	40	42	2	5.0	
総数(人)	1,736	1,813	1,811	2,082	1,819	1,812	1,732	1,665	1,486	1,566	80	5.4	

5 最初に投稿した者と投稿内容の内訳(令和7年)

(1) 最初に投稿した者

最初に投稿した者	内訳	構成比
被害児童	1,162	74.2%
被疑者	239	15.3%
該当なし	107	6.8%
不明	58	3.7%
総数(人)	1,566	100.0%

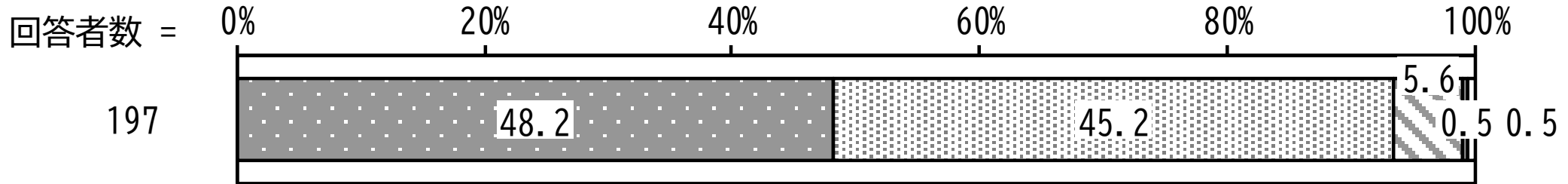
※ 構成比は、小数点以下第2位で四捨五入しているため、合計が必ずしも100%とは限らない。

注1：SNSとは、本統計では、通信ゲームを含み、届出のある出会い系サイトを除いたもの
 注2：SNSに起因する事犯とは、SNSを通じて面識のない被疑者と被害児童が知り合い、交際や知人関係等に発展する前に被害にあった事犯
 注3：対象犯罪は、児童福祉法違反、児童買春・児童ポルノ禁止法違反、青少年保護育成条例違反、重要犯罪等(殺人、強盗、放火、不同意性交等、略取誘拐、人身売買、不同意わいせつ、逮捕監禁)、面会要求等及び性的姿態撮影等処罰法第2条から第6条に規定する罪(面会要求等及び性的姿態撮影等処罰法違反は令和5年から追加)
 注4：不同意わいせつ及び不同意性交等は、令和5年7月12日以前は強制わいせつ及び強制性交等であり、単純に令和5年以前とその人数を比較できない。

⑨ 「男性従業員が育児に参加することについて」

(令和7年度ジェンダーに関する意識・実態調査結果)

- 積極的に参加したほうがよい
- 仕事に支障のない範囲で参加したほうがよい
- 必要に迫られたときのみ参加すればよい
- 参加する必要はない
- 無回答



⑩ 「女性が仕事をし続けた方が良い」と考える理由について

(令和7年度ジェンダーに関する意識・実態調査結果)

