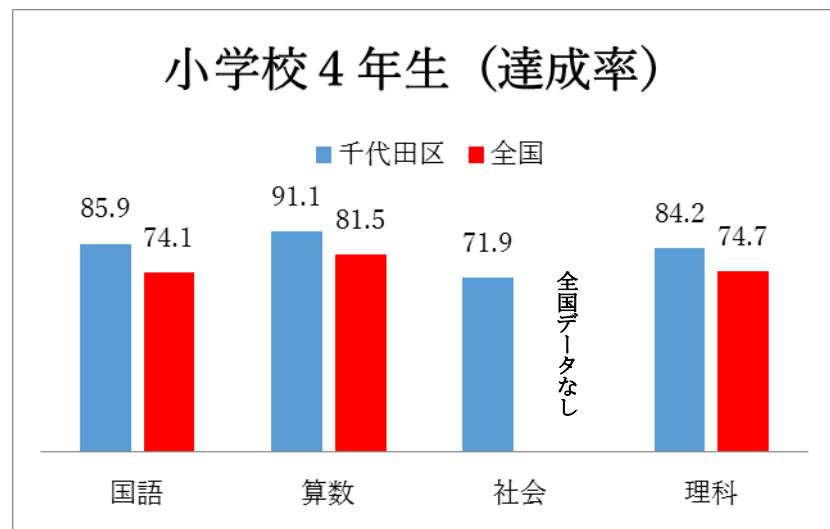


## 平成29年度 千代田区「達成度調査」の結果について

- 1 調査のねらい 学習指導要領において身に付けることが求められている各学校の必修教科の目標及び内容が、千代田区立学校の児童・生徒にどの程度身につけているか状況を把握し、今後の指導法の改善に資する。
- 2 実施日 平成29年5月9日（火）
- 3 対象学年及び教科 小学校第4学年～第6学年 国語・社会・算数・理科  
中学校第1学年～第3学年 国語・社会・数学・理科・英語（第1学年を除く）
- 4 報告内容 実施学年の達成率  
※ 達成率とは、「おおむね満足」と言える目標値を上回る到達スコアであった児童・生徒の割合です。

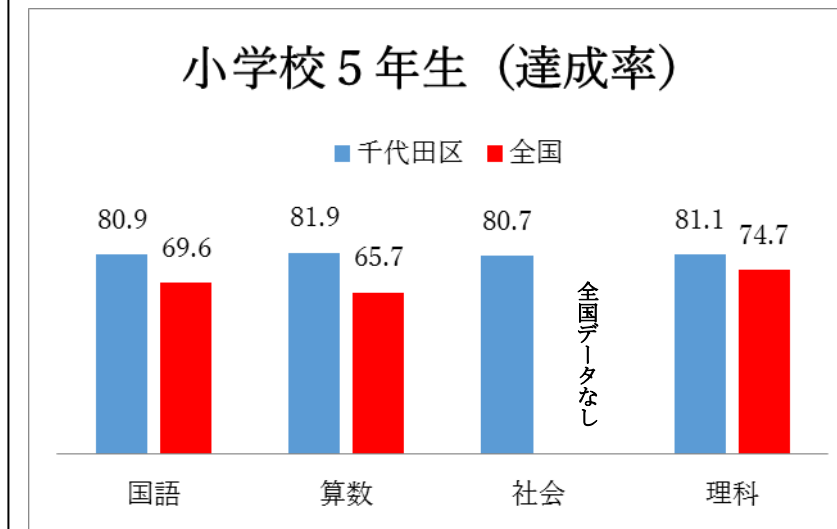
○ 小学校第4学年（29年度）達成率（%）

	国語	算数	社会	理科
千代田	85.9	91.1	71.9	84.2
全国	74.1	81.5		74.7



○ 小学校第5学年（29年度）達成率

	国語	算数	社会	理科
千代田	80.9	81.9	80.7	81.1
全国	69.6	65.7		74.7

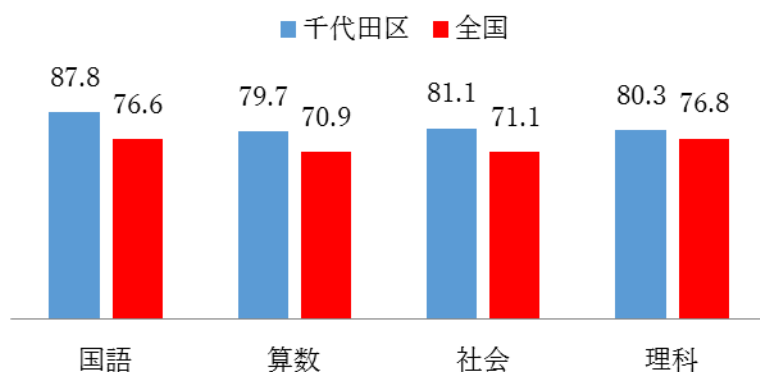


※ 小学校第4学年、第5学年の社会については、千代田区の学習内容に対応する独自の問題を実施しているため、全国との比較はしない。

○ 小学校第6学年（29年度）達成率

	国語	算数	社会	理科
千代田	87.8	79.7	81.1	80.3
全国	76.6	70.9	71.1	76.8

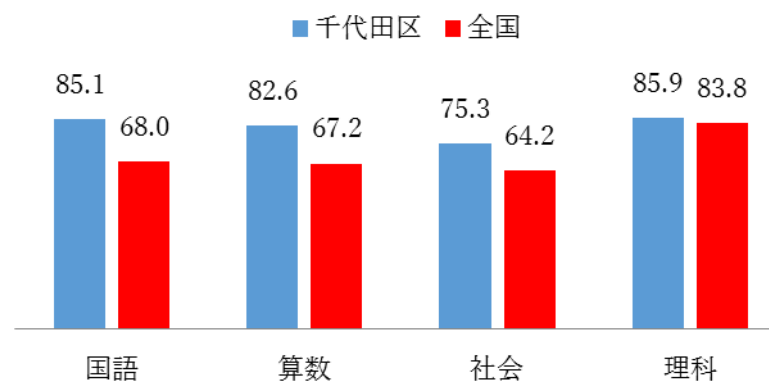
### 小学校6年生（達成率）



○ 中学校第1学年（29年度）達成率

	国語	数学	社会	理科
千代田	85.1	82.6	75.3	85.9
全国	68.0	67.2	64.2	83.8

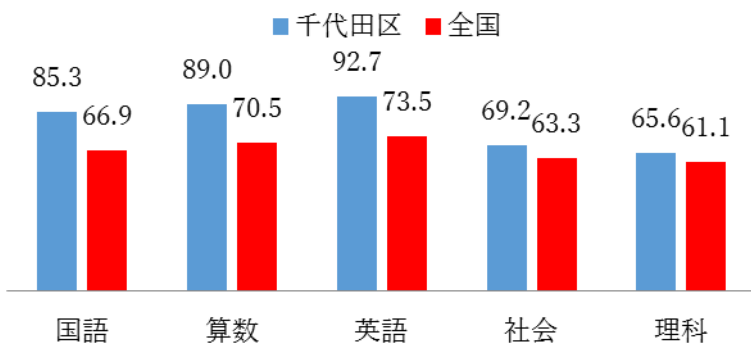
### 中学校1年生（達成率）



○ 中学校第2学年（29年度）達成率

	国語	数学	英語	社会	理科
千代田	85.3	89.0	92.7	69.2	65.6
全国	66.9	70.5	73.5	63.3	61.1

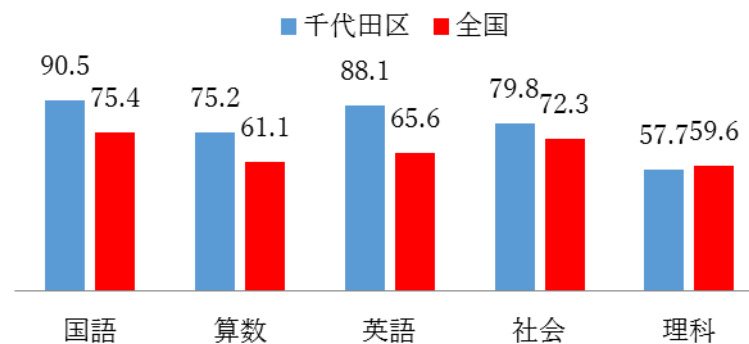
### 中学校2年生（達成率）



○ 中学校第3学年（29年度）達成率

	国語	数学	英語	社会	理科
千代田	90.5	75.2	88.1	79.8	57.7
全国	75.4	61.1	65.6	72.3	59.6

### 中学校3年生（達成率）



平成29年度 意識調査（区独自の調査より肯定的に回答した割合）

項目	小4	小5	小6	中1	中2	中3
学校に行くのが楽しい	85.6	84.0	88.6	91.2	85.8	85.9
きまりや規則を守っている	89.2	88.5	88.0	95.2	93.5	94.9
いじめはどんな理由があってもいけない	95.9	96.7	95.3	94.4	91.2	91.6

(%)

※ 参考：平成28年度 意識調査

項目	小4	小5	小6	中1	中2	中3
学校に行くのが楽しい	82.9	86.4	85.0	92.6	85.2	80.8
きまりや規則を守っている	87.4	90.1	85.2	96.9	93.9	91.0
いじめはどんな理由があってもいけない	93.0	97.5	93.4	96.3	93.6	89.2

(%)