

25.コクワガタ

甲虫

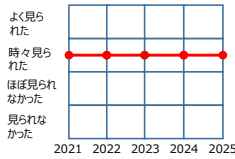


撮影日：2021/7/22

ノギリクワガタよりも小さく、見つけやすいです。蜜の出る木の根本やうろに住んでいます。

土の中で冬眠して冬を越すこともあるそうです。

見つけやすさ・・・レア



見つけやすい天気



見つけやすい時間帯



見つけやすい場所

北の丸公園・清水谷公園

26.アオカナブン

甲虫

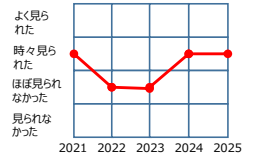


撮影日：2025/7/12

カナブンの中でも、ピカピカできれいな種類です。

個体によって色やピカピカ度が違うので、最高に美しいアオカナブンを見つけてみよう。

見つけやすさ・・・レア



見つけやすい天気



見つけやすい時間帯



見つけやすい場所

北の丸公園・清水谷公園

27.ハナムグリ

甲虫

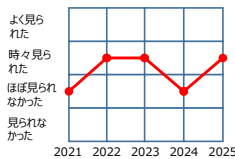


撮影日：2021/7/25

蜜の出る木で見かけますが、花の蜜も好きで花の中にもぐっているのも見かけます。

カナブンと同じ大きさで、白い斑点があり、捕まえてもふんをされないで、捕まえやすいです。

見つけやすさ・・・レア



見つけやすい天気



見つけやすい時間帯



見つけやすい場所

北の丸公園・清水谷公園・国会議事堂前庭園・日比谷公園

28.シロテンハナムグリ

甲虫

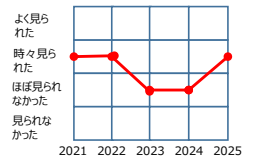


撮影日：2023/4/23

ハナムグリよりも小さく、緑がかった身体が特徴。身体に細かい毛が生えていて光沢がありません。

花の中にもぐって蜜を吸っています。

見つけやすさ・・・レア



見つけやすい天気



見つけやすい時間帯



見つけやすい場所

北の丸公園・外濠公園・日比谷公園

29.コフキコガネ

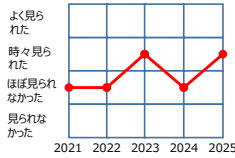
甲虫



撮影日：2021/8/1

死体はよく見かけますが、生きて
いる個体はほとんど見られません。
夜に、電灯の近くに時々見ま
すが、捕まえることが難しいです。
生きている個体を見ると幸せに
なれるかも。

見つけやすさ・・・激レア



見つけやすい天気



見つけやすい時間帯



見つけやすい場所

北の丸公園・清水谷公園

30.ホシベニカミキリ

甲虫

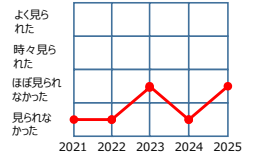


撮影日：2025/6/30

赤に黒い斑点がある、きれいな
カミキリムシです。2～3 cm程
の大きさで、なかなか見つけられ
ません。

毒がありそうに見えますが、毒は
ありません。

見つけやすさ・・・超激レア!!



見つけやすい天気



見つけやすい時間帯



見つけやすい場所

北の丸公園

31.ラミーカミキリ

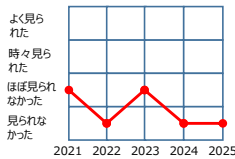
甲虫



撮影日：2023/7/9

美しい水色のカミキリムシ。有名
なリリボシカミキリに似ていますが、
模様が少し違います。大きさは
ホシベニカミキリと同じくらいです。
めったに見られないので、見つけ
られたらラッキー。

見つけやすさ・・・超激レア!!



見つけやすい天気



見つけやすい時間帯



見つけやすい場所

北の丸公園・外濠公園

32.アオカミキリ

甲虫

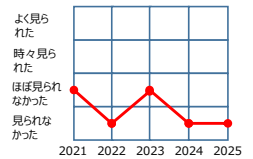


撮影日：2021/5/30

細長く緑色の身体が特徴。
日光が当たるとキラキラと光って
とてもきれいです。

足が細いので、触るときは傷つ
ないように気を付けましょう。

見つけやすさ・・・超激レア!!



見つけやすい天気



見つけやすい時間帯



見つけやすい場所

北の丸公園・清水谷公園

33. センチコガネ

甲虫

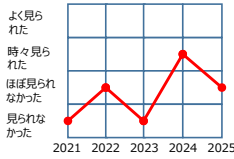


撮影日：2024/4/28

アオカナブンのようにキラキラで、触りたくなりますが、これはフンコロガシのなかまで動物のフンなどを食べています。

きたないので、あまり手で触らないようにしましょう。

見つけやすさ・・・激レア



見つけやすい天気



見つけやすい時間帯



見つけやすい場所

北の丸公園・半蔵門公園

34. ウスバカミキリ

甲虫

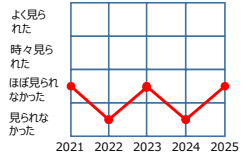


撮影日：2025/7/14

かなり大きなカミキリムシ。

昼にはあまり見られない。アゴが強く、噛まれると血が出てとても痛いので手で持つときは要注意。

見つけやすさ・・・激レア



見つけやすい天気



見つけやすい時間帯



見つけやすい場所

北の丸公園

35. ゴマダラカミキリ

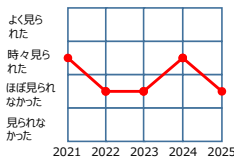
甲虫



撮影日：2023/8/25

黒くてプラスチックのような羽が特徴。北の丸公園や四ツ谷公園でよく見かける。

見つけやすさ・・・激レア



見つけやすい天気



見つけやすい時間帯



見つけやすい場所

北の丸公園・外濠公園・清水谷公園・日比谷公園・錦華公園

36. アカスジキンカメムシ

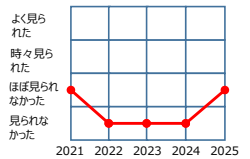
甲虫



撮影日：2025/6/7

このカメムシはにおいを出さないそうです。子ども時代は笑っている顔のような模様が背中にあります。成虫になるとこのきれいな色になります。タマムシと違ってカメムシは死ぬと光沢がなくなってしまいます。

見つけやすさ・・・超激レア!!



見つけやすい天気



見つけやすい時間帯



見つけやすい場所

北の丸公園・代官町の土手

37.タマムシ

甲虫



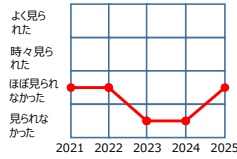
撮影日：2022/8/7

最も美しいといわれ、工芸品にも使われたタマムシ。

エノキや桜などの木にいます。飛び方が独特で体を縦にしたまま飛びます。

死んでも羽根の色や光沢は変わりません。

見つけやすさ・・・激レア



見つけやすい天気



見つけやすい時間帯



見つけやすい場所

北の丸公園・千鳥ヶ淵・東御苑

38.ホソヘリカメムシ

甲虫

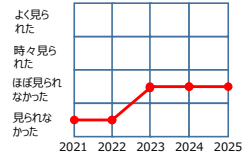


撮影日：2025/9/7

大きなアリに見えますが、カメムシのなかまです。

口元をよく見ると、アリと違いアゴがなく木の汁を吸うためのストローのような口があります。

見つけやすさ・・・激レア



見つけやすい天気



見つけやすい時間帯



見つけやすい場所

北の丸公園・国会議事堂前庭園

39.ゲンジボタル

甲虫

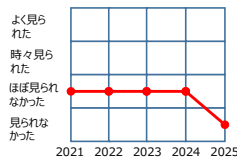


撮影日：2021/7/18

夜に発光する小さな虫。幼虫は水の中で生活し、カワニナを食べます。

紀尾井町ガーデンテラスにあるピオトープで見ることができます。保護されてるので捕まえないで下さい。写真は、洋服にとまったホタルを逃がしたときのものです。

見つけやすさ・・・激レア



見つけやすい天気



見つけやすい時間帯



見つけやすい場所

紀尾井町

40.ナナホシテントウ

甲虫

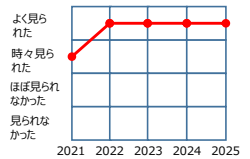


撮影日：2025/5/5

背中に七つの星があるテントウ虫。幼虫はアブラムシを食べる益虫です。

捕まえると黄色い汁を出します。手に乗せると上に向かって歩き続け、一番上につくと羽を広げて飛びます。

見つけやすさ・・・ノーマル



見つけやすい天気



見つけやすい時間帯



見つけやすい場所

日比谷公園・北の丸公園・靖国神社・清水谷公園など

41. ヤツメカミキリ

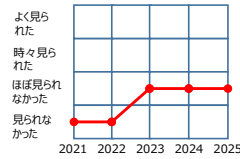
甲虫



撮影日：2023/6/10

ホシベニカミキリなどと同じくらいの小さめのカミキリムシです。身体に目の模様があって目が八つあるように見えるので、ヤツメカミキリと呼ばれるそうです。表面がでこぼこした木をよく観察すると、隠れているよ。

見つけやすさ・・・激レア



見つけやすい天気



見つけやすい時間帯



見つけやすい場所

北の丸公園・日比谷公園

42. ミヤマカラスアゲハ

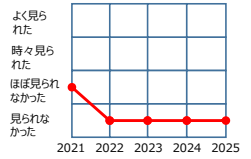
チョウのなかま



撮影日：2021/7/27

山にいるチョウで、ほぼ見かけません。背中に青い光沢があり、オレンジ色の斑点があります。写真は清水谷公園ですが、「北の丸公園で見つけた」という話を聞いたことがあるので、北の丸公園でも探してみよう。

見つけやすさ・・・超激レア!!



見つけやすい天気



見つけやすい時間帯



見つけやすい場所

清水谷公園・北の丸公園

43. キアゲハ

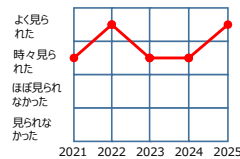
チョウのなかま



撮影日：2025/9/11

羽が黄色く、青とオレンジの模様があります。ナミアゲハと似ていますが、ナミアゲハはもう少し白黒っぽい模様です。夏ミカンの木に卵を産むので、卵や幼虫を探して観察してみよう。

見つけやすさ・・・レア



見つけやすい天気



見つけやすい時間帯



見つけやすい場所

北の丸公園・清水谷公園・日比谷公園

44. アオスジアゲハ

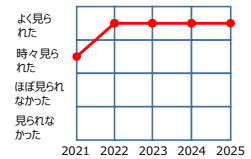
チョウのなかま



撮影日：2025/5/3

北の丸公園でけっこうよく見つけることができますが、つかまえるのは難しいです。つかまえようとすると、高いところに飛んで行ってしまいます。ときどき花や地面にとまるのでそのときに観察してみよう。

見つけやすさ・・・ノーマル



見つけやすい天気



見つけやすい時間帯



見つけやすい場所

北の丸公園・靖国神社・清水谷公園

45.キタテハ

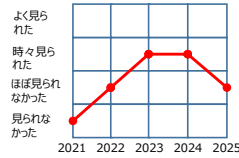
チョウのなかま



撮影日：2023/8/20

砂利にとまっているのを撮りました。ときどき見かけます。ツマグロヒョウモンのオスに似ていますが一回り小さく、羽がギザギザです。

見つけやすさ・・・激レア



見つけやすい天気



見つけやすい時間帯



見つけやすい場所

北の丸公園・外濠公園

46.ツマグロヒョウモン

チョウのなかま

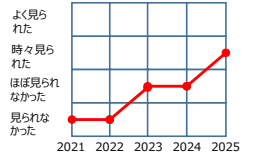


撮影日：2022/8/31

この羽の先が黒くて派手なのがメスです。

最近、北の丸公園などで花の近くに集まっているのをよく見かけます。

見つけやすさ・・・激レア



見つけやすい天気



見つけやすい時間帯



見つけやすい場所

北の丸公園・東御苑

47.ルリタテハ

チョウのなかま

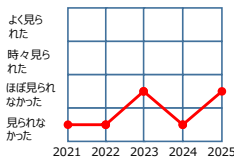


撮影日：2023/8/16

羽の外側は茶色っぽく木の葉のようですが、羽を開くと青い模様が見えます。

大きさは、キタテハと同じくらいです。

見つけやすさ・・・超激レア!!



見つけやすい天気



見つけやすい時間帯



見つけやすい場所

北の丸公園

48.オオミズアオ

チョウのなかま



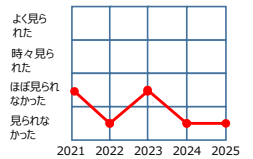
撮影日：2023/5/28

北の丸公園と清水谷公園で一度ずつ見られました。

写真は恐らく羽化したばかりでまだ羽がやわらかく、伸びきっていませんでした。

この時は羽化直後だったので昼に見られましたが、夜行性です。

見つけやすさ・・・超激レア!!



見つけやすい天気



見つけやすい時間帯



見つけやすい場所

北の丸公園・清水谷公園

49.アカボシゴマダラ

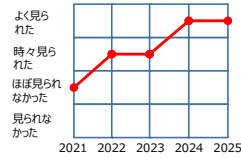
チョウのなかま



撮影日：2022/7/12

赤い斑点のある羽と、口のストロー部分が黄色いのが特徴。
きれいなチョウですが、特定外来生物です。
最近、見かけることが多くなりました。

見つけやすさ・・・レア



見つけやすい天気



見つけやすい時間帯



見つけやすい場所

北の丸公園・国会議事堂前庭園

50.クロアゲハ

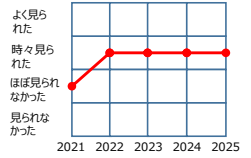
チョウのなかま



撮影日：2022/7/2

黒い羽にオレンジ色の模様が特徴のアゲハチョウのなかまです。
カラスアゲハと違い、後ろから見たときも黒く見えます。

見つけやすさ・・・レア



見つけやすい天気



見つけやすい時間帯



見つけやすい場所

北の丸公園・東御苑・日比谷公園・靖国神社

51.モンシロチョウ

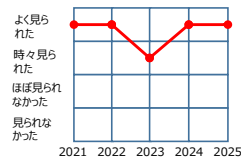
チョウのなかま



撮影日：2021/5/24

3cmくらいの小さなチョウ。菜の花などに集まって蜜を吸っています。
花畑などではだいたい見つけることが出来ます。

見つけやすさ・・・ノーマル



見つけやすい天気



見つけやすい時間帯



見つけやすい場所

代官町の土手・北の丸公園

52.ベニシジミ

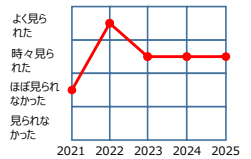
チョウのなかま



撮影日：2021/7/29

シジミ貝に似ているシジミチョウのなかま。2cmくらいの大きさ。
オレンジ色の羽が特徴で、よく見るととてもキレイです。

見つけやすさ・・・レア



見つけやすい天気



見つけやすい時間帯



見つけやすい場所

北の丸公園・代官町の土手・日比谷公園

53.イチモンジセセリ

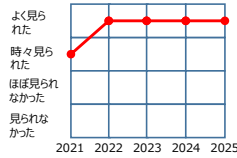
チョウのなかま



撮影日：2023/5/14

茶色い羽に1本の白い線があるガのなかま。
手でもわりと簡単に捕まえられる。
黄色い色が大好きで、黄色い服を来ているとくっついてきます。

見つけやすさ・・・ノーマル



見つけやすい天気



見つけやすい時間帯



見つけやすい場所

北の丸公園・清水谷公園・東御苑・日比谷公園・靖国神社・外濠公園・国会議事堂前庭園

54.オオカマキリ

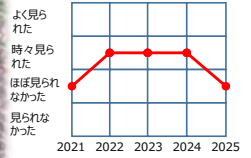
バッタなど



撮影日：2023/11/5

カマキリの中で最も大きい仲間。
交尾した後、メスはオスを食べてしまうそうです。
寒くなってくると、おなかの大きなメスが見られます。メスは、写真のような卵を産みます。

見つけやすさ・・・レア



見つけやすい天気



見つけやすい時間帯



見つけやすい場所

北の丸公園・東御苑

55.ハラビロカマキリ

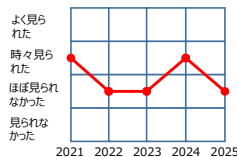
バッタなど



撮影日：2021/11/28

オオカマキリよりも少し小さく、腹の幅が広いのでハラビロという名前がついています。
木や壁など、高いところに卵を産むことが多く、木のぼりをしている姿をよく見かけます。

見つけやすさ・・・激レア



見つけやすい天気



見つけやすい時間帯



見つけやすい場所

北の丸公園・東御苑

56.コカマキリ

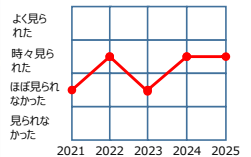
バッタなど



撮影日：2025/10/24

ハラビロカマキリよりもさらに小さく、茶色くて細い体とカマに黒い線が入っているのが特徴です。
体が柔らかく、首のところをつかんでもカマで攻撃されます。ちょっと痛いですが。

見つけやすさ・・・レア



見つけやすい天気



見つけやすい時間帯



見つけやすい場所

北の丸公園・東御苑