

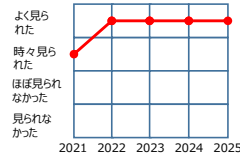
57. ショウリョウバッタ

バッタなど



撮影日：2023/5/14

見つけやすさ・・・ノーマル



見つけやすい天気



見つけやすい時間帯



見つけやすい場所

北の丸公園・清水谷公園・東御苑・日比谷公園・靖国神社・外濠公園・国会議事堂前庭園

とても大きなバッタ。

捕まえると、口から汁を出して逃げようとする。羽を使って飛ぶこともできる。

オスはメスよりも小さく、キチキチと音を立てながら飛ぶ。

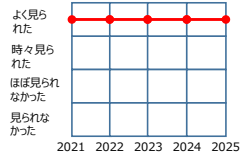
58. オンブバッタ

バッタなど



撮影日：2025/7/14

見つけやすさ・・・ノーマル



見つけやすい天気



見つけやすい時間帯



見つけやすい場所

北の丸公園・清水谷公園・東御苑・日比谷公園・靖国神社・外濠公園・国会議事堂前庭園

どこでも見られる小さめのバッタ。身体の大きいメスがオスの上に乗せていることが多いのでオンブバッタと呼ばれている。

ジャンプして逃げるだけなので、すぐに捕まえられる。

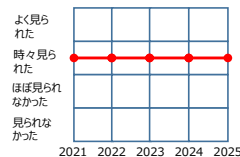
59. クルマバッタ

バッタなど



撮影日：2023/8/27

見つけやすさ・・・レア



見つけやすい天気



見つけやすい時間帯



見つけやすい場所

北の丸公園・東御苑

トノサマバッタに似ていますが、トノサマバッタより少し小さいです。

逃げるのがあまり上手くないので、トノサマバッタよりも簡単に捕まえられます。

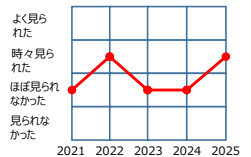
60. トノサマバッタ

バッタなど



撮影日：2025/9/23

見つけやすさ・・・激レア



見つけやすい天気



見つけやすい時間帯



見つけやすい場所

北の丸公園・東御苑

メスのほうが体が大きく、上に乗っているほうがオスです。

トノサマバッタは、たくさん仲間がいるところで生まれると茶色く、羽が長い個体になりますが、仲間があまりいないところで生まれると、緑色で、羽が短い皆さんが知っているトノサマバッタになります。

61. ナナフシモドキ

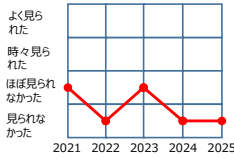
バッタなど



撮影日：2023/7/1

“モドキ”ですがナナフシ代表です。最近は見かけていません。意外と大きめで、ときどきあしが1本ぐらいないです。夜も見られます。

見つけやすさ・・・超激レア!!



見つけやすい天気



見つけやすい時間帯



見つけやすい場所

北の丸公園

62. ニホントビナナフシ

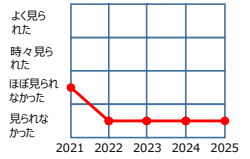
バッタなど



撮影日：2021/7/29

ニホントビナナフシは、僕は2回しか見つけられませんでした。ナナフシは単性生殖でメスがほとんどです。メスは飛べないですが、オスは飛べるそうです。でもオスは必要ないのでほぼいないそうです。

見つけやすさ・・・超激レア!!



見つけやすい天気



見つけやすい時間帯



見つけやすい場所

北の丸公園

63. トゲナナフシ

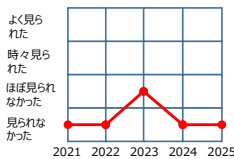
バッタなど



撮影日：2023/8/15

ナナフシのなかまで、少しトゲトゲしています。トゲナナフシの卵は菜の花の種にそっくりで、鳥が食べて遠くに運ぶそうです。

見つけやすさ・・・超激レア!!



見つけやすい天気



見つけやすい時間帯



見つけやすい場所

清水谷公園

64. クビキリギリス

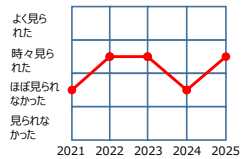
バッタなど



撮影日：2023/8/13

草むらにいます。口のまわりが赤いからクビキリギリスなのではなく、噛む力が強すぎてクビキリギリスに指を噛まれた状態で引っ張ると首が抜けるからだそうです。(かわいそうだから絶対にやらないでね)

見つけやすさ・・・レア



見つけやすい天気



見つけやすい時間帯



見つけやすい場所

北の丸公園

65.エンマコオロギ

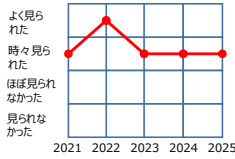
バッタなど



撮影日：2025/9/20

「コロコロ」と大きな声で夜にないています。鳴くのはオスだけです。大きいので捕まえやすいです。

見つけやすさ・・・レア



見つけやすい天気



見つけやすい時間帯



見つけやすい場所

北の丸公園

66.モツゴ(クチボソ)

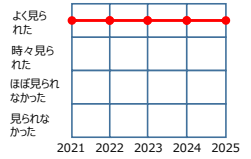
水・水中の生き物



撮影日：2025/7/14

公園の池なら結構どこにでもいて、泳ぎ回っています。つかまえるなら網は必須。

見つけやすさ・・・ノーマル



見つけやすい天気



見つけやすい時間帯



見つけやすい場所

北の丸公園・清水谷公園・東御苑・日比谷公園

67.ニシキゴイ

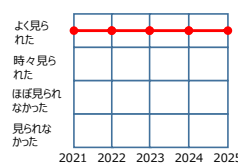
水・水中の生き物



撮影日：2025/8/9

とても高価なコイです。特に靖国神社のニシキゴイは体が太くて大きいです。靖国神社では、コイのエサを売っていてエサをあげることができます。

見つけやすさ・・・ノーマル



見つけやすい天気



見つけやすい時間帯



見つけやすい場所

国会議事堂前庭園・靖国神社・ニューオータニ

68.ヒレナガニシキゴイ

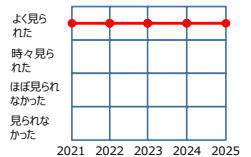
水・水中の生き物



撮影日：2025/9/13

東御苑でしか見られない、信じられないほど美しいコイ。高価すぎて値段がつけられないと思います。皆さんにもぜひ見てほしいです。

見つけやすさ・・・ノーマル



見つけやすい天気



見つけやすい時間帯



見つけやすい場所

東御苑

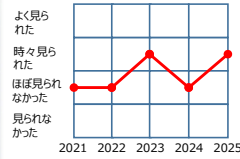
69. サワガニ

水・水中の生き物



撮影日：2025/9/13

見つけやすさ・・・激レア



見つけやすい天気



見つけやすい時間帯



見つけやすい場所

東御苑

千代田区にはあまりいません。何度か見かけたけれど東御苑の池でしか見かけていないのでつかまえてはいないです。

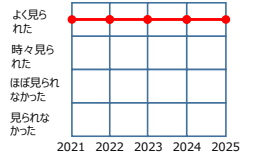
70. カワニナ

水・水中の生き物



撮影日：2021/7/22

見つけやすさ・・・ノーマル



見つけやすい天気



見つけやすい時間帯



見つけやすい場所

東御苑・錦華公園・ガーデンテラス紀尾井町

2 cmほどの巻貝です。池の底にはカワニナの動いた跡があります。ホタルの幼虫はカワニナを食べるそう。

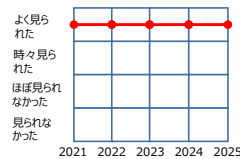
71. スジエビ

水・水中の生き物



撮影日：2022/6/10

見つけやすさ・・・ノーマル



見つけやすい天気



見つけやすい時間帯



見つけやすい場所

北の丸公園・清水谷公園・東御苑・日比谷公園・国会議事堂前庭園・靖国神社

池の底にある石についています。逃げるときにうしろに下がる性質があるためスジエビのうしろに網をおいて棒で前から追い立てるとつかまえられます。

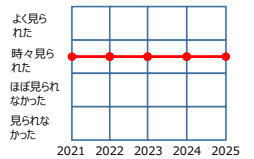
72. ヨシノボリ

水・水中の生き物



撮影日：2022/4/24

見つけやすさ・・・レア



見つけやすい天気



見つけやすい時間帯



見つけやすい場所

北の丸公園・日比谷公園・清水谷公園

池の底にいるハゼのような顔の魚です。大きい池がある公園で見られます。

普段はじっとしていますが、食欲旺盛でエサを見つけると素早く食べてサッと逃げます。

73.アメリカザリガニ

水・水中の生き物

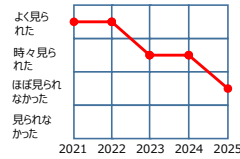


撮影日：2023/7/1

特定外来生物に指定されています。

アメリカザリガニは水草を全部食べてしまい、他の生き物が住めなくなります。千代田区が駆除しているので、今はほとんど見なくなりました。

見つけやすさ・・・レア



見つけやすい天気



見つけやすい時間帯



見つけやすい場所

靖国神社

74.ギンヤンマ

トンボ・セミのなかま



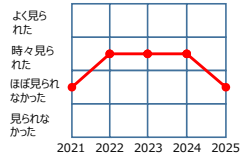
撮影日：2022/5/29

時速70kmで飛ぶので、捕まえるのは至難の業です。

僕は2回捕まえたのですが、どちらも長時間の格闘となりました。

ブリ(ヒモと石で作ったしかけ)で捕まえる方法もあるそうですが、傷つけてしまいそうなので、僕は使っていません。

見つけやすさ・・・レア



見つけやすい天気



見つけやすい時間帯



見つけやすい場所

北の丸公園・清水谷公園

75.ヤブヤンマ

トンボ・セミのなかま



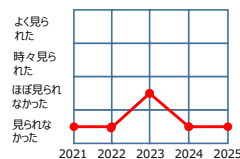
撮影日：2023/7/24

ギンヤンマより少しだけ小さく、目が青いトンボです。

たまたま近くのマンションの駐車場に迷い込んでいたので、捕まえて外に逃がしてあげました。

それ以来、見ていません。

見つけやすさ・・・超激レア!!



見つけやすい天気



見つけやすい時間帯



見つけやすい場所

清水谷公園

76.シオカラトンボ

トンボ・セミのなかま

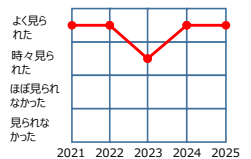


撮影日：2023/5/6

わりとどこにでもいる、白黒のトンボです。

ギンヤンマなどと比べて動きが遅いので、頑張れば手で捕まえることもできます。

見つけやすさ・・・ノーマル



見つけやすい天気



見つけやすい時間帯



見つけやすい場所

北の丸公園・日比谷公園・東御苑・清水谷公園・国会議事堂前庭園・外濠公園

77.オオアオイトトンボ トンボ・セミのなかま

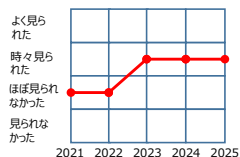


撮影日：2023/5/28

イトトンボの中でも、少し大きく、目と胸の部分は、緑色の光沢があります。

そっと近づいて羽をつかめば捕まえることができますが、あまり強く持つと羽を痛めてしまうので気をつけよう。

見つけやすさ・・・レア



見つけやすい天気



見つけやすい時間帯



見つけやすい場所

北の丸公園・外濠公園

78.ウスバカゲロウ トンボ・セミのなかま

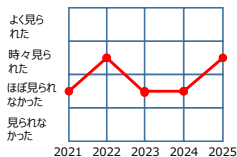


撮影日：2023/8/10

成虫はとても短い期間で死んでしまうといわれていますが、実際は2週間から1か月くらい生きるそうです。

幼虫は、アリジゴクです。

見つけやすさ・・・激レア



見つけやすい天気



見つけやすい時間帯



見つけやすい場所

北の丸公園

79.ミンミンゼミ トンボ・セミのなかま

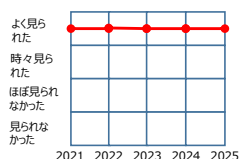


撮影日：2022/6/10

ミンミンミンとなく緑と黒のセミです。

写真は、成虫になったばかりでまだ色がついていませんが、この後黒い色が入ります。

見つけやすさ・・・ノーマル



見つけやすい天気



見つけやすい時間帯



見つけやすい場所

北の丸公園・清水谷公園・日比谷公園・外濠公園・靖国神社・東御苑

80.クマゼミ トンボ・セミのなかま



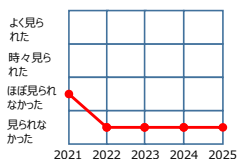
撮影日：2021/8/5

朝だけ鳴き声が聞こえます。図鑑には「シャーシャーシャー」と鳴くと書いてありますが、実際は「シネシネシネ」と言っているように聞こえます。

実物を捕まえるのは至難の業で、僕も捕まえたことはありません。

写真は、たぶん死体です…。

見つけやすさ・・・超激レア!!



見つけやすい天気



見つけやすい時間帯



見つけやすい場所

北の丸公園・東御苑・外濠公園

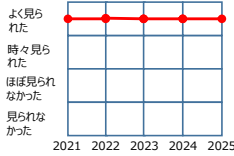
81. アブラゼミ

トンボ・セミのなかま



撮影日：2024/8/3

見つけやすさ・・・ノーマル



見つけやすい天気



見つけやすい時間帯



見つけやすい場所

北の丸公園・清水谷公園・日比谷公園・外濠公園・靖国神社・東御苑

鳴き声が油で揚げている音に似ているから「アブラゼミ」と呼ばれているそうです。

羽化したてはこんな色ですが、時間がたつと全身が茶色になってきます。

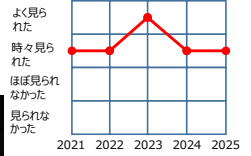
82. ニイニイゼミ

トンボ・セミのなかま



撮影日：2023/8/6

見つけやすさ・・・レア



見つけやすい天気



見つけやすい時間帯



見つけやすい場所

北の丸公園・清水谷公園・東御苑

千代田区で一番小さいゼミです。他のゼミの幼虫はつつるつつでキレイなのに、ニイニイゼミの幼虫だけはなぜか泥だらけです。泥のついた小さい抜け殻を見つけたら、ニイニイゼミだよ。

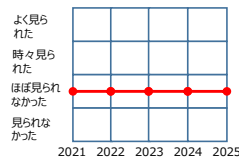
83. イエネコ

ほ乳類



撮影日：2025/5/3

見つけやすさ・・・激レア



見つけやすい天気



見つけやすい時間帯



見つけやすい場所

上智大学の近く

かわいいです。千代田区には少しだけ野良猫が暮らしています。あまり追いかけてりすると逃げて車にひかれる可能性があるのです。遠くからそっと観察しよう。

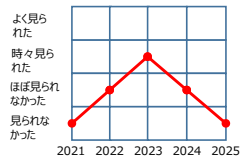
84. ドブネズミ

ほ乳類



撮影日：2023/5/3

見つけやすさ・・・激レア



見つけやすい天気



見つけやすい時間帯



見つけやすい場所

北の丸公園・外濠公園・清水谷公園・靖国神社

何か大きな生き物がいる、と思って網で捕まえたたらドブネズミでした(すぐ逃がしました)。体が大きく、ペットボトルくらいの重さがありました。一時期、大量発生していましたが、最近は見なくなりました。