

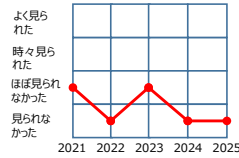
85.ハクビシン

ほ乳類



撮影日：2023/7/18

見つけやすさ・・・超激レア!!



見つけやすい天気



見つけやすい時間帯



見つけやすい場所

北の丸公園

狸のような生き物で、顔に縦の白い線があります。フワフワしていてかわいいです。

ですが、病原菌をたくさん持っているそうなので、絶対に触ったりしないようにしましょう。

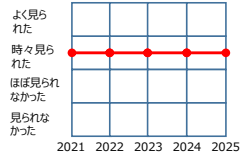
86.キセルマイマイ

その他の生き物



撮影日：2023/8/13

見つけやすさ・・・レア



見つけやすい天気



見つけやすい時間帯



見つけやすい場所

北の丸公園・清水谷公園・東御苑・国会議事堂前庭園・上智大学の近く

木のうろや落ち葉の付近で見かけます。

カタツムリよりも小さく、カワニナのような細長いカラが特徴です。

大きさは2cmくらいです。

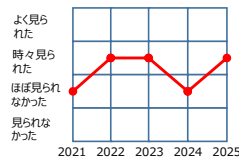
87.カタツムリ

その他の生き物



撮影日：2025/5/10

見つけやすさ・・・レア



見つけやすい天気



見つけやすい時間帯



見つけやすい場所

北の丸公園・清水谷公園・靖国神社

雨の日公園を歩くと、アジサイの木などでよく見かけます。

雌雄同体(しゆうどうたい)でオスメス両方の機能を持っています。

ほうれん草を食べると緑のフンをして、ニンジンを食べるとオレンジのフンをします。

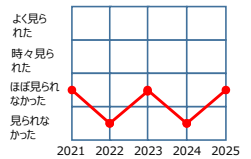
88.コウガイビル

その他の生き物



撮影日：2023/7/1

見つけやすさ・・・激レア



見つけやすい天気



見つけやすい時間帯



見つけやすい場所

北の丸公園・清水谷公園

雨の日にいるヒルのなかまでです。血を吸うことはありません。

プラナリアのなかまで、切ると増えることがあるそうですが、増えなかったらかわいそうなので、切ったことはありません。

89.ミスジコウガイビル

その他の生き物

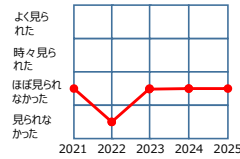


撮影日：2021/8/8

黄色くて長細いコウガイビル。体に3本のスジがあります。

この体で、ナメクジやミミズを食べるそうです。

見つけやすさ・・・激レア



見つけやすい天気



見つけやすい時間帯



見つけやすい場所

北の丸公園・清水谷公園

90.アシダカグモ

その他の生き物



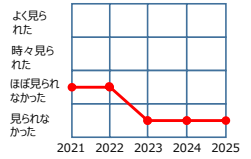
撮影日：2022/9/17

手のひらくらいの巨大なクモ。

家の中でも見かけることがありますが、実はゴキブリなどを食べてくれる益虫です。

最近、ゴキブリが増えてきたので、これから増えるかもしれません。

見つけやすさ・・・超激レア!!



見つけやすい天気



見つけやすい時間帯



見つけやすい場所

北の丸公園

91.アリジゴク

面白い生き物

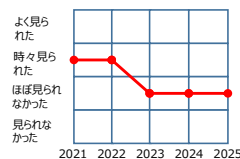


撮影日：2023/3/12

実は78のウスバカゲロウと同じ種類です。

細かくて乾いた砂でできたすり鉢状の巣を雨が当たらないところに作ります。幼虫はフンをしないので、成虫になるまで数年間フンをため込んだままです。

見つけやすさ・・・激レア



見つけやすい天気



見つけやすい時間帯



見つけやすい場所

北の丸公園

92.セスジスズメの幼虫

面白い生き物

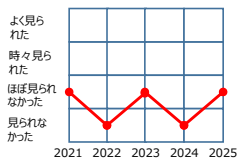


撮影日：2023/8/27

スズメガの仲間ですが、幼虫がとも大きくなります。

毒がないので触っても大丈夫です。最初は怖いと思うかもしれませんが、大きくなってプニプニした体でなんとなくかわいいと僕は思います。

見つけやすさ



見つけやすい天気



見つけやすい時間帯



見つけやすい場所

北の丸公園・代官町の土手

93. モンクロシャチホコ

面白い生き物



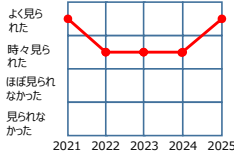
撮影日：2021/9/15

桜の木に大量に発生する毛虫です。黒い身体に黄色い毛があります。毒はありません。

写真はお父さんの手に乗せて撮ってもらいましたが、僕も慣れたら触れるようになりました。

これを食べる人もいます。

見つけやすさ・・・レア



見つけやすい天気



見つけやすい時間帯



見つけやすい場所

北の丸公園・外濠公園

94. ミノムシ

面白い生き物



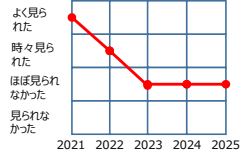
撮影日：2024/3/9

ガのなかまで、幼虫が木にぶら下がっています。メスはずっと幼虫の形で羽化しません。

幼虫を巣から出して色紙と一緒に置いておくと、色紙で巣を作るのでカラフルなミノムシができます。

ただ、最近では激減しました。絶滅が心配です。

見つけやすさ・・・激レア



見つけやすい天気



見つけやすい時間帯



見つけやすい場所

北の丸公園・国会議事堂前庭園

95. トラカミキリ

面白い生き物



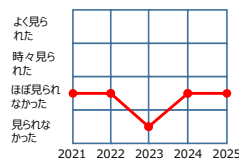
撮影日：2021/7/29

カミキリムシのなかまでですが、飛ぶ姿はどう見てもハチに見えます。

この虫を見たらぜひ飛ばせてみてね。

でも本当のハチがいたら、すぐにその場を離れよう。

見つけやすさ・・・激レア



見つけやすい天気



見つけやすい時間帯



見つけやすい場所

北の丸公園・代官町の土手

96. コメツキムシ

面白い生き物



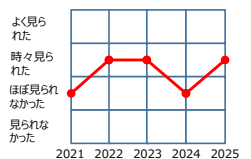
撮影日：2023/5/14

縦長で2cmくらいのお米みたいな形をしたムシ。

ひっくり返して置くと、しばらくジタバタした後止まり、「パチン」とはじけて上に飛び上がります。

時限爆弾のようで面白いです。

見つけやすさ・・・レア



見つけやすい天気



見つけやすい時間帯



見つけやすい場所

北の丸公園・清水谷公園・国会議事堂前庭園・日比谷公園

97. マツカレハの幼虫

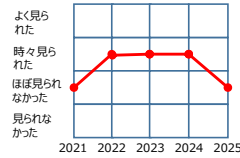
危険な生き物



撮影日：2021/7/29

松の木の下にいる毛虫です。刺されると体中にブツブツができて痛み、かゆくなります。服に毛がつくだけでも危ないので、見かけたらすぐにその場をはなれよう。

見つけやすさ・・・レア



見つけやすい天気



見つけやすい時間帯



見つけやすい場所

北の丸公園・代官町の土手・東御苑

98. イラガの幼虫

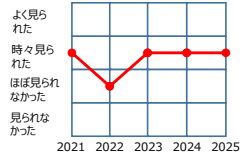
危険な生き物



撮影日：2021/8/17

黄色いので目立ちます。毒のとげに触れると激痛が走るそうです。いかにも毒がありそうなので触る人はいないと思いますが、キレイな色なので小さい子が触るかもしれません。気を付けよう。

見つけやすさ・・・レア



見つけやすい天気



見つけやすい時間帯



見つけやすい場所

北の丸公園・東御苑・靖国神社

99. チャドクガ

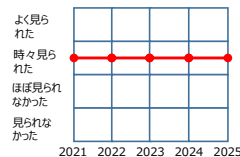
危険な生き物



撮影日：2024/6/28

ツバキの木などに大量の幼虫がいて、毛がほんの少し触れただけで赤く腫れます。服についた毛が脱ぐときに触れるだけで全身に広がります。成虫にも毒の毛がついているので、とにかく見かけたら逃げましょう。

見つけやすさ・・・レア



見つけやすい天気



見つけやすい時間帯



見つけやすい場所

北の丸公園・清水谷公園・日比谷公園・靖国神社

100. ムカデ

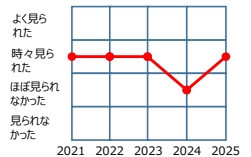
危険な生き物



撮影日：2022/3/30

クワガタやヤモリを探していると、ときどきムカデに遭遇します。噛まれると激痛がありすぐ腫れるそうです。素手で枯葉や石を掘り返すときは気を付けよう。ちなみに漢字で「百足」と書きますが、足は40本ぐらいしかありません。

見つけやすさ・・・レア



見つけやすい天気



見つけやすい時間帯



見つけやすい場所

北の丸公園・清水谷公園・東御苑・靖国神社

いきもの探しをするときの注意！

いきものに触るときはやさしくしよう

買ったいきものや遠くで捕まえてきたいきものは逃がさないでね

虫よけと日焼け止めをしっかりしよう

謎のいきものには触らないで

ハチや危険ないきものがいたらその場をはなれよう



おわりに

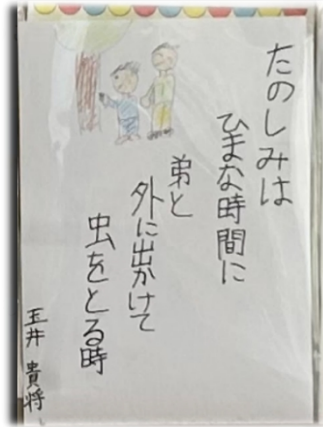
この図鑑には、僕が5年間で見つけたたくさんのいきものの中から、厳選した100匹を載せました。もし、いきものを探すのやつかまえるのが苦手でも、たくさんフィールドワークしているうちに、だんだんどのいきものがどんな時にいるのか分かってくると思います。僕だって生き物のことをよく知らない2年生の時、毎日朝に公園に行っていてシロマダラを見つけました。皆さんもぜひ、千代田区の自然を楽しみながら、色々ないきものを探してみてください。

もしかしたら、とてもめずらしいいきものや誰も見たことのない新種に会えるかもしれませんよ。

さいごに、5年間研究をささえてくれて、フィールドワークについて行ってくれたお父さん、いきものを探すのを手伝ってくれたり、僕が忙しい日にフィールドワークに行ってくれたりしてくれた僕の弟、晴啓（はるのぶ）、ありがとう。



2025年10月10日 玉井 貴将



たのしみは
ひまな時間に

弟と
外に出かけて
虫をとる時

玉井貴将