

利用状況調査

錦華公園の利用状況調査

- 10月17日（木）、27日（日）の2日間に、朝・昼・夕の各1時間、調査員の目視により利用者の動線や滞留場所、利用方法について調査を行いました。
- 人が滞留する場所は、広場の周りが多く、広場の利用は少ない状況でした。
- 公園内を東西に通り抜ける人が多く、一方で南北は少ないことがわかりました。



人の滞留が多い

こどもは遊具を利用、親は見守っている
平日は社会人と大学生の利用も多い
ベンチが足りていない時間帯もある

人の利用が少ない

東西の通り抜けが多い

東西の通り抜けが多い

錦華公園の利用状況（平日）

- 全時間とも、広場周辺北側の利用が多い。
- 午前から午後にかけては、休憩目的の社会人や大学生などの大人の利用が多く、正午の昼休み時間が最も利用人数が多い。
- 夕方にブランコ、遊具で遊ぶ子供たちの利用が増える。

| 属性 | 男 | 女 |
|---------|---|---|
| 幼児 | ■ | ● |
| 児童（低学年） | ■ | ● |
| 児童（高学年） | ■ | ● |
| 中高生 | ■ | ● |
| 大学生 | ■ | ● |
| 社会人 | ■ | ● |
| 高齢者 | ■ | ● |

平日 朝 (8:00~9:00)
利用人数 **19**人



- ・社会人の利用が多い
- ・ベンチの利用が多い

平日 昼 (12:00~13:00)
利用人数 **69**人



- ・社会人と大学生の利用が多い
- ・ベンチ、階段（ステージ）の利用が多い

平日 夕 (16:00~17:00)
利用人数 **67**人



- ・幼児、児童の利用が増える
- ・ブランコ、遊具を利用して遊んでいる

錦華公園の利用状況（休日）

- 平日同様、広場周辺北側の利用が多い。
- 午前の利用は少ない。
- 午後から夕方にかけては、親子の利用が多く、遊具で遊ぶ子供を親がベンチから見守っている光景が見られる。また大学生の利用も多い。

| 属性 | 男 | 女 |
|---------|---|---|
| 幼児 | ■ | ● |
| 児童（低学年） | ■ | ● |
| 児童（高学年） | ■ | ● |
| 中高生 | ■ | ● |
| 大学生 | ■ | ● |
| 社会人 | ■ | ● |
| 高齢者 | ■ | ● |

休日 朝 (9:00~10:00)
利用人数 **14**人



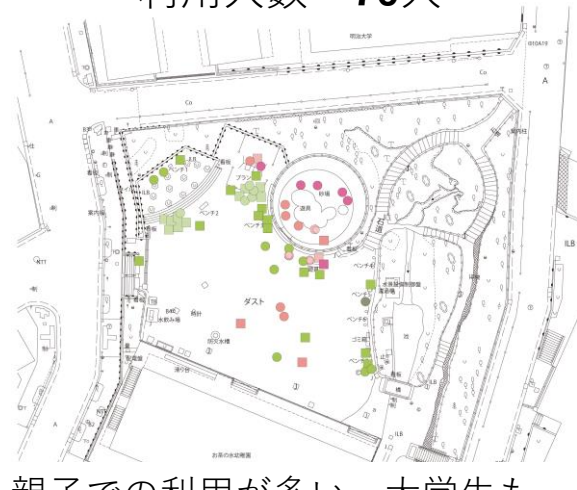
・利用人数は少ない。

休日 昼 (12:00~13:00)
利用人数 **72**人



・親子の利用が多い・大学生も比較的多い
・子供は遊具で遊び、親は、ベンチから見守っている

休日 夕 (16:00~17:00)
利用人数 **70**人

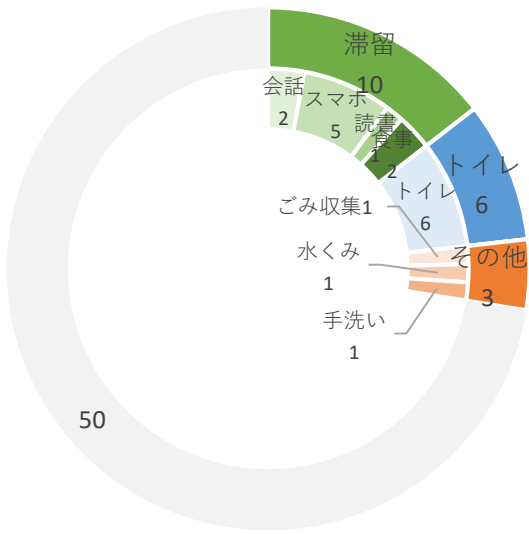


・親子での利用が多い・大学生も比較的多い
・子供は遊具で遊び、親は、ベンチから見守っている

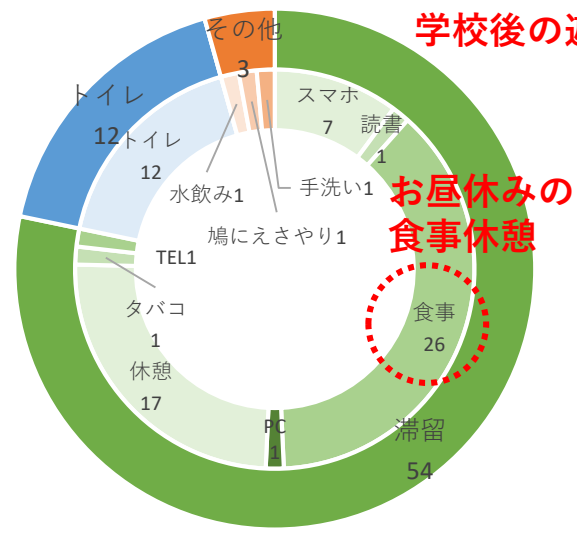
錦華公園の利用状況 (参考：利用方法)

平日

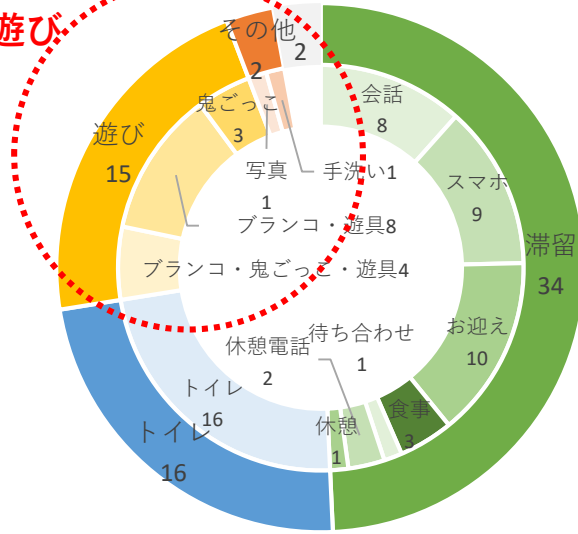
朝 (8:00~9:00)



昼 (12:00~13:00)



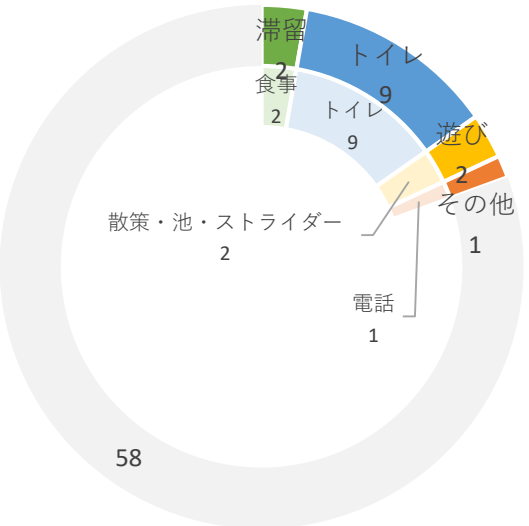
夕 (16:00~17:00)



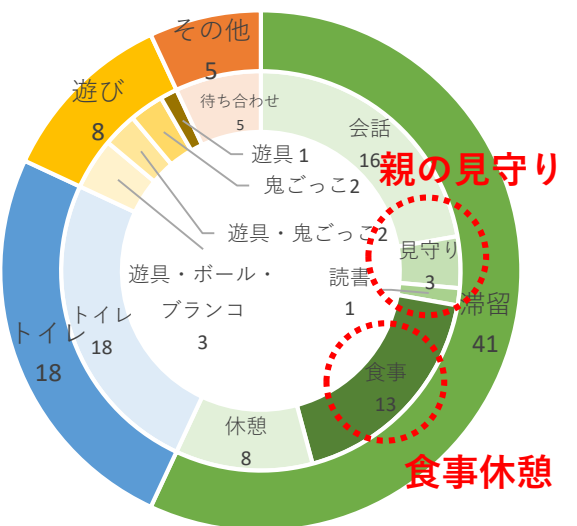
朝の利用は少ない

休日

朝 (8:00~9:00)



昼 (12:00~13:00)



夕 (16:00~17:00)

