

I 令和2年度決算の状況

各会計財政収支の状況

■ 一般会計

(単位：円、%)

| 区分 | 予算現額 | 決算額 | 予算現額に対する 決算額の比較増減 | 予算現額に対する 決算額の比率 |
|-----------------|----------------|----------------|----------------------|---|
| 歳入 | 90,659,220,000 | 79,350,132,042 | △ 11,309,087,958 | 87.5 |
| 歳出 | 90,659,220,000 | 76,528,868,511 | 14,130,351,489 | 84.4 |
| 歳入 歳出 差引額 | 0 | 2,821,263,531 | 翌年度 へ繰越 | 繰越事業費繰越財源 充当額 850,286,000 剰余金 1,970,977,531 |

■ 国民健康保険事業会計

(単位：円、%)

| 区分 | 予算現額 | 決算額 | 予算現額に対する 決算額の比較増減 | 予算現額に対する 決算額の比率 |
|-----------------|---------------|---------------|----------------------|---|
| 歳入 | 5,735,634,000 | 6,584,060,394 | 848,426,394 | 114.8 |
| 歳出 | 5,735,634,000 | 5,223,813,391 | 511,820,609 | 91.1 |
| 歳入 歳出 差引額 | 0 | 1,360,247,003 | 翌年度 へ繰越 | 繰越事業費繰越財源 充当額 0 剰余金 1,360,247,003 |

■ 介護保険特別会計

(単位：円、%)

| 区分 | 予算現額 | 決算額 | 予算現額に対する 決算額の比較増減 | 予算現額に対する 決算額の比率 |
|-----------------|---------------|---------------|----------------------|---------------------------------------|
| 歳入 | 4,317,124,000 | 4,206,368,594 | △ 110,755,406 | 97.4 |
| 歳出 | 4,317,124,000 | 3,841,475,442 | 475,648,558 | 89.0 |
| 歳入 歳出 差引額 | 0 | 364,893,152 | 翌年度 へ繰越 | 繰越事業費繰越財源 充当額 0 剰余金 364,893,152 |

■ 後期高齢者医療特別会計

(単位：円、%)

| 区分 | 予算現額 | 決算額 | 予算現額に対する 決算額の比較増減 | 予算現額に対する 決算額の比率 |
|-----------------|---------------|---------------|----------------------|---------------------------------------|
| 歳入 | 1,858,558,000 | 1,775,449,759 | △ 83,108,241 | 95.5 |
| 歳出 | 1,858,558,000 | 1,669,366,091 | 189,191,909 | 89.8 |
| 歳入 歳出 差引額 | 0 | 106,083,668 | 翌年度 へ繰越 | 繰越事業費繰越財源 充当額 0 剰余金 106,083,668 |

一般会計決算の状況

1 歳 入

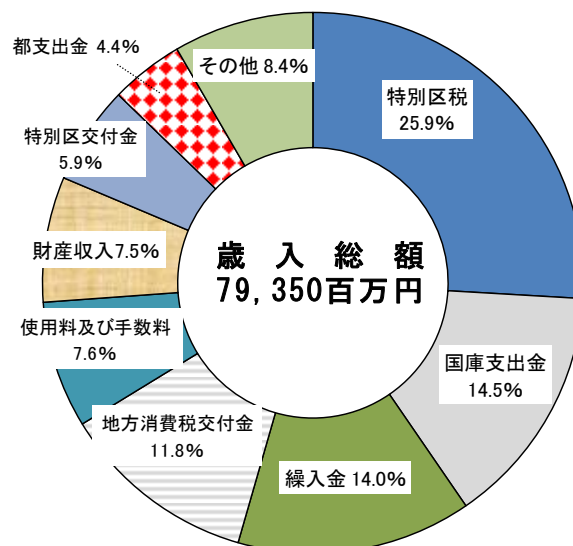
令和2年度一般会計歳入総額は、793億50百万円であり、対前年度比200億39百万円、33.8%の増となりました。

- 特別区税は、205億74百万円で、対前年度比△10億75百万円、△5.0%の減となりました。これは、主に新型コロナウイルス感染症の影響に伴う売渡本数の減による特別区たばこ税の減などによるものです。なお、入湯税については、観光の振興経費に活用しています。
- 地方消費税交付金は、93億60百万円で、対前年度比1億38百万円、1.5%の増となりました。これは、主に暦日要因のため本来令和元年度に交付される交付金の一部が令和2年度に繰り越されたことなどによるものです。なお、消費税率引き上げ分については、社会保障費に活用しています。
- 特別区交付金は、46億69百万円で、対前年度比△17億44百万円、△27.2%の減となりました。これは、主に特別区民税の増などによる基準財政収入額の増及び小学校の臨時的改築工事費など小学校費の減などによる基準財政需要額の減による普通交付金の減などによるものです。
- 分担金及び負担金は、5億92百万円で、対前年度比△3億15百万円、△34.7%の減となりました。これは、主に橋梁補修事業費負担金の減などによるものです。
- 国庫支出金は、115億5百万円で、対前年度比78億12百万円、211.6%の増となりました。これは、主に特別定額給付金給付事業費補助金の増などによるものです。
- 都支出金は、34億79百万円で、対前年度比△2億8百万円、△5.6%の減となりました。これは、主に都市計画交付金の減などによるものです。
- 財産収入は、59億46百万円で、対前年度比51億92百万円、688.9%の増となりました。これは、主に都市計画道路環状第1号線事業用地収用補償の増などによるものです。
- 繰入金は、111億39百万円で、対前年度比91億47百万円、459.2%の増となりました。これは、主に（仮称）千代田区特別支援給付金などによる財政調整基金繰入金の増などによるものです。
- 繰越金は、33億35百万円で、対前年度比15億76百万円、89.6%の増となりました。

一般会計 歳入決算一覧表

(単位：円、%)

| 科目 (款) | 令和2年度 | 令和元年度 | 対前年度 増減額 | 対前年度 増減率 |
|-------------|----------------|----------------|-----------------|-------------|
| 特別区税 | 20,573,850,971 | 21,648,748,155 | △ 1,074,897,184 | △ 5.0 |
| 地方譲与税 | 306,606,000 | 302,370,030 | 4,235,970 | 1.4 |
| 利子割交付金 | 50,394,000 | 50,679,000 | △ 285,000 | △ 0.6 |
| 配当割交付金 | 245,593,000 | 253,673,000 | △ 8,080,000 | △ 3.2 |
| 株式譲渡所得割交付金 | 289,925,000 | 158,273,000 | 131,652,000 | 83.2 |
| 地方消費税交付金 | 9,360,065,000 | 9,222,382,000 | 137,683,000 | 1.5 |
| 自動車取得税交付金 | 26,292 | 90,134,000 | △ 90,107,708 | △ 100.0 |
| 環境性能割交付金 | 54,610,854 | 31,849,199 | 22,761,655 | 71.5 |
| 地方特例交付金 | 46,146,000 | 241,267,000 | △ 195,121,000 | △ 80.9 |
| 特別区交付金 | 4,669,387,000 | 6,413,064,000 | △ 1,743,677,000 | △ 27.2 |
| 交通安全対策特別交付金 | 20,590,000 | 19,203,000 | 1,387,000 | 7.2 |
| 分担金及び負担金 | 591,616,471 | 906,626,854 | △ 315,010,383 | △ 34.7 |
| 使用料及び手数料 | 6,026,508,432 | 6,231,348,292 | △ 204,839,860 | △ 3.3 |
| 国庫支出金 | 11,504,899,088 | 3,692,621,113 | 7,812,277,975 | 211.6 |
| 都支出金 | 3,478,983,325 | 3,686,703,580 | △ 207,720,255 | △ 5.6 |
| 財産収入 | 5,945,585,657 | 753,632,033 | 5,191,953,624 | 688.9 |
| 寄附金 | 151,833,712 | 160,892,525 | △ 9,058,813 | △ 5.6 |
| 繰入金 | 11,138,852,540 | 1,992,032,597 | 9,146,819,943 | 459.2 |
| 繰越金 | 3,334,898,695 | 1,758,809,064 | 1,576,089,631 | 89.6 |
| 諸収入 | 1,559,760,005 | 1,697,091,946 | △ 137,331,941 | △ 8.1 |
| 歳入合計 | 79,350,132,042 | 59,311,400,388 | 20,038,731,654 | 33.8 |



2 歳 出

令和2年度一般会計歳出総額は、765億29百万円であり、対前年度比205億52百万円、36.7%の増となりました。

- 議会費は、5億13百万円で、対前年度比90百万円、21.3%の増となりました。これは、主に議会運営システムの整備の増などによるものです。
- 子ども費は、133億77百万円で、対前年度比4億26百万円、3.3%の増となりました。これは、主に私立保育所等運営補助の増などによるものです。
- 保健福祉費は、79億66百万円で、対前年度比16億58百万円、26.3%の増となりました。これは、主に新型コロナウイルス感染症対策に伴う健康危機管理対策の増などによるものです。
- 地域振興費は、218億17百万円で、対前年度比165億97百万円、317.9%の増となりました。これは、主に（仮称）千代田区特別支援給付金の増などによるものです。
- 環境まちづくり費は、79億円で、対前年度比△10億95百万円、△12.2%の減となりました。これは、主に北の丸公園周辺地域整備の推進完了の減などによるものです。
- 総務費は、52億61百万円で、対前年度比12億32百万円、30.6%の増となりました。これは、主に総合住民サービスシステムのリプレースの増などによるものです。
- 職員費は、114億73百万円で、対前年度比7億72百万円、7.2%の増となりました。これは、主に退職手当の増などによるものです。
- 公債費は、70百万円で、対前年度比△1百万円、△1.6%の減となりました。これは、主に土木債の元利償還金の減などによるものです。
- 諸支出金は、81億51百万円で、対前年度比8億74百万円、12.0%の増となりました。これは、主に社会資本等整備基金の新規積立の増などによるものです。

3 決算収支

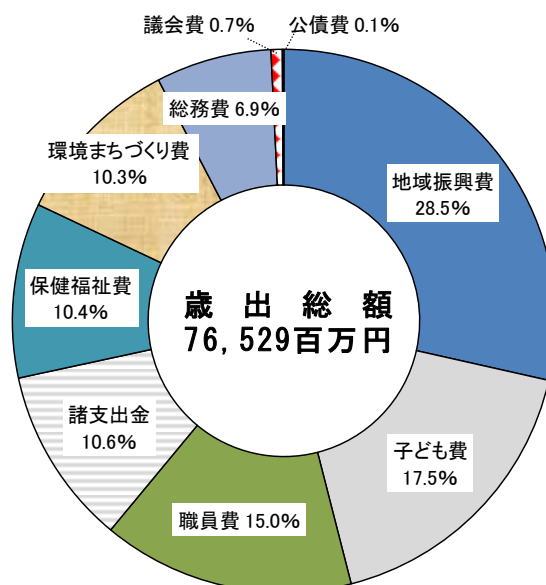
歳入総額から歳出総額を差し引いた形式収支は、28億21百万円となりました。

この形式収支から、翌年度へ繰り越すべき財源8億50百万円を差し引いた実質収支は、19億71百万円となりました。

一般会計 歳出決算一覧表

(単位：円、%)

| 科目 (款) | 令和2年度 | 令和元年度 | 対前年度 増減額 | 対前年度 増減率 |
|----------------|----------------|----------------|-----------------|-------------|
| 議 会 費 | 513,354,615 | 423,341,377 | 90,013,238 | 21.3 |
| 子 ども 費 | 13,376,992,618 | 12,950,724,396 | 426,268,222 | 3.3 |
| 保 健 福 祉 費 | 7,965,949,435 | 6,308,032,197 | 1,657,917,238 | 26.3 |
| 地 域 振 興 費 | 21,817,095,495 | 5,220,567,979 | 16,596,527,516 | 317.9 |
| 環 境 ま ち づ くり 費 | 7,900,347,368 | 8,995,139,444 | △ 1,094,792,076 | △ 12.2 |
| 総 務 費 | 5,261,205,747 | 4,029,677,882 | 1,231,527,865 | 30.6 |
| 職 員 費 | 11,472,888,261 | 10,700,703,750 | 772,184,511 | 7.2 |
| 公 債 費 | 69,690,454 | 70,840,170 | △ 1,149,716 | △ 1.6 |
| 諸 支 出 金 | 8,151,344,518 | 7,277,474,498 | 873,870,020 | 12.0 |
| 歳 出 合 計 | 76,528,868,511 | 55,976,501,693 | 20,552,366,818 | 36.7 |



重点事項の取組み

令和2年度予算は、これまでの財政基盤をしっかりと確立・堅持しながら、豊かな地域社会の実現をめざすことを基本的な考え方とし、「安全を確保し、安心を支える」ことに重点を置き、「子どもに関する取組み」、「保健福祉に関する取組み」、「地域振興に関する取組み」、「環境まちづくりに関する取組み」、「政策経営に関する取組み」、「東京オリンピック・パラリンピック開催を契機とした取組み」の六つを重点事項として編成しました。

各重点事項の成果については、以下のとおりです。

子どもに関する取組み 決算額 13,377 百万円（執行率 76.5%）

- 新型コロナウイルス感染拡大に伴う臨時休校等への対応も踏まえ、児童・生徒1人につき1台のタブレット型PCの配備や校内通信環境の整備を行い、国の「GIGAスクール構想」を、計画を前倒しして実現しました。
- 私立保育所や私立学童クラブ等に対し、「待機児童ゼロ」の継続や、新型コロナウイルス感染症対応のため、積極的な補助を行いました。これにより、認可保育所及び私立学童クラブが新たに開設され、保育園・学童クラブとも待機児童ゼロを維持するとともに、施設の安定した運営を支援しました。
- 障害児や発達に課題のある児童を対象に支援体制の確保やサービスの目標量等を定めた「第2期障害児福祉計画」を策定しました。

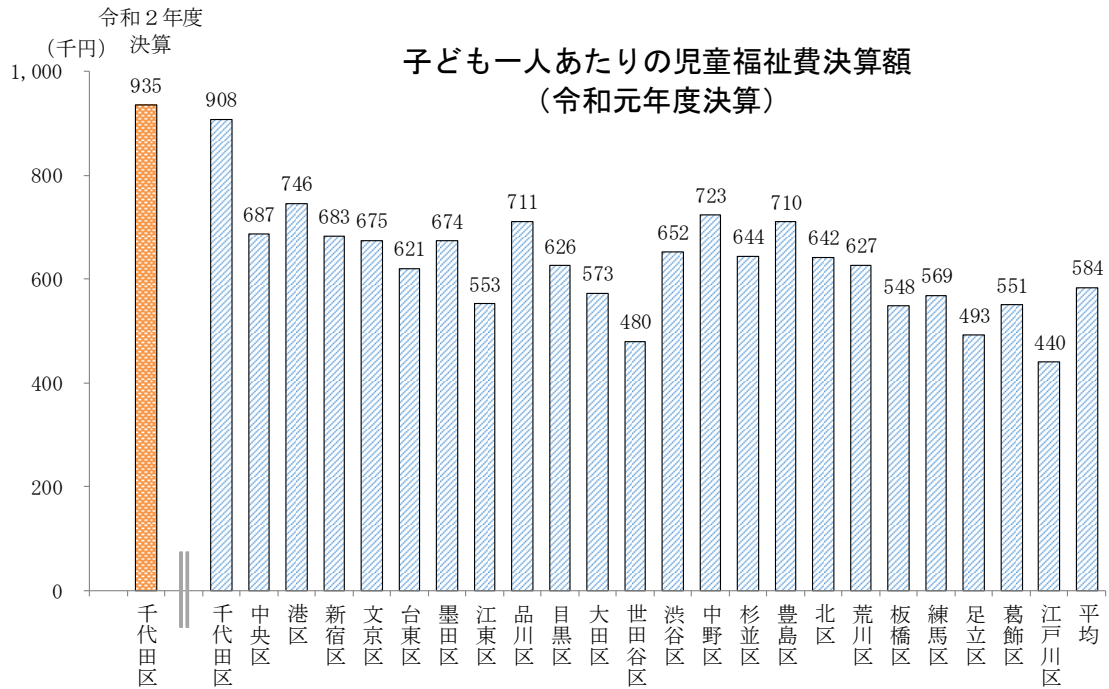
<主な事業の決算>

| 事業名 | 新規 拡充 | 予算現額 (千円) | 決算額 (千円) | 執行率 |
|---------------------------|----------|--------------|-------------|-------|
| 子どもの権利擁護に関する調査検討 (P26) | 新規 | 3,000 | 0 | 0.0% |
| 国際教育の推進 (P28) | | 48,095 | 33,541 | 69.7% |
| 特色ある教育活動 (P29) | | 71,359 | 36,573 | 51.3% |
| 学校等対策支援 (P32) | | 1,640 | 355 | 21.6% |
| お茶の水小学校・幼稚園の整備 (P34) | | 1,095,209 | 612,257 | 55.9% |
| 子どもの遊び場確保の取組み (P35) | | 127,095 | 88,242 | 69.4% |
| 児童手当等の支給 (P36) | | 920,333 | 902,415 | 98.1% |
| こども医療費助成 (P37) | | 411,152 | 312,463 | 76.0% |
| 私立保育所等整備補助(私立保育所) (P38) | | 1,103,358 | 622,041 | 56.4% |
| 保育所用地の整備 (P38) | | 115,382 | 5,900 | 5.1% |
| 私立保育所等整備補助(私立学童クラブ) (P39) | | 132,679 | 22,958 | 17.3% |
| 私立保育所等運営補助 (P40) | 拡充 | 3,597,780 | 3,354,826 | 93.2% |
| 地域型保育事業運営補助 (P40) | 拡充 | 547,406 | 304,969 | 55.7% |
| 認証保育所等運営補助 (P40) | | 1,321,366 | 1,029,252 | 77.9% |
| 病児保育室事業 (P41) | 新規 | 42,316 | 0 | 0.0% |
| 放課後子ども教室 (P42) | 拡充 | 151,336 | 122,608 | 81.0% |
| 学校内学童クラブ (P42) | | 224,939 | 180,569 | 80.3% |

| | | | | |
|------------------------|----|------------|------------|-------|
| 子ども発達センター「さくらキッズ」(P43) | | 92,304 | 92,154 | 99.8% |
| 障害児ケアプラン(P44) | | 19,896 | 19,458 | 97.8% |
| 第2期障害児福祉計画の策定(P45) | 新規 | 2,000 | 1,719 | 86.0% |
| (仮称)四番町公共施設整備(P48) | | 361,300 | 28,768 | 8.0% |
| その他の事業※ | | 7,085,715 | 5,605,925 | 79.1% |
| 合計 | | 17,475,660 | 13,376,993 | 76.5% |

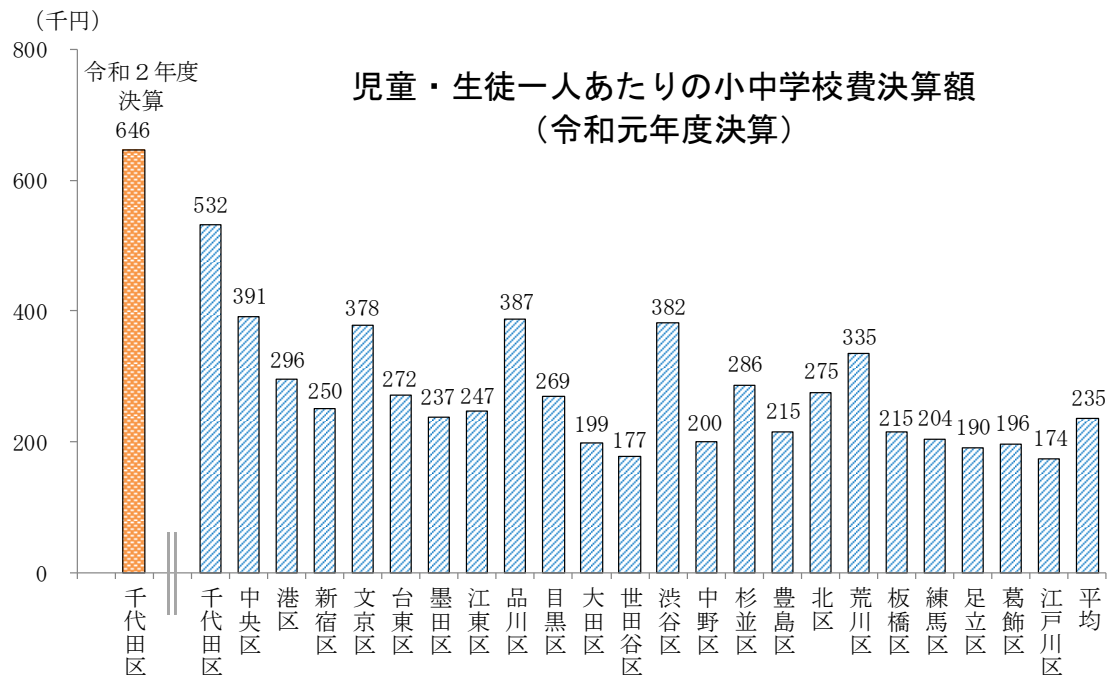
※「ICT教育の推進(P33)」、「保育ICT化の推進(P46)」など

※「(仮称)四番町公共施設整備(P48)」の予算現額及び決算額は、地域振興部、環境まちづくり部、政策経営部分を含む合計



※地方財政状況調査を基に千代田区で作成しています。

※保育園やこども園、学童クラブなど、児童福祉に要する経費を集計しており、積立金及び投資的経費は含まれていません。



※地方財政状況調査及び学校基本調査を基に千代田区で作成しています。

※積立金、投資的経費及び東京都職員の人件費は含まれていません。

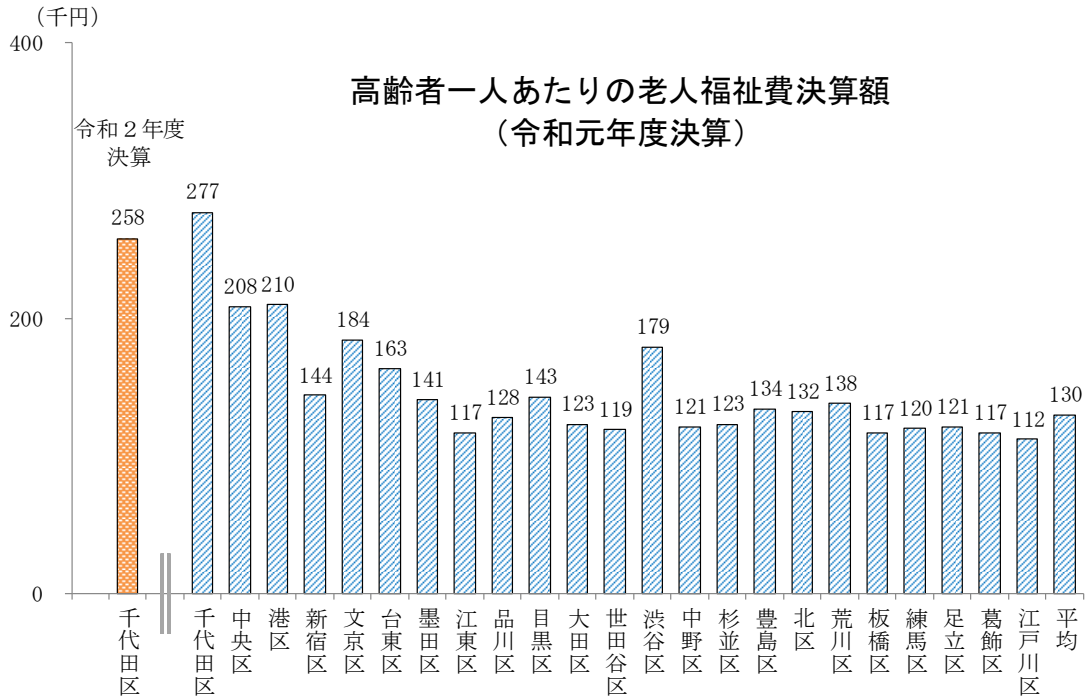
保健福祉に関する取組み 決算額 7,966 百万円（執行率 84.0%）

- 新型コロナウイルス感染拡大に伴い、介護事業者に対し区民にとって必要な介護サービスを確保するために運営助成を行うとともに、介護施設の新規入所者や従事者、介護事業所従事者に対してPCR検査を実施したほか、妊婦の方の感染リスクを低減するため妊婦用タクシー券を配付しました。また、新型コロナウイルス感染症の検体採取を行う九段下仮設診療所の開設・運営や、災害拠点病院などの安定的・持続的な診療等を支援する助成金の交付を行いました。
- 二番町の国有地に、区が選定した事業者が特別養護老人ホームやショートステイ、認知症高齢者グループホームを整備するため、土地の賃料、建物の整備費及び開設準備経費への補助を行い、令和3年4月1日に「THE BANCHO」が開設されました。
- 改正健康増進法及び東京都受動喫煙防止条例の制度周知・受動喫煙防止の普及啓発として、広報紙への特集記事の掲載や、施設管理権原者等に対し相談支援窓口（コールセンター）の設置や専門アドバイザーを派遣し、受動喫煙を防ぐ環境整備を推進しました。

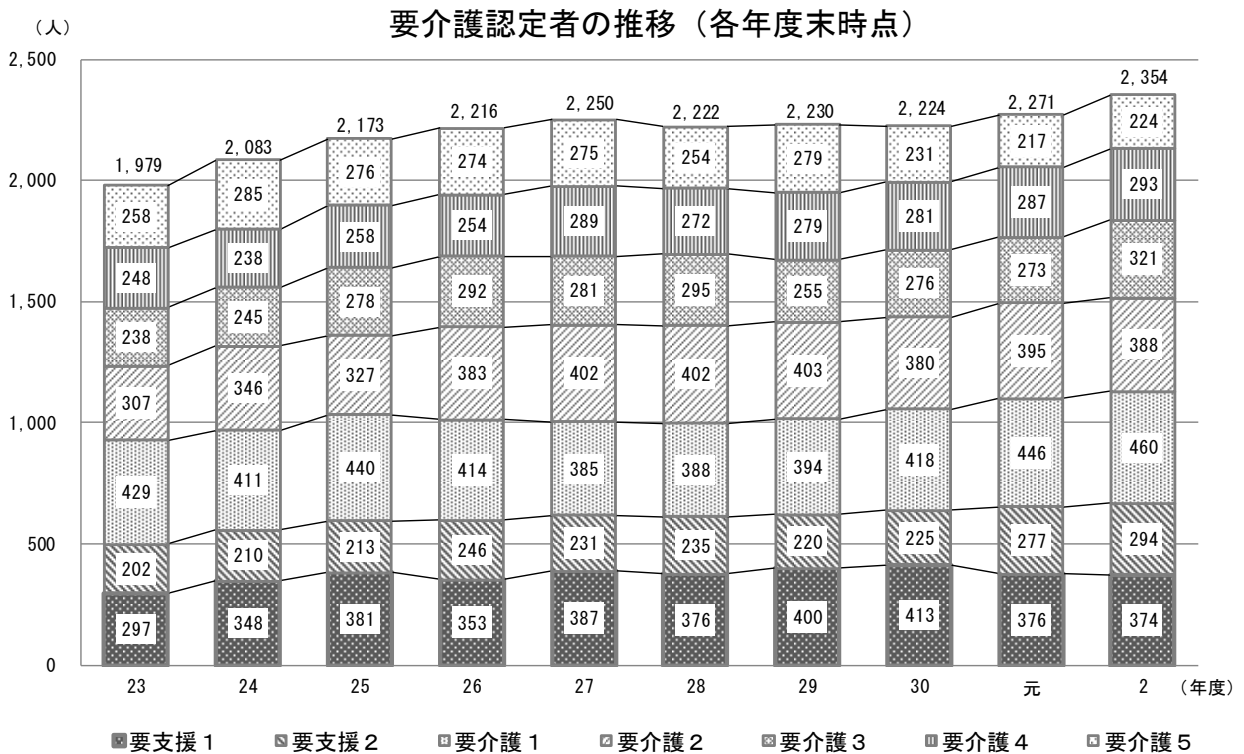
<主な事業の決算>

| 事業名 | 新規 拡充 | 予算現額 (千円) | 決算額 (千円) | 執行率 |
|-------------------------------|----------|--------------|-------------|-------|
| 生活困窮者自立支援（自立相談支援）（P50） | 拡充 | 38,907 | 38,072 | 97.9% |
| 高齢者虐待防止の推進（P52） | 拡充 | 1,937 | 849 | 43.8% |
| 高齢者総合サポートセンター管理運営（指定管理料）（P55） | 拡充 | 135,581 | 132,651 | 97.8% |
| 介護施設運営助成（P56） | 拡充 | 136,984 | 107,897 | 78.8% |
| フレイル対策事業（P57） | 拡充 | 12,420 | 8,221 | 66.2% |
| （仮称）二番町高齢者施設の開設支援（P59） | 新規 | 72,993 | 14,886 | 20.4% |
| （仮称）神田錦町三丁目福祉施設整備の推進（P60） | 新規 | 22,400 | 7,920 | 35.4% |
| 福祉タクシー券支給（P62） | 拡充 | 32,505 | 25,274 | 77.8% |
| 自動車燃料費助成（P62） | 拡充 | 1,634 | 1,208 | 73.9% |
| 難聴者補聴器購入費助成（P63） | 拡充 | 2,314 | 2,026 | 87.6% |
| 障害者・障害福祉計画の改定（P65） | 新規 | 7,800 | 5,991 | 76.8% |
| 成人健診（P67） | 拡充 | 75,966 | 57,668 | 75.9% |
| 予防接種（P68） | 拡充 | 420,904 | 385,928 | 91.7% |
| 休日応急診療（P69） | 拡充 | 56,676 | 48,642 | 85.8% |
| 熱中症予防対策（P70） | 拡充 | 10,162 | 7,673 | 75.5% |
| 受動喫煙防止対策（P72） | 拡充 | 26,761 | 19,522 | 72.9% |
| ねずみ・衛生害虫駆除（P73） | 拡充 | 3,357 | 1,452 | 43.2% |
| その他の事業※ | | 8,421,694 | 7,100,069 | 84.3% |
| 合計 | | 9,480,995 | 7,965,949 | 84.0% |

※「健康危機管理対策（P70）」、「歯科口腔保健の推進（P71）」など



※地方財政状況調査を基に千代田区で作成しています。
 ※積立金、投資的経費は含まれていません。
 ※介護保険特別会計や後期高齢者医療特別会計は含まれていません。



地域振興に関する取組み 決算額 21,817 百万円（執行率 90.7%）

- 東京 2020 オリンピック・パラリンピック競技大会（以下「東京 2020 大会」という。）の競技会場周辺を中心としたラストマイルの喫煙対策を推進するため、区内 10 か所の公園等の禁煙化を行うとともに、安全で快適なまちの実現をめざし、喫煙所整備の促進と、QRコードやLINEを活用した喫煙所マップのさらなる周知を図りました。また、近年、違法客引き行為等が増加している外神田地区を客引き行為等防止重点地区に指定しました。
- 新型コロナウイルス感染症の再流行を見据え、区民生活を包括的に支援する区独自の千代田区特別支援給付金を支給しました。
- 新型コロナウイルス感染拡大による影響を踏まえ、区内の小規模企業等の経営安定化を図ることを目的として、長期かつ低利で利用できる区独自の融資制度を新設するとともに、「新しい生活様式」に対応するための取組み及び会員から徴収する会費の減額を行う商工関係団体等を支援しました。
- 万世橋出張所・区民館、学童クラブ等を主とする（仮称）外神田一丁目公共施設について、引き続き建設工事を進め、令和 3 年 2 月に万世橋出張所・区民館を開設しました。

<主な事業の決算>

| 事業名 | 新規 拡充 | 予算現額 (千円) | 決算額 (千円) | 執行率 |
|-------------------------|----------|--------------|-------------|--------|
| 男女平等推進行動計画の推進 (P74) | 拡充 | 5,341 | 4,854 | 90.9% |
| 中小企業従業員仕事と家庭の両立支援 (P75) | | 5,190 | 4,992 | 96.2% |
| 国際交流・協力の推進 (P76) | 拡充 | 5,073 | 567 | 11.2% |
| 生活環境改善推進 (P77) | 拡充 | 41,532 | 34,792 | 83.8% |
| 喫煙所設置対策 (P77) | 拡充 | 341,838 | 327,161 | 95.7% |
| ちよだ安全・安心ネットワークの推進 (P78) | 拡充 | 148,424 | 144,247 | 97.2% |
| 客引き行為等の防止対策 (P77) | | 52,294 | 44,375 | 84.9% |
| 商工関係団体等支援事業 (P82) | | 216,883 | 194,963 | 89.9% |
| 中小企業等経営支援 (P83) | 拡充 | 38,240 | 24,828 | 64.9% |
| 地方との連携支援 (P84) | | 17,204 | 9,658 | 56.1% |
| 商工振興基本計画の改定 (P85) | 新規 | 5,687 | 5,687 | 100.0% |
| 観光協会運営補助等 (P86) | 拡充 | 284,417 | 144,076 | 50.7% |
| (仮称) 外神田一丁目公共施設整備 (P87) | | 2,829,777 | 2,636,013 | 93.2% |
| 障害者アート世界展 2020 (P88) | 拡充 | 87,000 | 7,000 | 8.0% |
| 新スポーツセンター基本構想の策定 (P89) | | 5,280 | 0 | 0.0% |
| 東京 2020 大会関連事業 (P90) | 拡充 | 109,988 | 10,940 | 9.9% |
| 文化財保護事業運営 (P91) | 拡充 | 134,380 | 64,189 | 47.8% |
| その他の事業※ | | 19,735,959 | 18,158,753 | 92.0% |
| 合計 | | 24,064,507 | 21,817,095 | 90.7% |

※ 「(仮称) 千代田区特別支援給付金 (P80)」、「利子補給金 (P81)」など

環境まちづくりに関する取組み 決算額 7,900 百万円（執行率 75.7%）

- 令和元年度に実施した地球温暖化対策の検証及び気候変動適応策に関する検討を踏まえ、「地球温暖化対策地域推進計画2021」及び「気候変動適応計画2021」の策定に向け、素案を作成しました。
- 計画策定から20年余りが経過し、計画の目標年次を迎えた都市計画マスタープランについて、令和元年度に作成した「改定骨子」を公表し、意見聴取や公聴会、意見交換会において区民等から様々な意見をいただくとともに、千代田区都市計画審議会からの答申を踏まえ、改定案を取りまとめました。
- 4K（くさい、きたない、くらい、こわい）と言われる公衆・公園トイレの良くないイメージを払拭するため、誰もが安全・安心・快適に利用できるよう、平成30年度から取組みを進めている、ユニバーサルデザイン等を取り入れた公衆・公園トイレの改修を実施し、来街者等へのおもてなしの向上を図りました。
- 区の人口増に伴い増加している粗大ごみの収集依頼に応えるため、中間処理施設等（粗大ごみ破碎施設、粗大ごみ中継所）への搬入回数を増やし、区民サービスの維持に努めました。

<主な事業の決算>

| 事業名 | 新規 拡充 | 予算現額 (千円) | 決算額 (千円) | 執行率 |
|------------------------|----------|--------------|-------------|--------|
| 放置自転車対策 (P93) | | 150,535 | 101,050 | 67.1% |
| ヒートアイランド対策の推進 (P95) | 拡充 | 29,246 | 19,559 | 66.9% |
| 地球温暖化対策 (P96) | 拡充 | 101,482 | 79,791 | 78.6% |
| 景観計画の策定等 (P97) | | 7,245 | 7,128 | 98.4% |
| 都市計画マスタープランの改定 (P98) | | 14,486 | 12,372 | 85.4% |
| 地域別まちづくりの推進 (P100) | | 184,853 | 176,586 | 95.5% |
| 建物の耐震化等促進事業 (P102) | 拡充 | 462,178 | 177,074 | 38.3% |
| 耐震改修促進計画の改定 (P102) | 新規 | 6,000 | 4,840 | 80.7% |
| (仮称) 区立麴町仮住宅の整備 (P103) | | 1,753,517 | 1,629,743 | 92.9% |
| 路面下空洞調査 (P104) | 新規 | 22,000 | 9,834 | 44.7% |
| 公衆トイレのリフレッシュ (P106) | | 400,168 | 302,979 | 75.7% |
| バリアフリー歩行空間の整備 (P107) | | 646,330 | 351,550 | 54.4% |
| 外濠公園総合グラウンド整備 (P110) | | 4,917 | 4,917 | 100.0% |
| 東郷元帥記念公園の整備 (P111) | | 481,000 | 219,341 | 45.6% |
| 錦華公園の整備 (P112) | | 24,000 | 0 | 0.0% |
| ごみの収集・運搬 (P114) | 拡充 | 384,083 | 359,215 | 93.5% |
| 資源回収事業 (P114) | 拡充 | 581,971 | 566,279 | 97.3% |
| その他の事業※ | | 5,176,574 | 3,878,089 | 74.9% |
| 合計 | | 10,430,585 | 7,900,347 | 75.7% |

※「橋梁の整備 (P108)」、「自転車道の整備 (P109)」など

政策経営に関する取組み 決算額 5,148 百万円（執行率 70.5%）

- 区民負担の公平性・公正性をより一層確保していくため、債権管理のあり方（法令・事務）に関する研修を実施するとともに、徴収事務の実態などについて職員同士で情報交換・意見交換を重ね、徴収事務の再点検を行いました。
- 新型コロナウイルス感染拡大による影響を受けて、リモートワークシステムや無線LANの実証実験を行い、今後の取組みにおける参考情報を収集するとともに、Web会議システムを導入し、関係機関等との円滑なコミュニケーションに活用しました。また、区の内部事務を支える総合行政システム（財務管理、文書管理、電子決裁）について、庁内関係部署で構成するワーキンググループを設置し、現状の課題整理と新たな機能要件の確認を行ったうえで、次期総合行政システム調達に向けた情報提供依頼（RFI）を実施しました。
- 防災行政無線が聞き取りにくい屋内への情報伝達手段として、避難に時間を要する避難行動要支援者に防災ラジオを配付するとともに、避難行動要支援者の見守り活動を行っている民生委員・児童委員にも戸別受信機を配付し、迅速な避難行動を支援しました。

<主な事業の決算>

| 事業名 | 新規 拡充 | 予算現額 (千円) | 決算額 (千円) | 執行率 |
|---------------------------|----------|--------------|-------------|-------|
| RPA・AIの導入 (P115) | 拡充 | 83,425 | 67,853 | 81.3% |
| 債権管理の適正化 (P116) | 新規 | 2,704 | 172 | 6.3% |
| 公共施設整備等の方針検討 (P117) | 拡充 | 5,900 | 4,934 | 83.6% |
| 旧和泉町ポンプ所跡地の購入 (P118) | 新規 | 761,000 | 0 | 0.0% |
| 総合住民サービスシステムのリプレイス (P120) | 拡充 | 639,504 | 401,149 | 62.7% |
| 総合行政システムのリプレイス (P121) | 拡充 | 62,209 | 21,689 | 34.9% |
| 情報連絡網の整備 (P122) | 拡充 | 139,598 | 121,637 | 87.1% |
| 避難所等の停電対策 (P124) | 新規 | 39,763 | 16,548 | 41.6% |
| 水害・土砂災害対策 (P125) | 新規 | 8,500 | 4,400 | 51.8% |
| その他の事業※ | | 5,558,177 | 4,509,576 | 81.1% |
| 合計 | | 7,300,780 | 5,147,958 | 70.5% |

※「全庁LANの運営 (P119)」、「災害応急対策 (P123)」など

**東京オリンピック・パラリンピック開催を契機とした取組み
決算額 2,836 百万円（執行率 69.5%）**

- 東京 2020 大会に向けて、アスリートを招いたイベントや企画展等を実施し、大会開催に向けた気運醸成を図りました。また、国内外の文化交流を促す「障害者アート世界展 2020」開催に向けた事前準備等を実施しました。
- 東京 2020 大会に向けて、これまで公園に設置していたドライ型ミストを千鳥ヶ淵緑道の一部にも設置し「涼風の道」として夏季の暑さ対策を図りました。また、誰もが安全・安心・快適に利用できるユニバーサルデザイン等を取り入れた公衆・公園トイレの改修を実施し、来街者等へのおもてなしの向上を図りました。

<主な事業の決算>

| 事業名 | 新規 拡充 | 予算現額 (千円) | 決算額 (千円) | 執行率 |
|-------------------------|----------|--------------|-------------|-------|
| 特色ある教育活動 (P29) | | 71,359 | 36,573 | 51.3% |
| 障害者への理解促進と合理的配慮の推進 | | 5,275 | 3,159 | 59.9% |
| 休日応急診療 (P69) | 拡充 | 56,676 | 48,642 | 85.8% |
| 熱中症予防対策 (P70) | 拡充 | 10,162 | 7,673 | 75.5% |
| 受動喫煙防止対策 (P72) | 拡充 | 26,761 | 19,522 | 73.0% |
| ねずみ・衛生害虫駆除 (P73) | 拡充 | 3,357 | 1,452 | 43.2% |
| 食品衛生 | | 32,453 | 11,545 | 35.6% |
| 民泊対策 | | 4,802 | 1,523 | 31.7% |
| 国際交流・協力の推進 (P76) | 拡充 | 5,073 | 567 | 11.2% |
| 平和啓発の推進 | | 7,185 | 515 | 7.2% |
| 生活環境改善推進 (P77) | 拡充 | 41,532 | 34,792 | 83.8% |
| 喫煙所設置対策 (P77) | 拡充 | 341,838 | 327,161 | 95.7% |
| ちよだ安全・安心ネットワークの推進 (P78) | 拡充 | 148,424 | 144,247 | 97.2% |
| 防犯カメラ設置補助 | | 43,314 | 12,403 | 28.6% |
| 客引き行為等の防止対策 (P77) | | 52,294 | 44,375 | 84.9% |
| ちよだ安心トイレの推進 | | 590 | 0 | 0.0% |
| 商店街等における外国人観光客のおもてなし対応 | | 4,858 | 3,335 | 68.7% |
| 観光支援事業 | | 18,300 | 12,621 | 69.0% |
| Wi-Fi 環境整備の推進 | | 43,393 | 38,398 | 88.5% |
| 観光協会運営補助等 (P86) | 拡充 | 284,417 | 144,076 | 50.7% |
| 総合窓口の運営 | | 190,652 | 184,731 | 96.9% |
| 障害者アート世界展 2020 (P88) | 拡充 | 87,000 | 7,000 | 8.1% |
| 障害者スポーツ体験 | | 6,694 | 4,968 | 74.2% |
| 東京 2020 大会関連事業 (P90) | 拡充 | 109,988 | 10,940 | 10.0% |
| コミュニティサイクル事業 (P92) | | 180 | 158 | 87.9% |
| 放置自転車対策 (P93) | | 150,535 | 101,050 | 67.1% |
| 鉄道駅ホームドア整備の推進 | | 51,000 | 0 | 0.0% |
| ヒートアイランド対策の推進 (P95) | 拡充 | 29,246 | 19,559 | 66.9% |

| | | | | |
|----------------------|----|-----------|-----------|-------|
| 公衆トイレのリフレッシュ (P106) | | 400,168 | 302,979 | 75.7% |
| バリアフリー歩行空間の整備 (P107) | | 646,330 | 351,550 | 54.4% |
| 自転車道の整備 (P109) | | 234,000 | 34,598 | 14.8% |
| ごみの収集・運搬 (P114) | 拡充 | 384,083 | 359,215 | 93.5% |
| 資源回収事業 (P114) | 拡充 | 581,971 | 566,279 | 97.3% |
| 東京2020大会チケット活用事業 | 新規 | 4,076 | 0 | 0.0% |
| 合計 | | 4,077,986 | 2,835,606 | 69.5% |

※「Wi-Fi環境整備の推進」、「東京2020大会チケット活用事業」の予算現額及び決算額は、各所管事業の合計