

I 予算編成の概況

1. 予算の特徴	2
2. 各会計予算の規模	5
3. 歳入予算（一般会計）	6
4. 歳出予算（一般会計）	8
5. 予算規模（一般会計・特別会計）の 推移	12

希望の明日^{あす}につなぐ あげぼの予算

新型コロナウイルス感染症との闘いは、感染の拡大と縮小を繰り返しながら2年が経過しました。この間、社会全体が閉塞感に覆われ、これまで私たちが当たり前としてきた日常に大きな影響を及ぼしました。現在、新たな変異株・オミクロン株による感染の第6波が到来し、予断を許さない状況が続きますが、私たちはこうした事態に翻弄されることなく、希望に満ちた未来に向けて、生活に明るさと賑わいを取り戻し、心豊かな地域社会を築いていくために、着実に前に進んでいかなければなりません。

一方、私たちはコロナ禍を経験することによって、改めて、日常の中で見直すべき点が多くあることに気づかされました。新しい生活様式への移行、DXの推進、働き方改革など、社会システムの変革が求められており、こうした課題解決に着手することは、もはや待ったなしの状況となっています。

そこで、ウィズコロナ・アフターコロナを踏まえた社会の大転換期に対応する取り組みを積極的に進めていきます。その中でも、コロナ禍で気づかされた課題解決のための取り組みに関しては、単にコロナ禍以前の日常に戻るのではなく、希望に満ちた未来を描いていくための新たな一歩を踏み出すことが重要です。これまでの常識を変革させようとする機運が醸成されつつある今、千代田区は、コロナ禍という未曾有の危機を「チャンス」と捉え、様々なことに果敢に「チャレンジ」し、未来に向けた「チェンジ」を促すあらゆる取り組みをスタートさせていきます。

令和4年度は、「チャンス」、「チャレンジ」、「チェンジ」を強く意識しながら、様々な施策を前進させていきたいと考えていますが、同時に「多様性を認め合い、包摂する社会」をめざし、誰一人取り残すことなく、様々な立場の方々に寄り添った形で諸施策を展開していきます。

具体的な取り組みの柱は次の4つです。

- 1 区の業務全般を、業務の重要度や効率性の観点から、また、職員の働き方改革の観点から見直し、より質の高い区民サービスを安定的に提供できるようにするために、幅広い業務のデジタル化を加速させる「千代田区DX」を進めます。
- 2 「居心地の良いまちづくり」をめざして、まちの明るさと賑わいを創出するためのソフト事業と並行して、「ウォークアブルなまちづくり」に着手し、「つながる都心」の実現に向けて踏み出します。
- 3 地球環境の問題を見据えた「2050 ゼロカーボンちよだ」の実現に向けて、区内外の先進的技術や知見を有する主体と連携して、脱炭素化への取り組みを加速します。

- 4 これまでの新型コロナウイルス感染症対策を通じて培った知見と教訓を活かして、区民の「命と健康を『まもる』取組み」を徹底して進めることはもちろん、「生活を『ささえる』取組み」、「明るさや賑わいを『つくる』取組み」を進めます。

令和4年度当初予算は、区民の皆さまの日々の生活をしっかりと支える施策を展開しながら、希望に満ちた未来を切り拓いていくため、まさに夜明けを迎えようとしている今を捉えた「希望の明日につなぐ あけぼの予算」として、これまで積み立ててきた基金を投じ、全会計では817億17百万円、うち一般会計は691億77百万円を計上し、ともに過去最大規模となりました。

本区は、未曾有の危機といわれる状況下にあっても、そして区民の皆さまの明るい未来を拓き、持続可能な社会の発展を実現させるために、力強い区政運営を行い、令和4年度も、さらに前進していきます。

千代田区長 樋口高顕

2

各会計予算の規模

- 令和4年度の全会計合計の予算規模は、817億17百万円、前年度対比52億44百万円、6.9%の増となり、全会計合計の当初予算規模としては、過去最大となりました。
- 一般会計は、691億77百万円、前年度対比52億26百万円、8.2%の増となり、一般会計の当初予算規模としては、過去最大となりました。なお、区民一人あたりの予算額は103万2千円※となりました。
- 国民健康保険事業会計は、58億14百万円、前年度対比△17百万円、△0.3%の減となりました。
- 介護保険特別会計は、47億47百万円、前年度対比△46百万円、△1.0%の減となりました。
- 後期高齢者医療特別会計は、19億79百万円、前年度対比82百万円、4.3%の増となりました。

※令和4年度一般会計予算額を令和4年1月1日現在の住民基本台帳人口67,049人で除して算出した額です。(千円未満は四捨五入しています。)

各会計予算の編成状況

(単位：百万円)

会 計 名	令和4年度予算額	令和3年度予算額	増(△)減額	増(△)減率
一 般 会 計	69,177	63,952	5,226	8.2%
国民健康保険事業会計	5,814	5,831	△17	△0.3%
介護保険特別会計	4,747	4,793	△46	△1.0%
後期高齢者医療特別会計	1,979	1,897	82	4.3%
全 会 計 合 計	81,717	76,473	5,244	6.9%

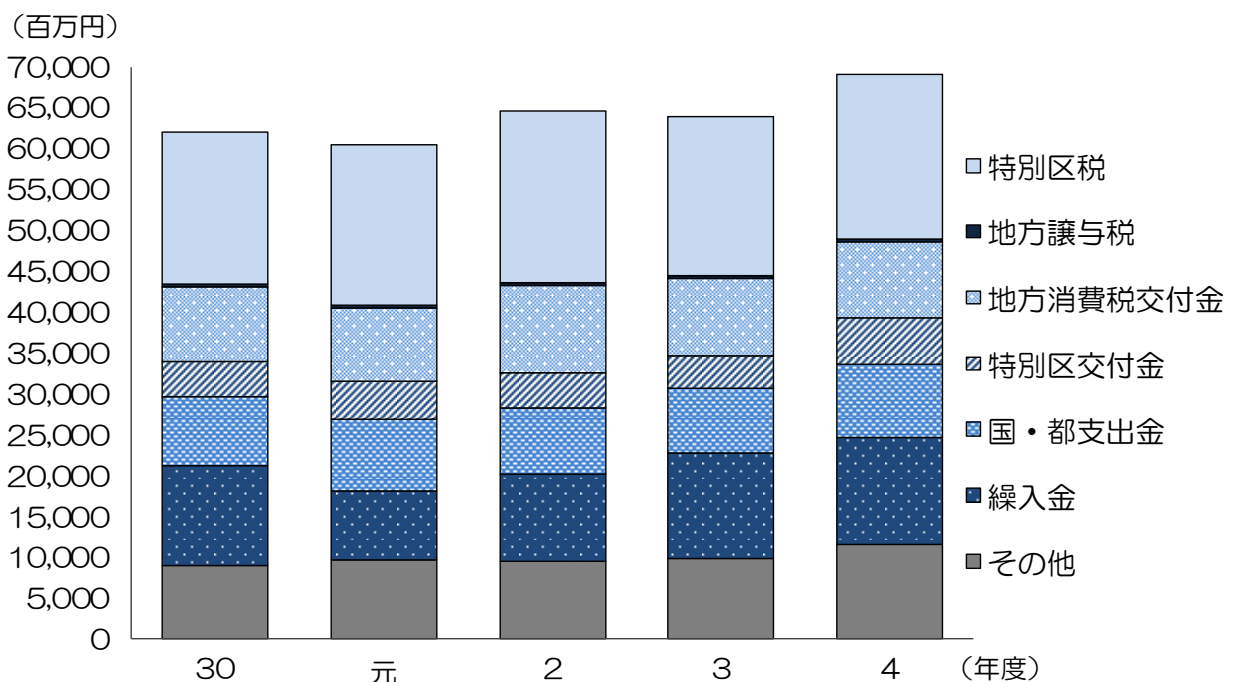
※令和3年度予算額は、同時補正予算を含む数値です。

3

歳入予算（一般会計）

- 特別区税は、前年度対比7億75百万円、4.0%の増となりました。このうち特別区民税は、課税標準額の増などにより、前年度対比4億円、2.3%の増、特別区たばこ税は、売渡本数の増などにより、前年度対比3億74百万円、16.3%の増となりました。
- 地方消費税交付金は、徴収猶予の特例により本来令和2年度に交付される交付金が令和3年度に繰り越されたことの影響による減などにより、前年度対比△2億円、△2.1%の減となりました。
- 特別区交付金は、公共施設改築工事費の臨時的算定による基準財政需要額の増などにより、前年度対比17億64百万円、45.3%の増となりました。
- 使用料及び手数料は、「道路占用料」の改定に伴う13億円の増などにより、前年度対比13億75百万円、22.3%の増となりました。
- 国庫支出金は、「障害者自立支援給付費」2億34百万円、「新型コロナウイルスワクチン接種体制確保事業費補助金」2億14百万円、「私立保育園保育実施運営費」1億91百万円、「私立保育所等整備費補助金」1億63百万円の増などにより、前年度対比8億17百万円、17.3%の増となりました。
- 都支出金は、外濠の水質改善対策等に伴う「事務処理特例交付金」2億円の増などにより、前年度対比2億23百万円、6.9%の増となりました。
- 諸収入は、「特別区競馬組合分配金」2億円の増などにより、前年度対比2億63百万円、15.2%の増となりました。

歳入予算額の推移



歳入予算一覧表

区 分 科 目	令和4年度予算額		令和3年度予算額		増(△)減額 千円	増(△)減率 %
	金 額 千円	構成比 %	金 額 千円	構成比 %		
1 特別区税	20,267,827	29.3	19,492,865	30.5	774,962	4.0
特別区民税	17,553,718	25.4	17,153,605	26.8	400,113	2.3
軽自動車税	35,415	0.1	34,663	0.1	752	2.2
特別区たばこ税	2,675,524	3.9	2,301,427	3.6	374,097	16.3
入湯税	3,170	0.0	3,170	0.0	0	0.0
2 地方譲与税	289,020	0.4	284,700	0.4	4,320	1.5
3 利子割交付金	45,000	0.1	45,000	0.1	0	0.0
4 配当割交付金	250,000	0.4	210,000	0.3	40,000	19.0
5 株式譲渡所得割交付金	300,000	0.4	250,000	0.4	50,000	20.0
6 地方消費税交付金	9,400,000	13.6	9,600,000	15.0	△200,000	△2.1
7 自動車取得税交付金	1	0.0	1	0.0	0	0.0
8 環境性能割交付金	60,000	0.1	55,000	0.1	5,000	9.1
9 地方特例交付金	33,000	0.0	40,000	0.1	△7,000	△17.5
10 特別区交付金	5,654,422	8.2	3,890,749	6.1	1,763,673	45.3
11 交通安全対策特別交付金	25,000	0.0	25,000	0.0	0	0.0
12 分担金及び負担金	910,900	1.3	859,982	1.3	50,918	5.9
13 使用料及び手数料	7,528,361	10.9	6,153,235	9.6	1,375,126	22.3
14 国庫支出金	5,534,508	8.0	4,717,248	7.4	817,260	17.3
15 都支出金	3,453,197	5.0	3,229,884	5.1	223,313	6.9
16 財産収入	313,933	0.5	291,908	0.5	22,025	7.5
17 寄附金	10,505	0.0	40,504	0.1	△29,999	△74.1
18 繰入金	13,013,428	18.8	12,940,006	20.2	73,422	0.6
19 繰越金	100,000	0.1	100,000	0.2	0	0.0
20 諸収入	1,988,262	2.9	1,725,609	2.7	262,653	15.2
歳入合計	69,177,364	100.0	63,951,691	100.0	5,225,673	8.2

※令和3年度予算額は、同時補正予算を含む数値です。

※入湯税は地方税法に基づき、観光の振興経費へ活用します。

※地方譲与税のうち、森林環境譲与税（19,020千円）については、森林の整備及びその促進に関する費用に活用します。

※地方消費税交付金のうち、平成26年度の消費税法改正に伴う税率改定分については、社会保障費へ活用します。

4

歳出予算（一般会計）

（1）目的別歳出

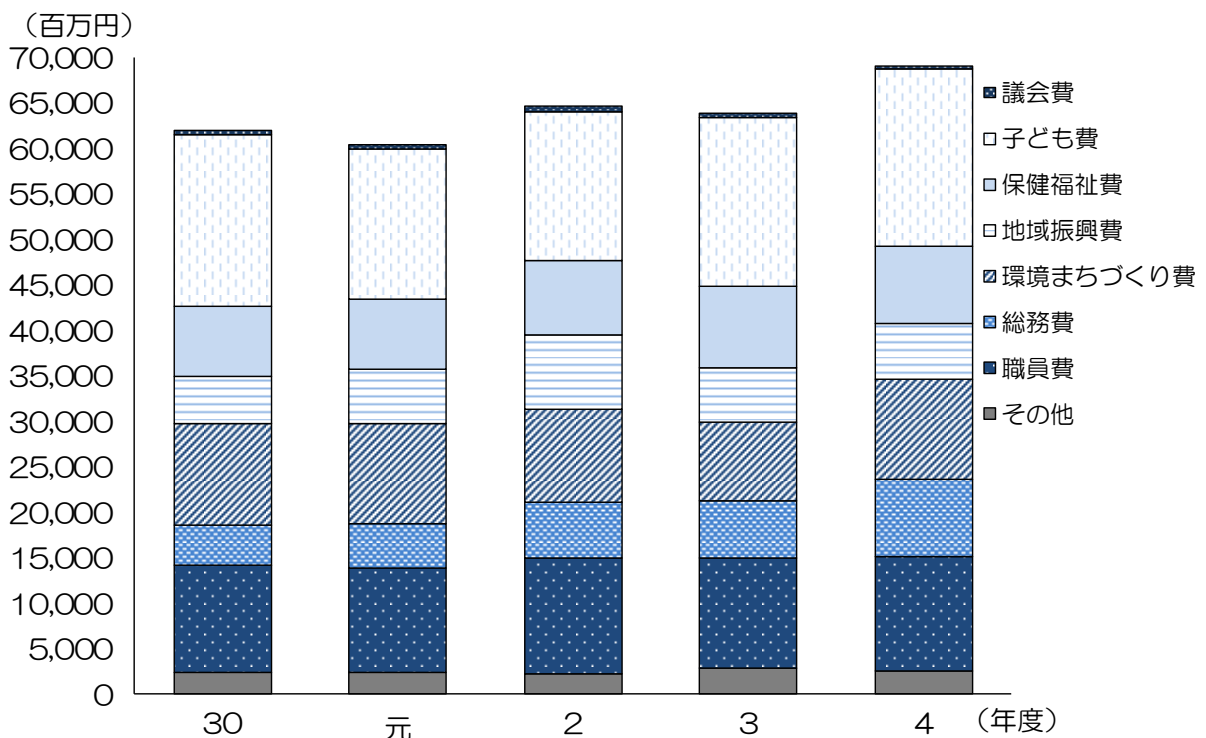
- 議会費は、議員数の減に伴う「議員報酬」△11百万円の減などにより、前年度対比△10百万円、△2.2%の減となりました。
- 子ども費は、「四番町保育園・児童館仮施設整備・運営」7億25百万円の増などにより、前年度対比9億円、4.8%の増となりました。
- 保健福祉費は、新型コロナウイルス感染症対策に伴う「PCR検査助成」完了による△5億24百万円の減などにより、前年度対比△6億33百万円、△7.0%の減となりました。
- 地域振興費は、「喫煙所設置対策」2億8百万円、「（仮称）四番町公共施設整備」の事業進捗による1億31百万円の増などにより、前年度対比3億40百万円、5.8%の増となりました。
- 環境まちづくり費は、「外濠公園総合グラウンド整備」5億11百万円、「自転車通行環境整備」2億80百万円、「電線類地中化の推進」2億64百万円、「建物の耐震化等促進事業」2億21百万円、「（仮称）四番町公共施設整備」の事業進捗による2億18百万円、「外濠の水質改善対策」2億15百万円、「橋梁の整備」1億98百万円の増などにより、前年度対比21億79百万円、25.0%の増となりました。
- 総務費は、「全庁LANの保守管理」10億18百万円、「旧和泉町ポンプ所跡地の購入」7億50百万円、「全庁LANのリプレース」4億3百万円の増などにより、前年度対比23億22百万円、36.8%の増となりました。
- 職員費は、新規採用者数や定年退職者数の増などにより、前年度対比4億12百万円、3.4%の増となりました。
- 公債費は、区債償還が進んだことに伴う残高の減により、前年度対比△39百万円、△71.8%の減となりました。なお、区債は、令和4年度で完済となります。
- 諸支出金は、「後期高齢者医療特別会計繰出金」32百万円、「介護保険特別会計繰出金」29百万円の増があるものの、「公共料金支払基金繰出金」完了による△5億円の減などにより、前年度対比△4億44百万円、△17.3%の減となりました。

歳出予算一覧表（目的別）

区 分 科 目	令和4年度予算額		令和3年度予算額		増(△)減額	増(△)減率
	金 額	構成比	金 額	構成比		
	千円	%	千円	%	千円	%
1 議 会 費	450,077	0.7	460,430	0.7	△10,353	△2.2
2 子 ど も 費	19,520,940	28.2	18,621,149	29.1	899,791	4.8
3 保 健 福 祉 費	8,403,382	12.1	9,036,263	14.1	△632,881	△7.0
4 地 域 振 興 費	6,230,371	9.0	5,890,200	9.2	340,171	5.8
5 環 境 ま ち づ くり 費	10,896,909	15.8	8,717,886	13.6	2,179,023	25.0
6 総 務 費	8,632,567	12.5	6,310,636	9.9	2,321,931	36.8
7 職 員 費	12,446,855	18.0	12,035,277	18.8	411,578	3.4
8 公 債 費	15,396	0.0	54,548	0.1	△39,152	△71.8
9 諸 支 出 金	2,130,867	3.1	2,575,302	4.0	△444,435	△17.3
10 予 備 費	450,000	0.7	250,000	0.4	200,000	80.0
歳 出 合 計	69,177,364	100.0	63,951,691	100.0	5,225,673	8.2

※令和3年度予算額は、同時補正予算を含む数値です。

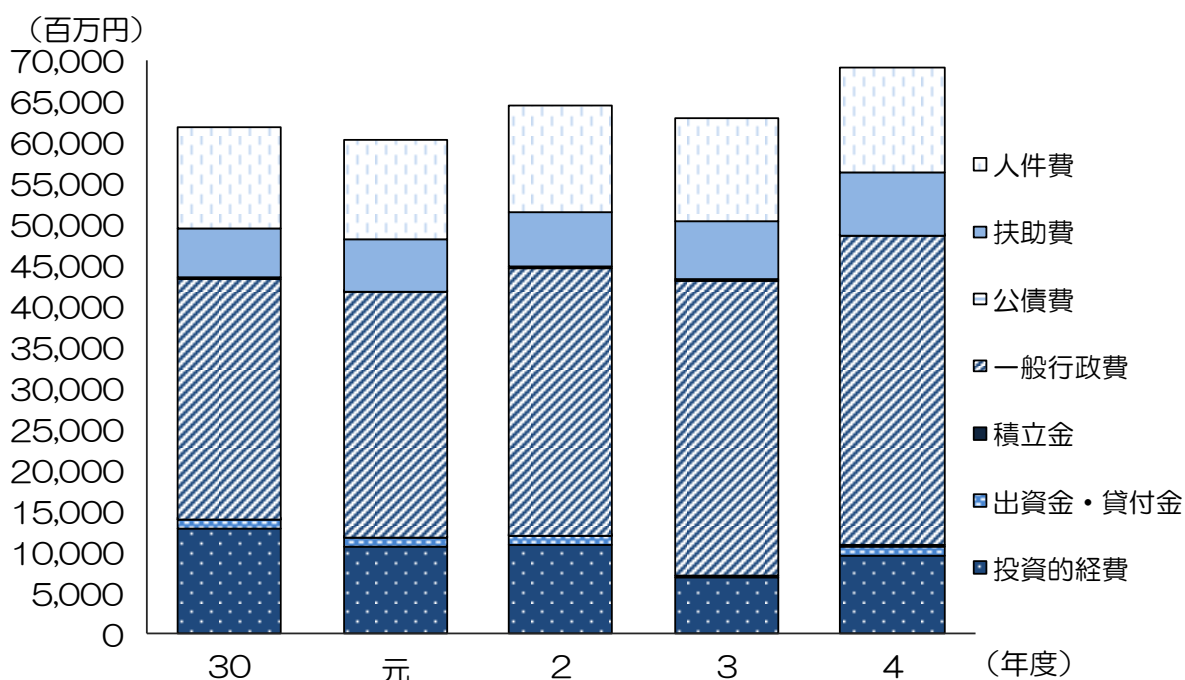
歳出予算額（目的別）の推移



(2) 性質別歳出

- 義務的経費は、前年度対比9億2百万円、4.6%の増となりました。
- そのうち人件費は、新規採用者数や定年退職者数の増などにより、前年度対比2億93百万円、2.3%の増となりました。
- 扶助費は、「児童手当」△1億10百万円の減があるものの、「障害福祉サービス」5億4百万円、「次世代育成手当」2億55百万円の増などにより、前年度対比6億48百万円、9.1%の増となりました。
- 公債費は、区債償還が進んだことに伴う残高の減により、前年度対比△39百万円、△71.8%の減となりました。なお、区債は、令和4年度で完済となります。
- 一般行政費は、前年度対比15億92百万円、4.4%の増となりました。
- そのうち物件費は、「全庁LANの保守管理」9億80百万円、「全庁LANのリプレイス」4億3百万円、「総合行政システムのリプレイス」3億16百万円、「外濠の水質改善対策」2億15百万円、「災害対策用物資・機器等の整備」1億38百万円、「図書館・図書文化館事業運営」1億30百万円の増などにより、前年度対比26億9百万円、12.5%の増となりました。
- 補助費等は、「私立保育所等整備補助」2億65百万円の増があるものの、新型コロナウイルス感染症対策に伴う「PCR検査助成」△5億10百万円、「健康危機管理対策」△4億85百万円の減などにより、前年度対比△7億88百万円、△6.7%の減となりました。
- 繰出金は、「後期高齢者医療特別会計繰出金」32百万円、「介護保険特別会計繰出金」29百万円の増があるものの、「公共料金支払基金繰出金」完了による△5億円の減などにより、前年度対比△4億47百万円、△17.8%の減となりました。
- 投資的経費は、「旧和泉町ポンプ所跡地の購入」7億50百万円、「(仮称)四番町公共施設整備」6億78百万円、「外濠公園総合グラウンド整備」5億8百万円、「四番町保育園・児童館仮施設整備・運営」4億28百万円の増などにより、前年度対比26億18百万円、37.4%の増となりました。

歳出予算額（性質別）の推移



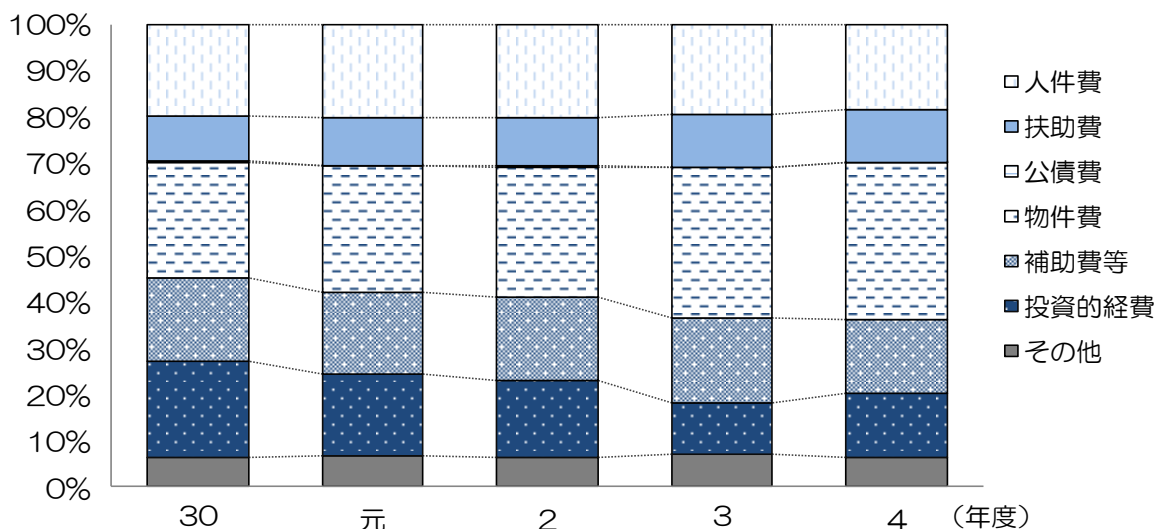
歳出予算一覧表（性質別）

区 分 科 目	令和4年度予算額		令和3年度予算額		増(△)減額	増(△)減率
	金 額	構成比	金 額	構成比		
	千円	%	千円	%	千円	%
義務的経費	20,645,124	29.8	19,742,799	30.9	902,325	4.6
人件費	12,818,992	18.5	12,526,008	19.6	292,984	2.3
扶助費	7,810,736	11.3	7,162,243	11.2	648,493	9.1
公債費	15,396	0.0	54,548	0.1	△39,152	△71.8
一般行政費	37,740,042	54.6	36,147,995	56.5	1,592,047	4.4
物件費	23,546,179	34.0	20,936,837	32.7	2,609,342	12.5
補助費等	10,921,074	15.8	11,709,216	18.3	△788,142	△6.7
繰出金	2,061,350	3.0	2,508,133	3.9	△446,783	△17.8
その他	1,211,439	1.8	993,809	1.6	217,630	21.9
積立金	69,517	0.1	67,169	0.1	2,348	3.5
貸付金	1,003,575	1.5	1,003,575	1.6	0	0.0
出資金	111,322	0.2	-	-	111,322	皆増
投資的経費	9,607,784	13.9	6,990,153	10.9	2,617,631	37.4
歳出合計	69,177,364	100.0	63,951,691	100.0	5,225,673	8.2

※令和3年度予算額は、同時補正予算を含む数値です。

※「その他」は、維持補修費、予備費です。

歳出予算（性質別）構成比の推移



※「その他」は、繰出金、維持補修費、積立金、貸付金、出資金、予備費です。

5

予算規模（一般会計・特別会計）の推移

各会計当初予算額の年度別推移は、下表のとおりです。

（単位：百万円）

年度	4	3	2	元	30
一般会計	69,177	63,952	64,626	60,482	61,965
国民健康保険事業会計	5,814	5,831	5,726	5,521	5,442
介護保険特別会計	4,747	4,793	4,317	4,323	4,451
後期高齢者医療特別会計	1,979	1,897	1,859	1,754	1,656
合計	81,717	76,473	76,527	72,080	73,513
対前年度伸び率	6.9%	△0.1%	6.2%	△1.9%	10.0%

年度	29	28	27	26	25
一般会計	54,599	55,858	50,411	47,169	46,755
国民健康保険事業会計	6,091	6,104	5,982	5,117	5,097
介護保険特別会計	4,538	4,551	4,363	4,127	3,868
後期高齢者医療特別会計	1,587	1,538	1,533	1,454	1,443
合計	66,816	68,050	62,289	57,867	57,163
対前年度伸び率	△1.8%	9.2%	7.6%	1.2%	1.2%

※令和3年度予算額は、同時補正予算を含む数値です。