


子育てコーディネーターの 子育て情報 2025.秋

錦華公園に遊びに行こう!!



ユニバーサルデザイン
のブランコ

人気の複合遊具は
幼児用と児童用が
あります。

シラカシ・ツブラジイ
イチョウなどの木があるので
秋には木の実が落ちます

スプリング遊具や
鉄棒もあります

赤ちゃんかハイハイも
できる"ご3ご3広場"

親水施設は夏には噴水かいて
子どもが40分40分遊べます

錦華公園... 神田猿楽町 1-1-2

どんぐりで遊ぼう

どんぐりもきれいに保存する方法

どんぐりを製作に使うときに
中から虫かでてくることかあります。
拾うときには注意して穴のあいていない
どんぐりを選びましょう。


洗面器などに
水と一緒に入れ
浮いたものも除きます。

水に浮いた
どんぐりは除きます

密閉容器に
入れて
冷凍
させます




よく
ゆいて
から



ペーパータオルの上で
解凍させた後
風通しのよいところで
3日以上乾燥
させます

完全に内部まで
冷凍させるのに
冷凍庫に1週間ほ
入れておきましょう



子育てコーディネーター
オススメの
手づくりおもちゃ

ベビーカー
トイ

どんぐりシカシカ

材料 どんぐり・丸ゴム・カプセル・セロテープ

- カプセルの穴に丸ゴムを通しておきます。
- カプセルにどんぐりを5~6コ入れ
閉じ口をしっかりと閉めその上から
テープで補強します



ベビーカーに
結びます

ゴムは長いと
はね返って痛いのので
短かめにします。



開かないように
テープで補強
します



どんぐりの設置
ゴムやカプセルでけがをしない
ように保護者の方が見守ってください

こんなステキな
居場所
知ってた？

千代田図書館10階 子ども室・児童書コーナー



児童書や紙芝居を取り揃えたコーナー。
子ども室ではくつを脱いでゆったりと読書ができます。
また授乳やおむつ替えのできる部屋(赤ちゃん・ふらっし)も完備しています。



子ども室では、おはなし会のほか
保護者の方が図書館を利用
される際、お子様を-時的に
お預かりする託児サ-ビス
こどもひろば(事前予約・有料)を
定期的に行っています。



場所: 千代田区九段南1-2-1
千代田区役所9階・10階
千代田図書館

詳しい開館時間は千代田図書館HPの
開館カレンダーをご確認ください。



いずみこどもプラザ ママカフェ

子育て中のママどうし お茶を飲みながら
お話できます。お子さんを連れてご参加
いただけます。



場所: ちよだパークサイドプラザ7F集会室
申し込み・お問い合わせ

→ いずみこどもプラザ TEL03-3865-1461

2回目の開催予定

9月18日、10月16日(10:30~)

11日以降についてはいずみこどもプラザHPで
ご確認ください。

共立女子大学

子育てひろば「はるにれ」

地域の子育て中の親子が自由につどい、親子でゆったりと
過ごしていただく施設です。また親どうしの交流や
仲間づくりや子育て情報を提供する場であるとともに
大学の教育・研究施設でもあります。

*小学校就学前のお子さんと保護者が対象です。



木製のぬくもりのある
おもちゃ
楽器コーナーや
ままごとコーナー
制作コーナーなど
あります



場所: 共立女子大学6号館1階

お問い合わせ: 共立女子大学児童学科
TEL 03(3237)6397

開室日・利用時間

月~水 10:00~15:00

(12:00~13:00 閉室)

*開室日の詳細は大学のHPをご覧ください。