

YouTubeの事前説明会

＜スマートフォン、タブレットのYouTubeの操作＞



千代田区 保健福祉部 在宅支援課
地域包括ケア推進係

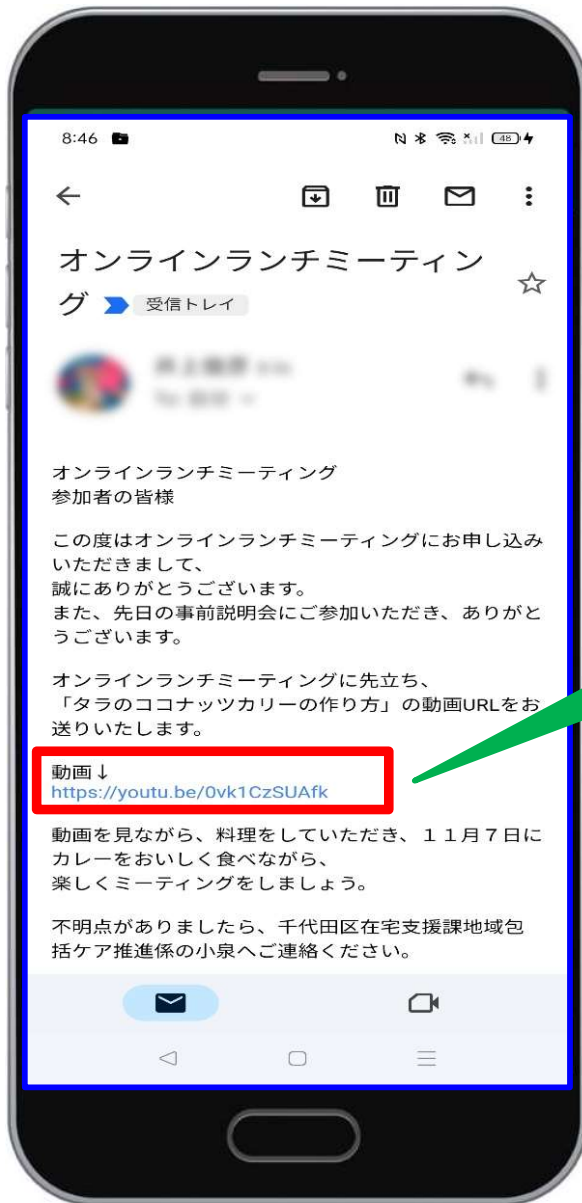
説明
株式会社クオンタムジャンプ

※ イラスト、写真はフリー素材または、関係者が撮影したものを使用しております。

目次

- 1、YouTubeを閲覧する方法
- 2、動画再生画面について
- 3、動画を全画面表示にする方法
- 4、音量調節をする方法
- 5、動画を一時停止する方法
- 6、動画を一時停止から再生する方法
- 7、動画を巻戻し、早送りする方法
- 8、動画を縦画面用の表示にする方法
- 9、YouTubeを終了する方法

1、YouTubeを閲覧する方法



・ 主催者から届いた、招待メールの URL(青字の部分) をタッチします。



2、動画再生画面について



- 赤枠の位置に、動画が表示されます。

3、動画を全画面表示にする方法(1/2)



- ご視聴中の動画の画面をタッチすると、画面の右下に  マークが表示されます。
-  マークをタッチすると動画を全画面に、表示することができます。

3、動画を全画面表示にする方法(2/2)



- ・ 全画面表示を行うと、ご視聴中の動画がスマートフォン画面全体に、表示されます。

4、音量調節をする方法

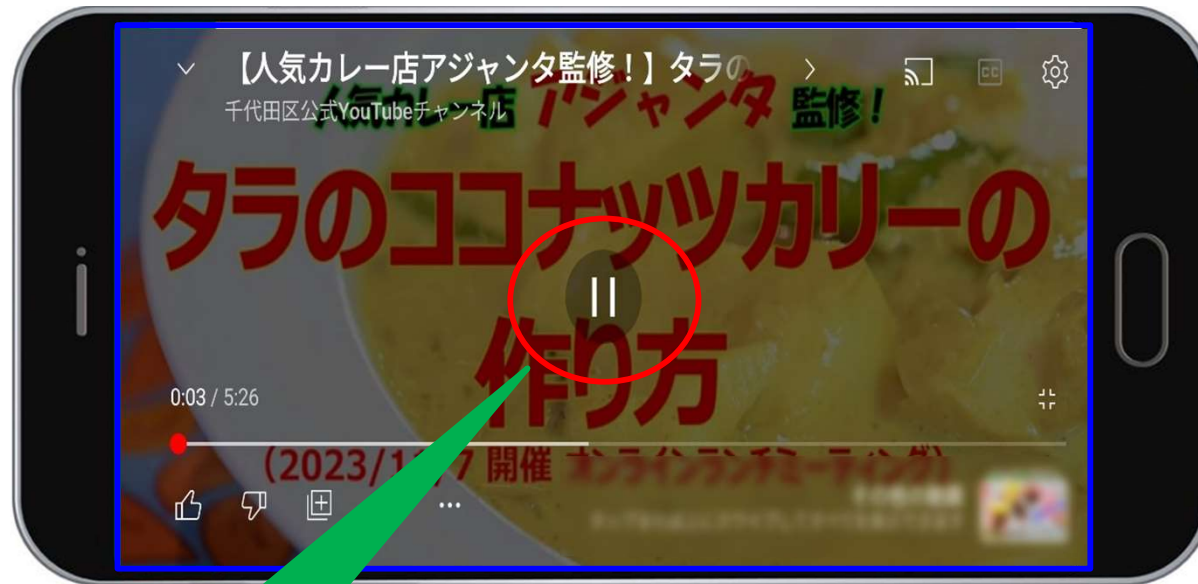



音量ボタン

- ・ ご視聴中の動画の音量調節は、スマートフォン本体の音量ボタンで調節します。

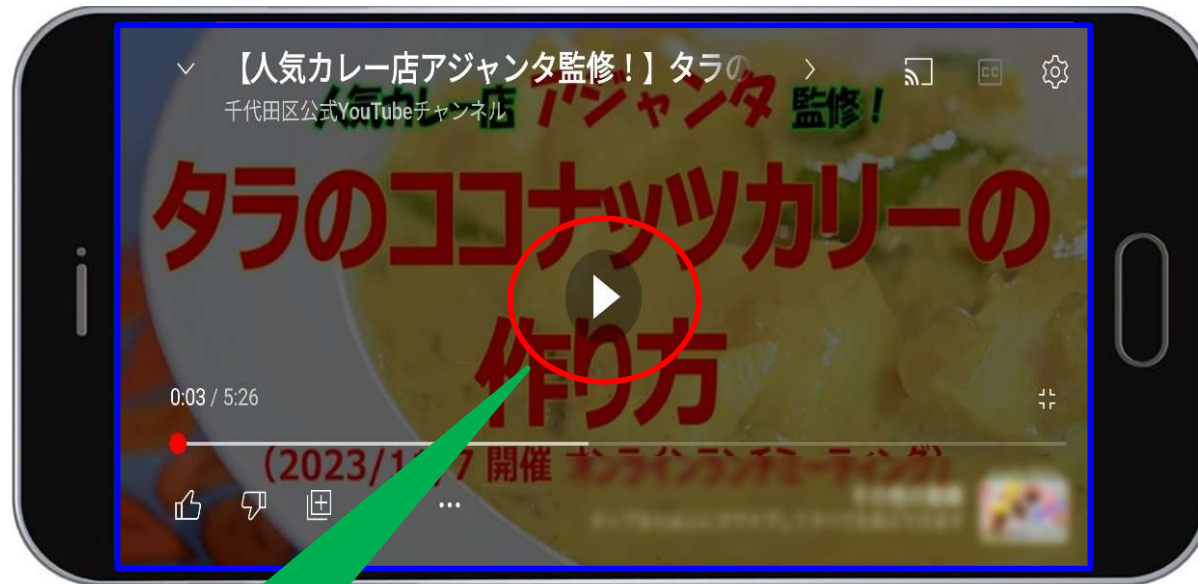
※ スマートフォンの機種により、音量ボタンの位置が異なります。


5、動画を一時停止する方法



- ・ ご視聴中の画面をタッチし、画面上に表示される  マークをタッチすると、ご視聴中の動画を一時停止することができます。

6、動画を一時停止から再生する方法



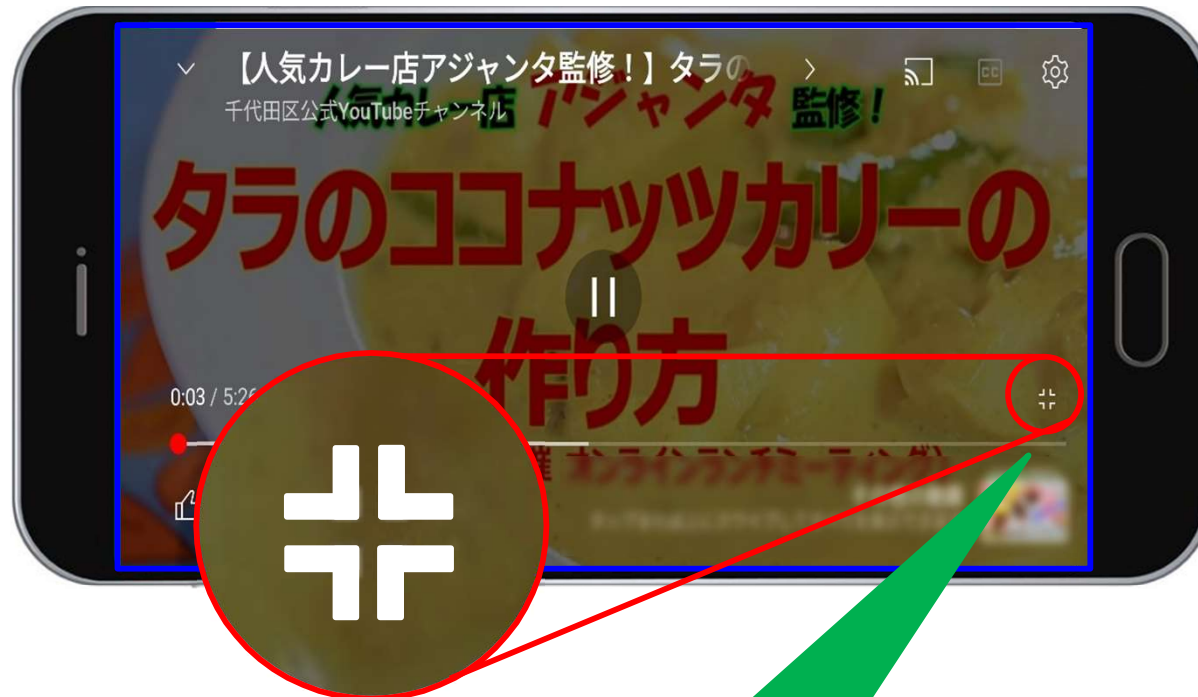
- ・ 一時停止中の動画をタッチし、画面上に表示される  マークをタッチすると、一時停止中の動画を再生することができます。

7、動画を巻戻し、早送りする方法



- ご視聴中の動画の画面の左側を、素早く2回タッチすると、10秒巻戻すことができます。
- 右側を素早く2回タッチすると、10秒早送りすることができます。

8、動画を縦画面用の表示にする方法



- ・ ご視聴中の動画の画面を、タッチすると画面の右下に **⌵** マークが表示されます。
- ・ **⌵** マークをタッチすると、動画を縦画面用の表示にすることができます。

9、YouTubeを終了する方法



- YouTubeを終了する場合は、画面の下部中央にある、ホームボタンを押してください。

※ ホームボタンは、ご利用中の機種により位置、デザインが異なる場合があります。

お問い合わせ先

千代田区 在宅支援課 地域包括ケア推進係

電話番号 03-6265-6485

YouTubeの事前説明会

＜スマートフォン、タブレットのYouTubeの操作＞