

Zoomの事前説明会

＜スマートフォン(Web版)のZoomの操作＞



千代田区 保健福祉部 在宅支援課
地域包括ケア推進係

説明
株式会社クオンタムジャンプ

※ イラスト、写真はフリー素材または、関係者が撮影したものを使用しております。

目次


- 1、Zoomミーティングに参加する方法
- 2、Zoomのマイクについて
- 3、Zoomのビデオについて
- 4、Zoomミーティングから退出する方法
- 5、Zoomを終了する方法

1、Zoomミーティングに参加する方法 1/7



- ・ 主催者から届いたZoomミーティングの、招待メールの URL(青字の部分) をタッチします。

1、Zoomミーティングに参加する方法 2/7



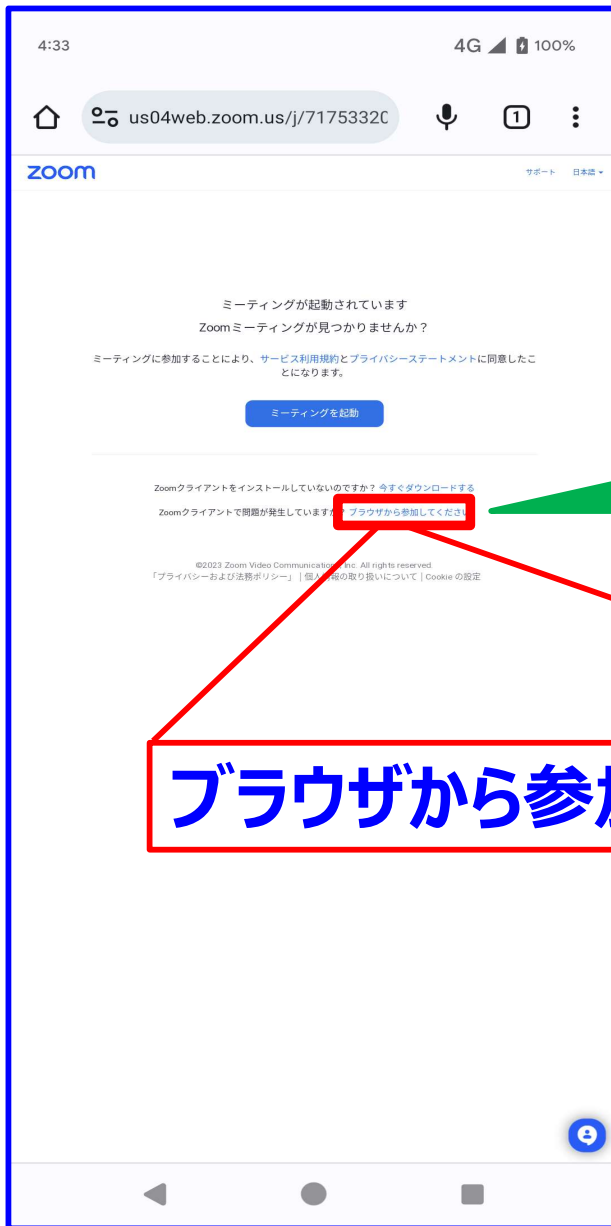
⋮ のマークをタッチします。

1、Zoomミーティングに参加する方法 3/7



PC版サイト をタッチします。

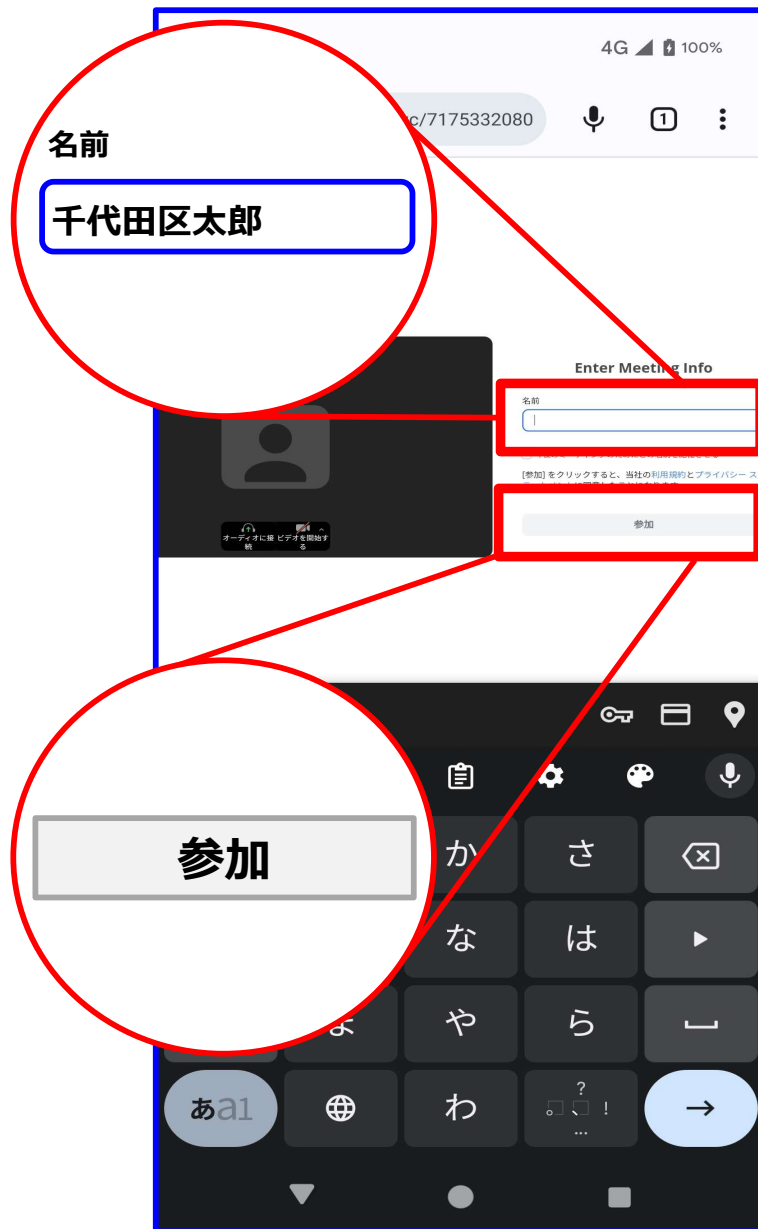
1、Zoomミーティングに参加する方法 4/7



ブラウザから参加してください をタッチ
します。

ブラウザから参加してください

1、Zoomミーティングに参加する方法 5/7




・ ご自身の名前を、入力してください。

(千代田区太郎は例です。)

・ 名前の入力後、**参加** をタッチしてください。

※ 入力したお名前が、他のZoom参加者様に表示されます。

1、Zoomミーティングに参加する方法 6/7



- この画面の表示後、しばらくそのままお待ちください。（自動で次の画面に切り替わります。）


1、Zoomミーティングに参加する方法 7/7



・画面上に、表示されている **WiFi または携帯のデータ** をタッチしてください。

※ ご利用中の機種により画面の表示が、異なる場合があります。

2、Zoomのマイクについて




の状態は、相手に
声が届きます。





の状態は、相手に
声が届きません。

※ ミュートの切り替えは、ご自身でタッチをして切り替えます。

3、Zoomのビデオについて



 の状態は、相手にご自身の顔が映ります。

 の状態は、相手にご自身の顔が映りません。

※ ビデオの切り替えは、ご自身でタッチをして切り替えます。

4、Zoomミーティングから退出する方法 1/2



退出 をタッチします。

4、Zoomミーティングから退出する方法 2/2



ミーティングを退出 を、タッチして終了します。

5、Zoomを終了する方法



- ・ Zoomを終了する場合は、画面の下部中央にあるホームボタンを押してください。

※ ホームボタンは、ご利用中の機種により位置、デザインが異なる場合があります。

お問い合わせ先

千代田区 在宅支援課 地域包括ケア推進係

電話番号 03-6265-6485

Zoomの事前説明会

＜スマートフォン(Web版)のZoomの操作＞