

# 千代田区の公園・児童遊園・広場に関する利用者ヒアリング実態調査

## <概要版>

### I. 調査概要

1) 調査概要	1
2) 調査項目	1
3) 回答者の属性	1

### II. 調査結果（単純集計）

1) 公園利用の目的	2
2) 公園施設等の充実度	2

### III. 調査結果（クロス集計）

1) 公園利用の目的 （年代別、地域別、利用頻度の高い公園別）	3
2) 整備に必要な機能 （年代別、地域別、利用頻度の高い公園別）	6
3) 再整備への考慮 （年代別、地域別、利用頻度の高い公園別）	9
4) どんな遊びをしているのか （地域別、利用頻度の高い公園別）	12
5) どんな遊びや学びをしてほしいか （地域別、利用頻度の高い公園別）	14
6) 遊具等の満足度	16



## I. 調査概要

### 1) 調査概要

- ・調査箇所：公園 22 箇所、児童遊園 19 箇所、広場 10 箇所
- ・調査方法：調査員を配置し、利用状況等について聞き取り調査
- ・調査期間：令和4年11月18日（金）～11月21日（月）のうち、平日・休日の2日間実施
- ・調査時間：午前9時～午後18時（9時間）

### 2) 調査項目

- ・基本情報（年齢、性別、居住地等）
- ・公園利用について（利用頻度、利用目的）
- ・公園の現状について（広さ、木々などの自然、休憩施設、安全性、遊具の種類や数等）
- ・公園の管理・利便性について（トイレの利用、利用マナー、バリアフリー等）
- ・遊具・施設について（遊びの内容、どんな遊びをさせたいか等）
- ・再整備に必要な要素について（よく行く公園、求める施設、再整備に考慮してほしいこと等）

### 3) 回答者の属性

【年代別】

	基数	構成比
16～19歳	84	3.6%
20～30歳代	818	34.9%
40～50歳代	873	37.3%
60～70歳代	480	20.5%
80歳以上	68	2.9%
未回答	20	0.9%
合計	2,343	100.0%

【居住地】

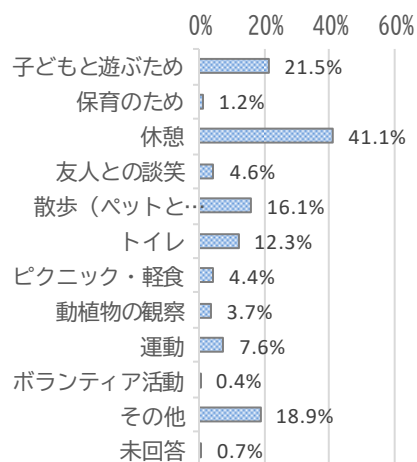
	基数	構成比
千代田区内	565	24.1%
千代田区外	1,737	74.1%
非回答	41	1.7%
合計	2,343	100.0%

## II. 調査結果（単純集計）

### 1) 公園利用の目的

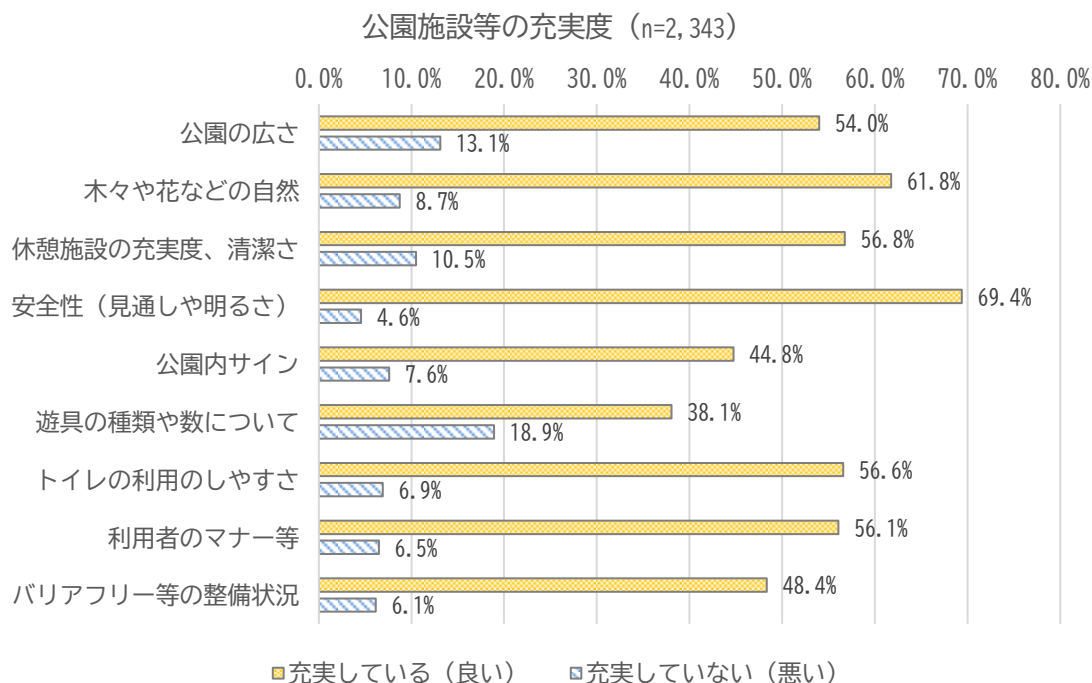
n=2,343

	基数	構成比
子どもと遊ぶため	504	21.5%
保育のため	29	1.2%
休憩	964	41.1%
友人との談笑	107	4.6%
散歩（ペットと散歩）	378	16.1%
トイレ	288	12.3%
ピクニック・軽食	104	4.4%
動植物の観察	86	3.7%
運動	177	7.6%
ボランティア活動	9	0.4%
その他	443	18.9%
未回答	17	0.7%
全体	3,106	



全体では、「休憩」（964）（41.1%）が最も高く、続いて「子どもと遊ぶため」（504）（21.5%）、「散歩」（378）（16.1%）となっている。一方、「ボランティア活動」（9）（0.4%）と少ない。

### 2) 公園施設等の充実度

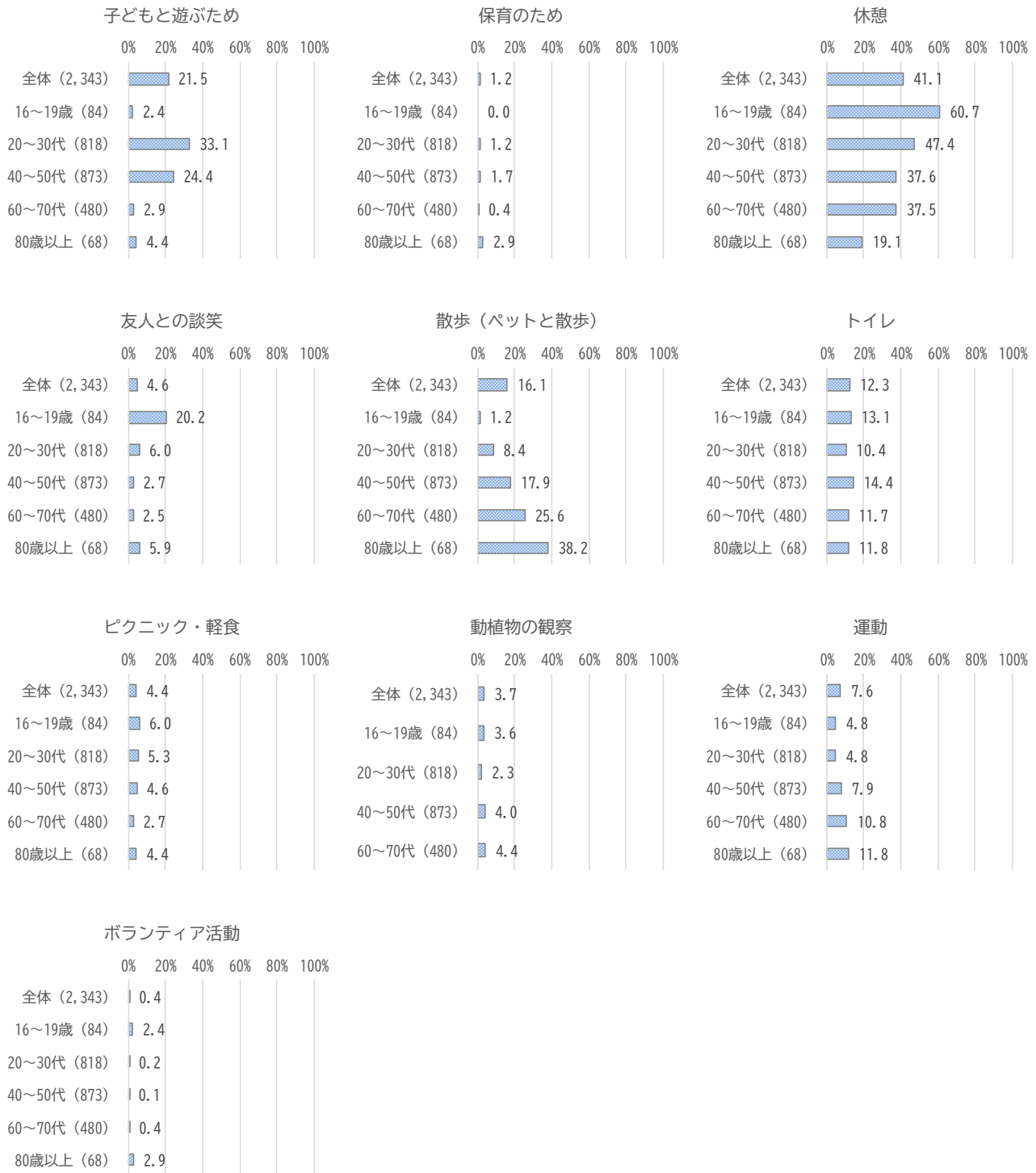


「充実している（良い）」では「安全性（見通しや明るさ）」（69.4%）が最も高く、続いて「木々や花などの自然」（61.8%）、「休憩施設の充実度、清潔さ」（56.8%）となっている。一方で、「充実していない（悪い）」では「遊具の種類や数について」（18.9%）が最も高く、続いて「公園の広さ」（13.1%）、「休憩施設の充実度、清潔さ」（10.5%）となっている。

### Ⅲ. 調査結果（クロス集計）


#### 1) 公園利用の目的

##### 【年代別】公園利用の目的




全体では、「休憩」(41.1%)が最も高く、続いて「子どもと遊ぶため」(21.5%)、「散歩」(16.1%)となっている。「16~19歳」から「60~70代」(37.5%~60.7%)では「休憩」が最も高く、「80歳以上」では「散歩(ペットと散歩)」(38.2%)が最も高い。「散歩(ペットと散歩)」は年代が上がるほどが高くなり、一方で「休憩」は年代が上がるほど低くなっている。

## 【地域別】公園利用の目的



全体では、「休憩」(41.1%)が最も高く、続いて「子どもと遊ぶため」(21.5%)、「散歩」(16.1%)となっている。「麴町・番町地域」、「神保町地域」、「神田公園地域」、「万世橋地域」、「和泉橋地域」、「大丸有・永田町地域」では「休憩」(25.4%~76.5%)が最も高く、「飯田橋・富士見地域」では「散歩(ペットと散歩)」(32.3%)が最も高い。「子どもと遊ぶため」は「神保町地域」(13.4%)、「万世橋地域」(14.9%)、「大丸有・永田町地域」(0.0%)と他地域と比べ低い。

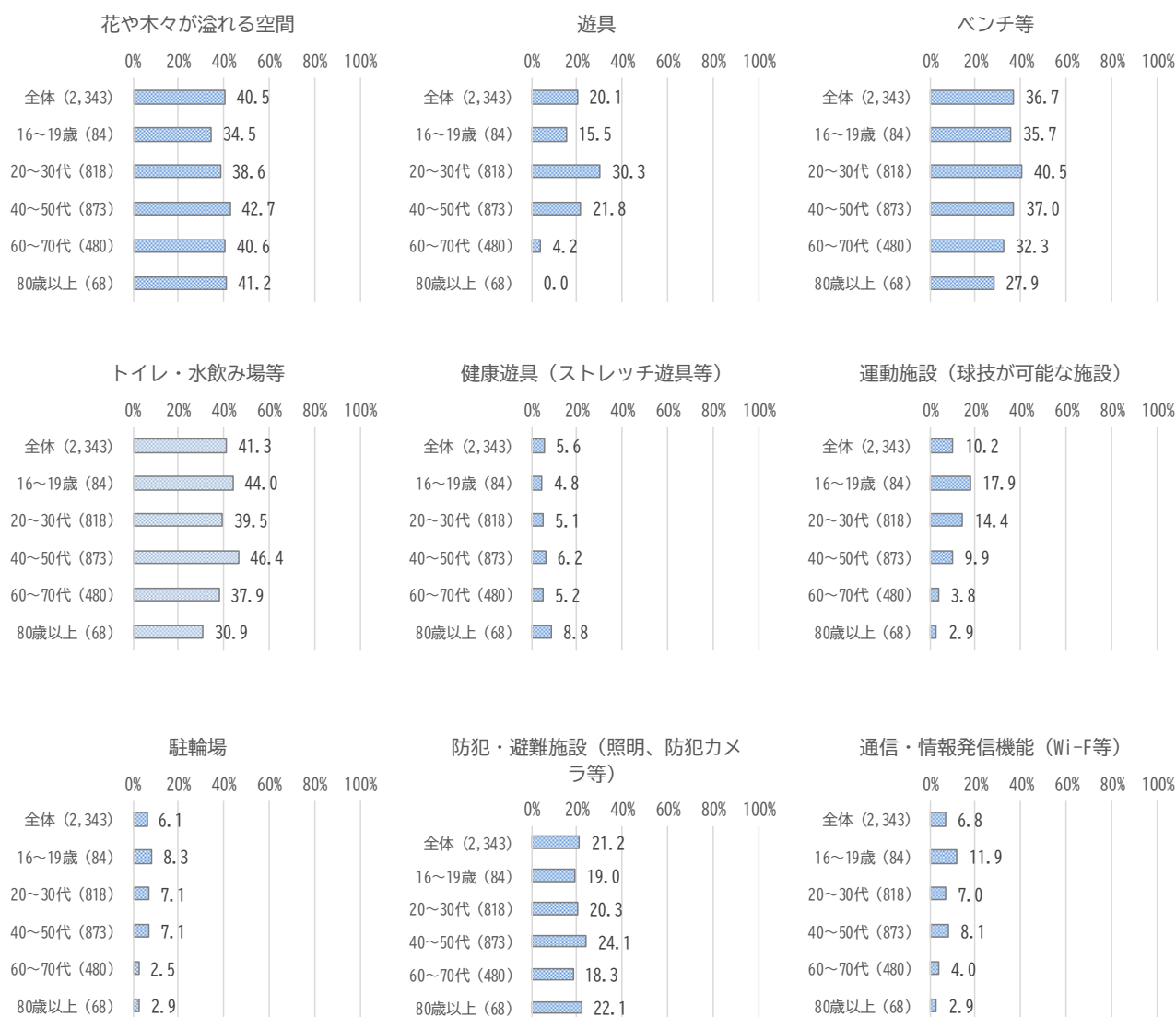
## 【利用頻度の高い公園別】公園利用の目的



全体では、「休憩」(38.4%) が最も高く、続いて「子どもと遊ぶため」(28.5%)、「トイレ」(15.2%)、となっている。「東郷元帥記念公園」では「子どもと遊ぶため」(52.6%)、「西神田公園」では「トイレ」(58.7%)、「神田児童公園」では「子どもと遊ぶため」(53.8%)、「龍閑児童公園」では「休憩」(52.5%)、「和泉公園」では「休憩」(50.0%)、「五番町児童遊園」では「散歩 (ペットと散歩)」(38.2%) が最も高い。

## 2) 整備に必要な機能

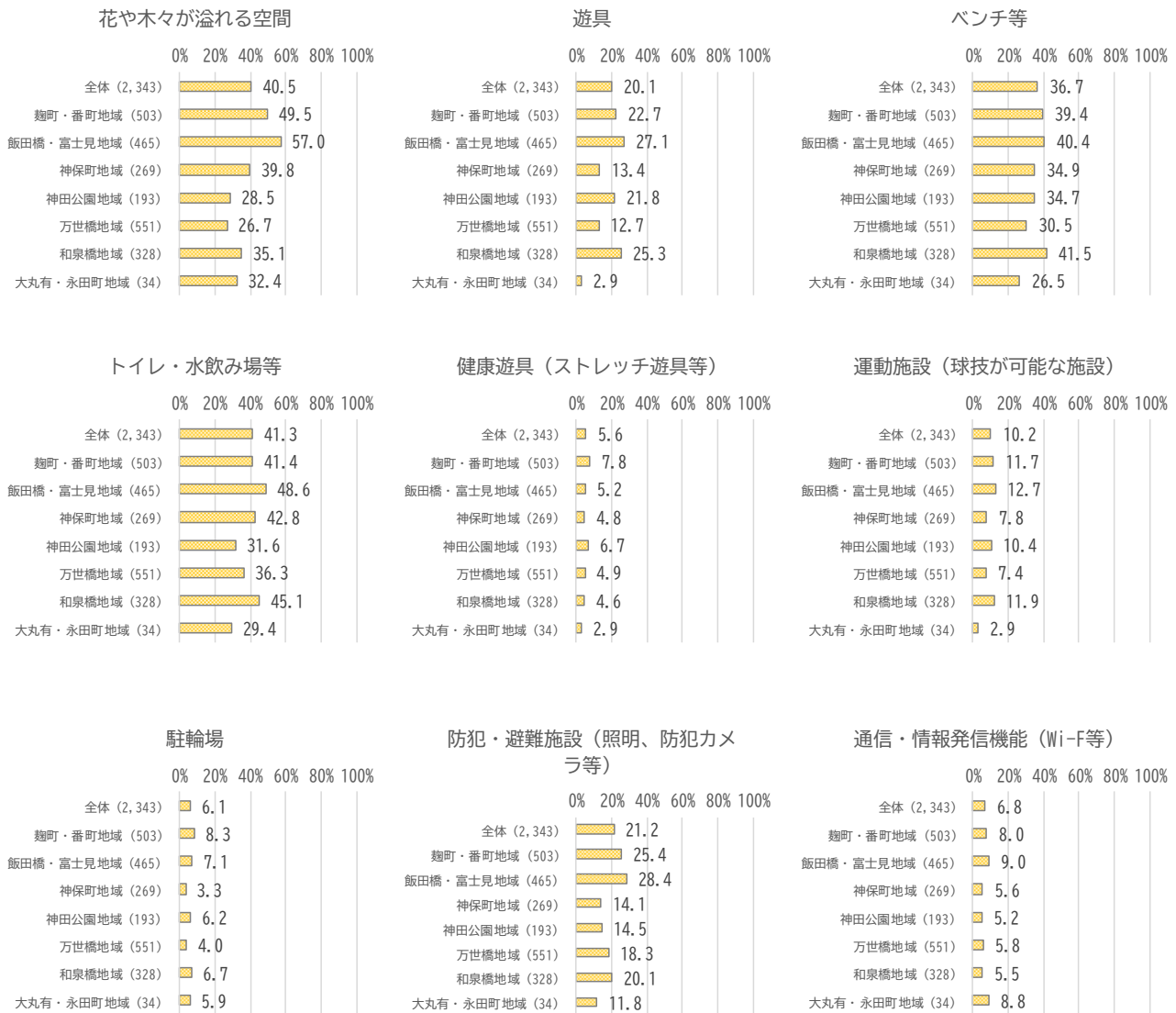
### 【年代別】整備に必要な機能



全体では、「花や木々が溢れる空間」(40.5%) が最も高く、続いて「トイレ・水飲み場等」(41.3%)、「ベンチ等」(36.7%) となっている。「花や木々が溢れる空間」は全ての年代で3割を越えており、「ベンチ等」と「トイレ水飲み場等」は「80歳以上」が他の年代と比べ低い。「遊具」は「20~30代」(30.3%)、「40~50代」(21.8%) が他の年代と比べ高い。



## 【地域別】整備に必要な機能



全体では、「花や木々が溢れる空間」(40.5%) が最も高く、続いて「トイレ・水飲み場等」(41.3%)、「ベンチ等」(36.7%) となっている。「麴町・番町地域」、「飯田橋・富士見地域」では「花や木々が溢れる空間」(49.5%~57.0%)、「神保町地域」では「トイレ・水飲み場等」(42.8%)、神田公園地域では「ベンチ等」(34.7%)、「万世橋地域」では「トイレ・水飲み場等」(36.3%)、「和泉橋地域」では「トイレ・水飲み場等」(45.1%)、「大丸有・永田町地域」では「花や木々が溢れる空間」(32.4%) が最も高くなっている。「遊具」は「飯田橋・富士見地域」(27.1%) が最も高く、続いて「和泉橋地域」(25.3%)、「麴町・番町地域」(22.7%) となっており、「防犯・避難施設 (照明、防犯カメラ等)」は「飯田橋・富士見地域」(28.4%) が最も高く、続いて「麴町・番町地域」(25.4%)、「和泉町地域」(20.1%) となっている。

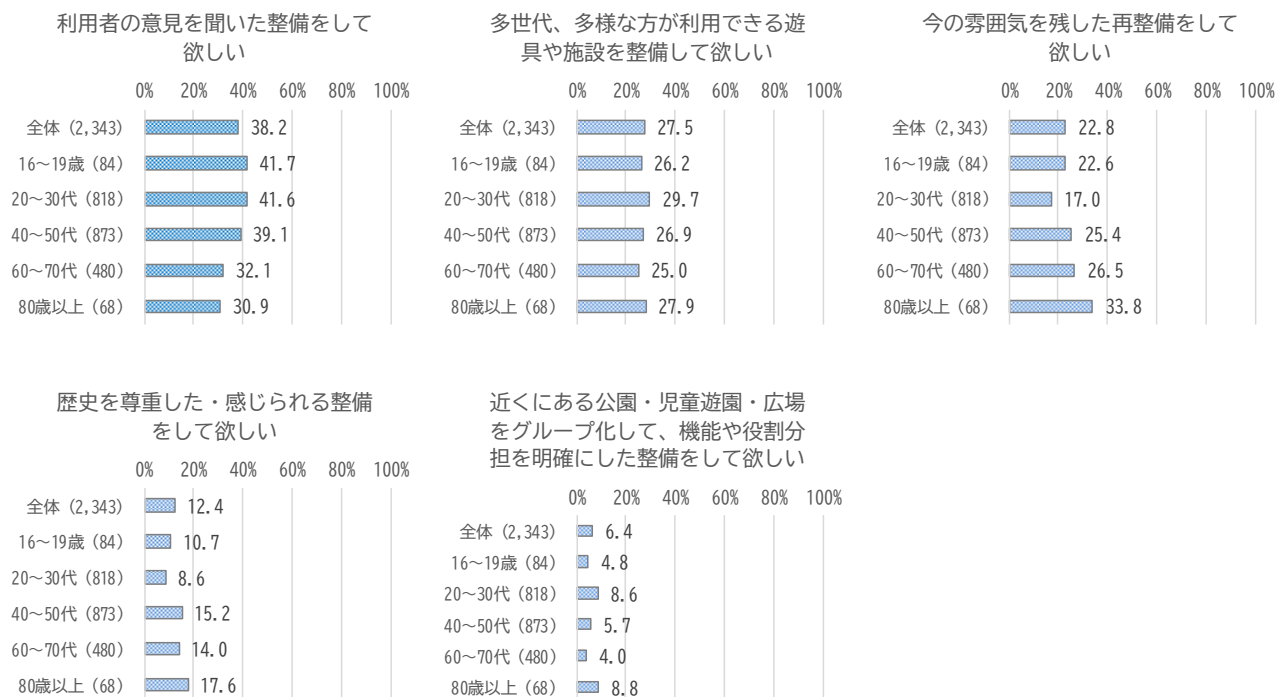
## 【利用頻度の高い公園別】整備に必要な機能



全体では、「花や木々が溢れる空間」(37.7%) が最も高く、続いて「トイレ・水飲み場等」(37.0%)、「ベンチ等」(30.7%)となっている。「東郷元帥記念公園」、「神田児童公園」では「遊具」(49.2%~51.8%)、「神田児童公園」では「ベンチ等」(47.7%)、「龍閑児童公園」では「(61.0%)と他の公園等と比べ高い。「東郷元帥記念公園」、「和泉公園」では「防犯・避難施設(照明、防犯カメラ等)」(32.7%~33.6%)と他の公園等と比べ高い。

### 3) 再整備への考慮

#### 【年代別】再整備への考慮



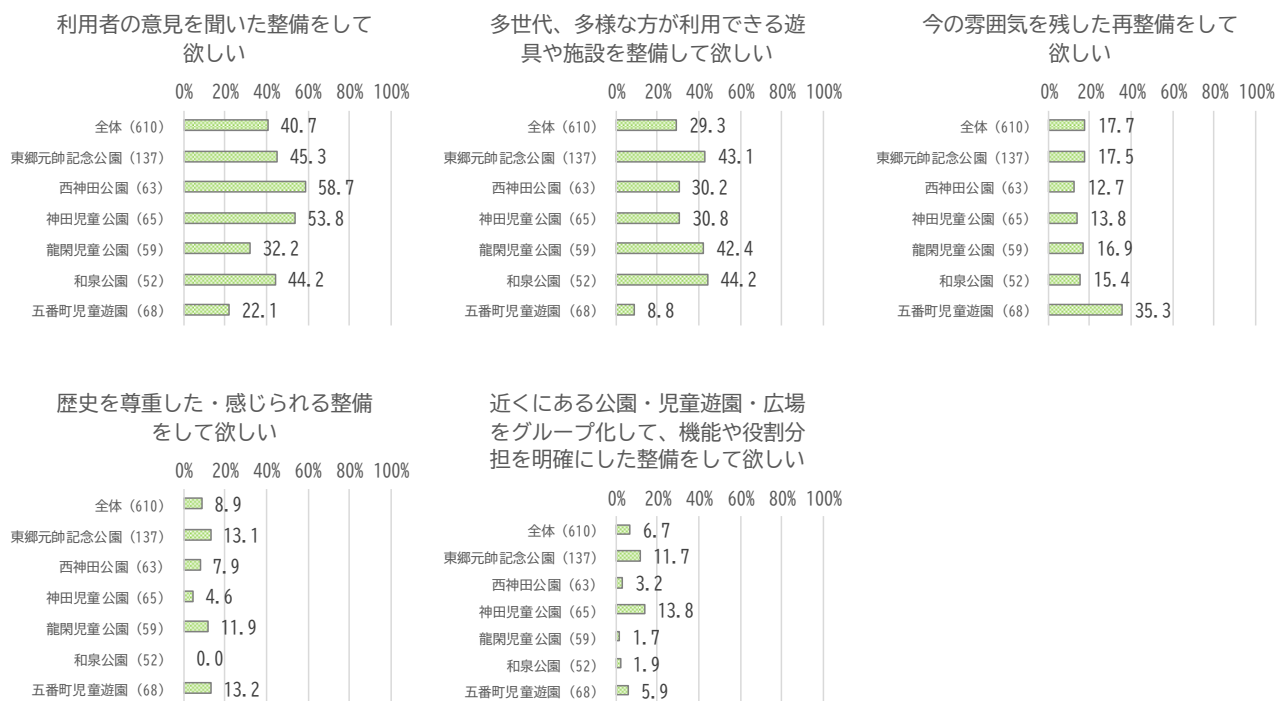
全体では、「利用者の意見を聞いた整備をして欲しい」(38.2%)が最も高く、続いて「多世代、多様な方が利用できる遊具や施設を整備して欲しい」(27.5%)、「今の雰囲気を残した再整備をして欲しい」(22.8%)となっている。「80歳以上」では「今の雰囲気を残した再整備をして欲しい」(33.8%)と他の年代と比べ高い。

## 【地域別】再整備への考慮



全体では、「利用者の意見を聞いた整備をして欲しい」(38.2%)が最も高く、続いて「多世代、多様な方が利用できる遊具や施設を整備して欲しい」(27.5%)、「今の雰囲気を残した再整備をして欲しい」(22.8%)となっている。「神保町地域」では「多世代、多様な方が利用できる遊具や施設を整備して欲しい」を除く全てにおいて他地域と比べ高い。


## 【利用頻度の高い公園別】再整備への考慮



全体では、「利用者の意見を聞いた整備をして欲しい」(40.7%)が最も高く、続いて「多世代、多様な方が利用できる遊具や施設を整備して欲しい」(29.3%)、「今の雰囲気を残した再整備をして欲しい」(17.7%)となっている。「西神田公園」、「神田児童公園」では「利用者の意見を聞いた整備をして欲しい」(53.8%~58.7%)と他の公園等と比べ高い。「東郷元帥記念公園」、「龍閑児童公園」、「和泉公園」では「多世代、多様な方が利用できる遊具や施設を整備して欲しい」(42.4%~44.2%)と他の公園等と比べ高い。


#### 4) どのような遊びをしているか

##### 【地域別】 どのような遊びをしているか



全体では、「遊具」(18.4%)が最も高く、続いて「かけっこ」(11.7%)、「ボール遊び」(6.2%)となっている。「飯田橋・富士見地域」では「遊具」(30.3%)、「麴町・番町地域」では「ボール遊び」(11.7%)と他地域と比べ高い。「万世橋地域」では「かけっこ」(6.7%)、「神保町地域」では「動植物の観察」(1.9%)と他地域と比べ低い。

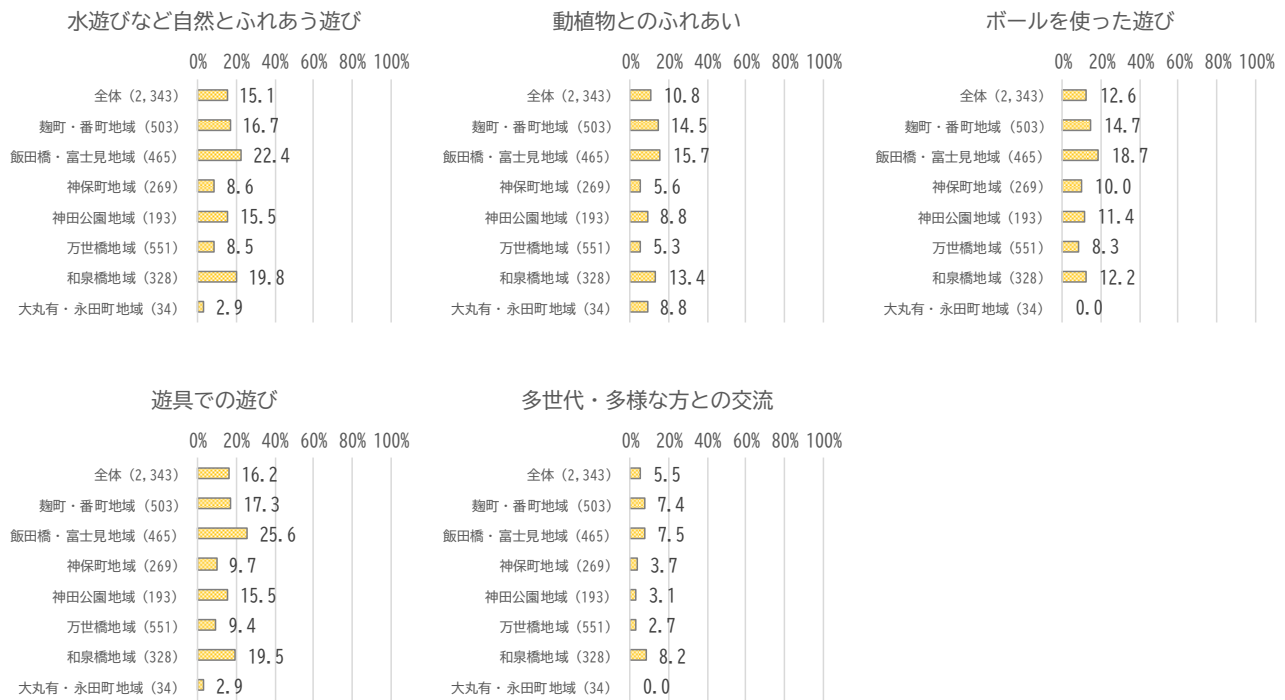
## 【利用頻度の高い公園別】どんな遊びをしているか



全体では、「遊具」(20.7%)が最も高く、続いて「かけっこ」(18.9%)、「ボール遊び」(10.5%)となっている。「神田児童公園」では「遊具」(55.4%)、「東郷元帥記念公園」では「かけっこ」(39.3%)、「ボール遊び」(31.4%)と他地域と比べ高い。

## 5) どんな遊びや学びをしてほしいか


### 【地域別】どんな遊びや学びをしてほしいか



全体では、「水遊びなど自然とふれあう遊び」(15.1%)が最も高く、続いて「遊具での遊び」(16.2%)、「ボールを使った遊び」(12.6%)となっている。「飯田橋・富士見地域」では「水遊びなど自然とふれあう遊び」(22.4%)、「遊具での遊び」(25.6%)が他地域と比べ高い。

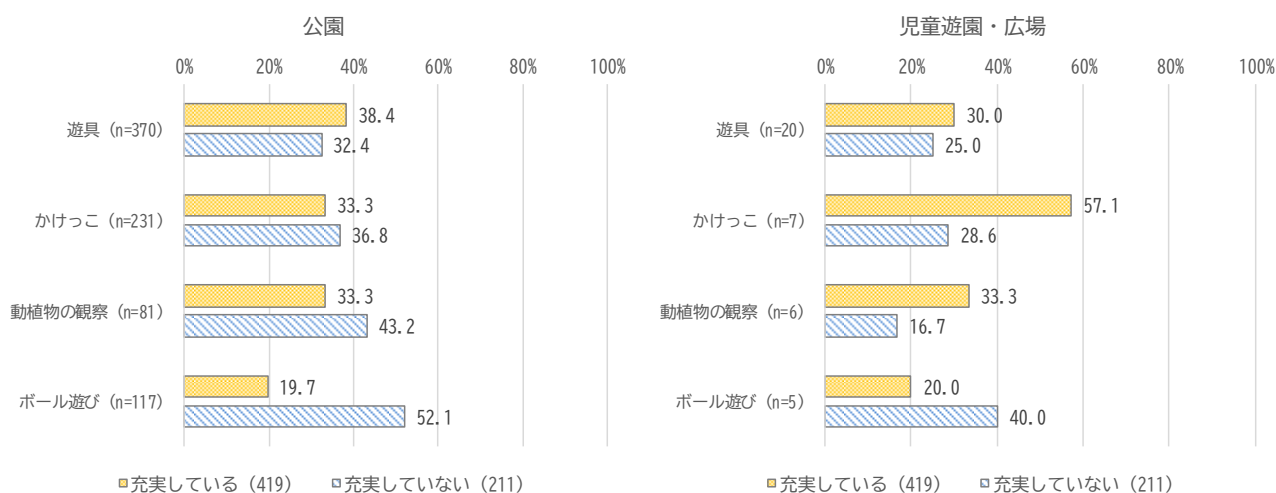


## 【利用頻度の高い公園別】どんな遊びや学びをしてほしいか



全体では、「遊具での遊び」(20.3%)が最も高く、続いて「水遊びなど自然とふれあう遊び」(18.9%)、「ボールを使った遊び」(16.7%)となっている。「東郷元帥記念公園」、「神田児童公園」では全てにおいて他の公園等と比べたかい。

## 6) 遊具等の満足度



公園では、「遊具」において「充実していない」(32.4%)を「充実している」(38.4%)が若干上回っているものの、「かけっこ」の「充実していない」(36.8%)、「動植物の観察」の「充実していない」(43.2%)、「ボール遊び」の「充実していない」(52.1%)と「充実している」を越えている。

児童遊園・広場では、「ボール遊び」において「充実していない」(40.0%)を「充実している」(20.0%)が下回っているものの、「遊具」の「充実している」(30.0%)、「かけっこ」の「充実している」(57.1%)、「動植物の観察」(33.3%)と「充実していない」を越えている。