

レシ活ちよだ

操作説明書

目次

- ・本人確認の認証状況を見る … 3/32ページ
- ・レシートを投稿する … 6/32ページ
- ・アンケートで「次へ」のボタンが選択できない場合 …11/32ページ
- ・ウォレット画面の説明 …13/32ページ
- ・投稿したレシートを確認する …15/32ページ
- ・銀行口座を登録する …19/32ページ
- ・口座情報を削除する …22/32ページ
- ・出金の手続きをする …25/32ページ
- ・退会の手続き …28/32ページ

本人確認の認証状況を見る



①画面左下の「ウォレット」を選択

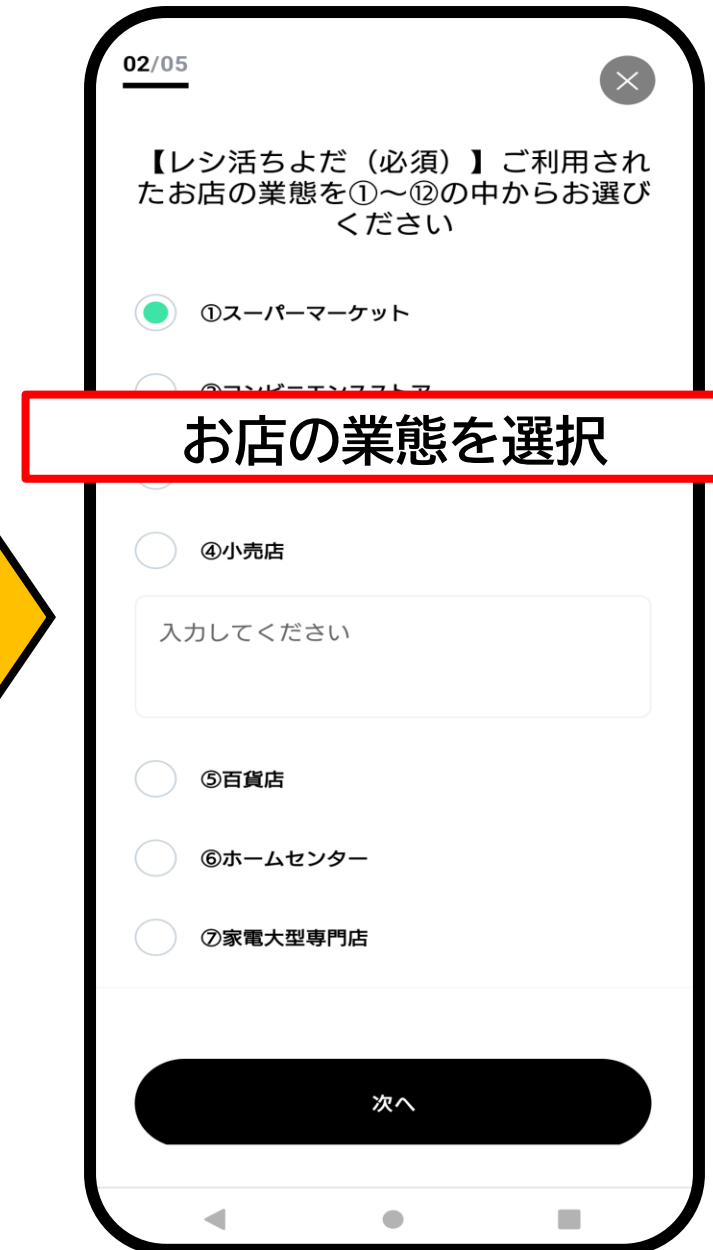
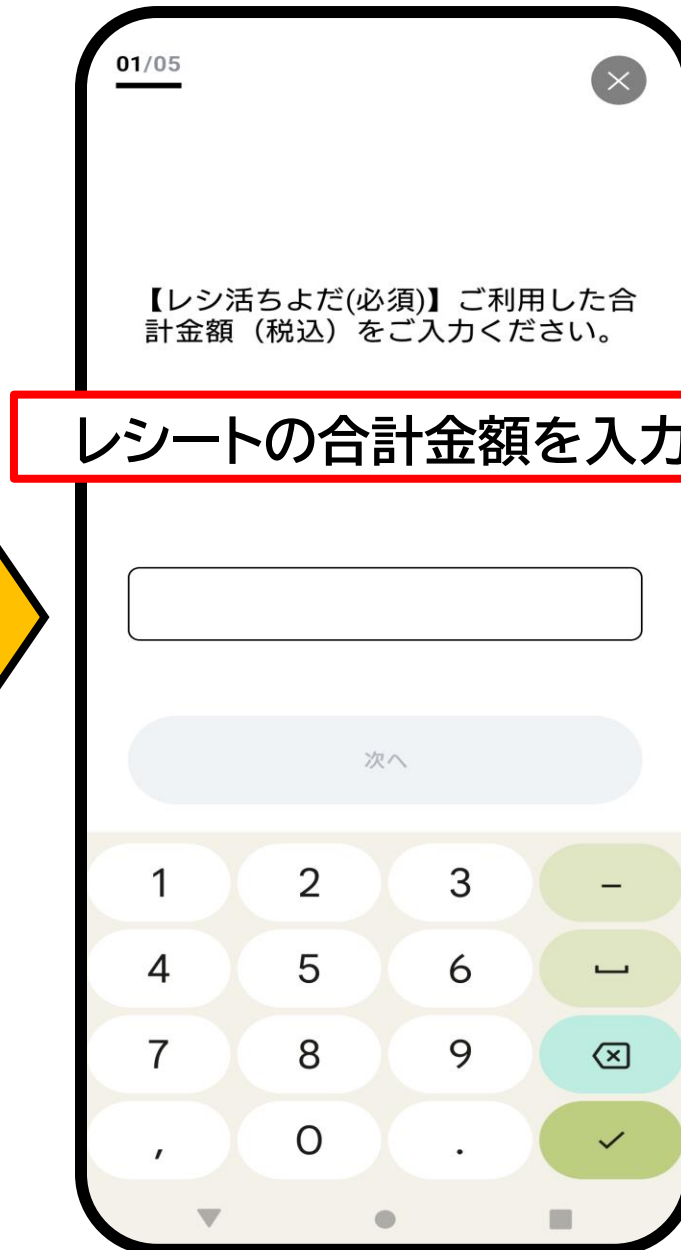
②ウォレット画面の右上にある人型のアイコンを選択



③ アカウント管理の画面にて、本人確認の状況が確認いただけます。

レシートを投稿する





03/05

【レシ活ちよだ（必須）】購入した商品・サービスを①～⑯の中からお選びください（複数選択可能）

- ① 飲食料品
- ③ 日用品
- ④ 衣料・装飾品
- ⑤ 医療品
- ⑥ 化粧品
- ⑦ 書籍・文具
- ⑧ 美容・理容等
- ⑨ スポーツ用品・玩具

次へ

購入品目を選択

04/05

【レシ活ちよだ(任意)】ご利用店舗の電話番号を、ハイフンなし、半角数字でご記入ください。レシートに電話番号の記載がない場合は、つぎへを押し

次へ

レシートに記載がないなど、番号が分からない場合は空欄のまま次へ進んでください。

お店の電話番号を入力

05/05


投稿したレシートは、ポイント還元まで保管をお願いします。対象と思われるレシートがキャンセル判定となった場合、お手数ですがお問い合わせ下さい。

確認しました

次へ

必ず「確認しました」を選択し、次に進んでください。

グリーン画面が、
投稿完了のしるしです。



＼スマホでパシャリ／
レシ活ちよだ



 千代田区
Chiyoda City

5秒経つと右上の×印で
閉じることができます。
※アプリの仕様上、毎回表示されます。
ご了承ください。

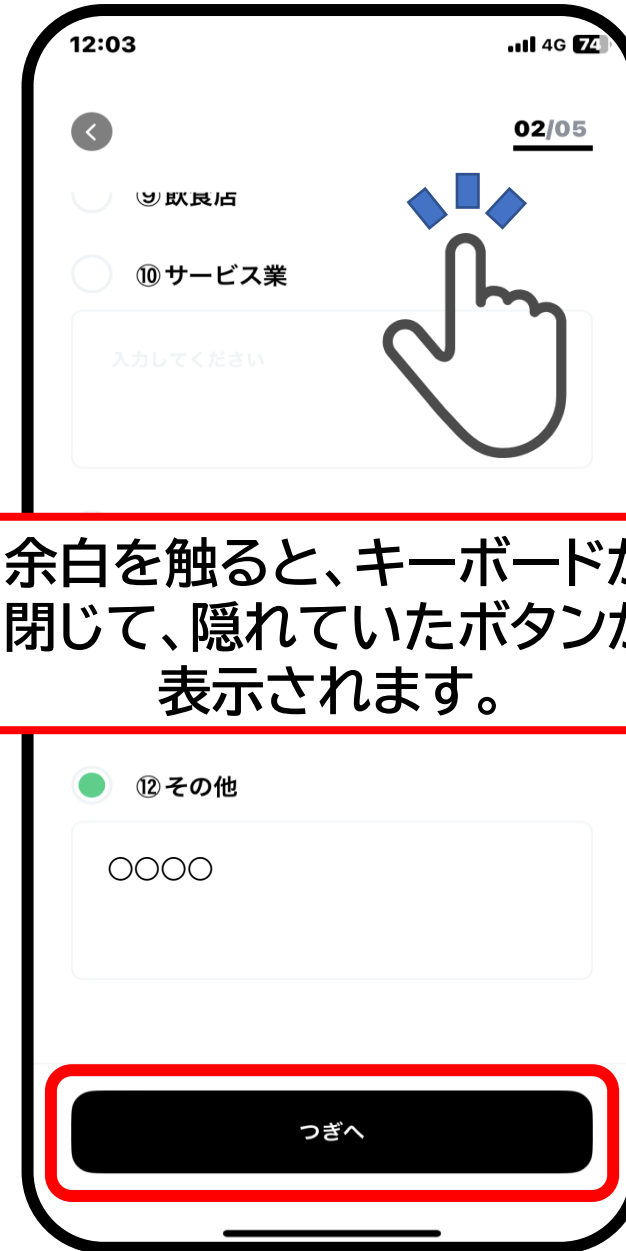


アンケートで「次へ」のボタンが
選択できない場合

アンケートで「次へ」のボタンが選択できない場合



次に進みたいのに、
「つぎへ」のボタンがない
(入力用キーボードの下に隠れてしまった)



余白を触ると、キーボードが
閉じて、隠れていたボタンが
表示されます。

ウォレット画面の説明



アカウント情報の画面に遷移します
本人確認の状況や、ヘルプなどが確認できます

還元されたポイントの合計が表示されます

ポイントの有効期限を確認する画面に遷移します

- チケット交換
チケットの一覧の確認や、
交換手続きはこちらから操作します
- 出金
銀行口座の登録、出金手続きができます

ポイント還元の履歴
※詳細画面はありません

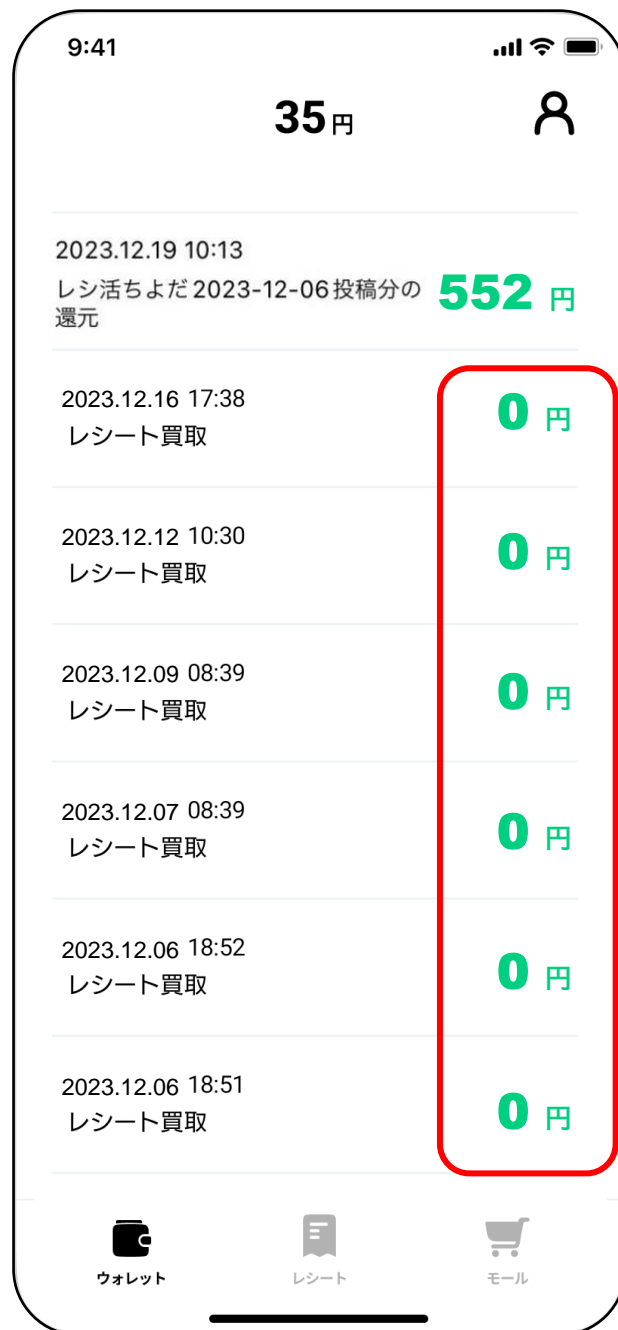
レシート投稿の履歴
必ず「0円」で表示されます
投稿したレシートの写真が確認できます

投稿したレシートを確認する



①画面左下の「ウォレット」を選択

②画面下の方へスクロールしていくと、参加履歴が確認できます。



• 投稿の履歴として、
「レシート買取 0円」
が必ず残ります。
(還元後も表記は変わりません)

• 新しい情報が上に
積み重なっていきます。



「レシート買取」や「買取キャンセル」を選択すると、投稿時のレシートやキャンセル理由を確認することができます。

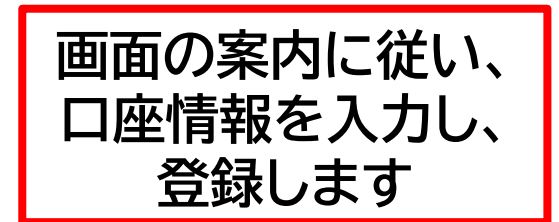
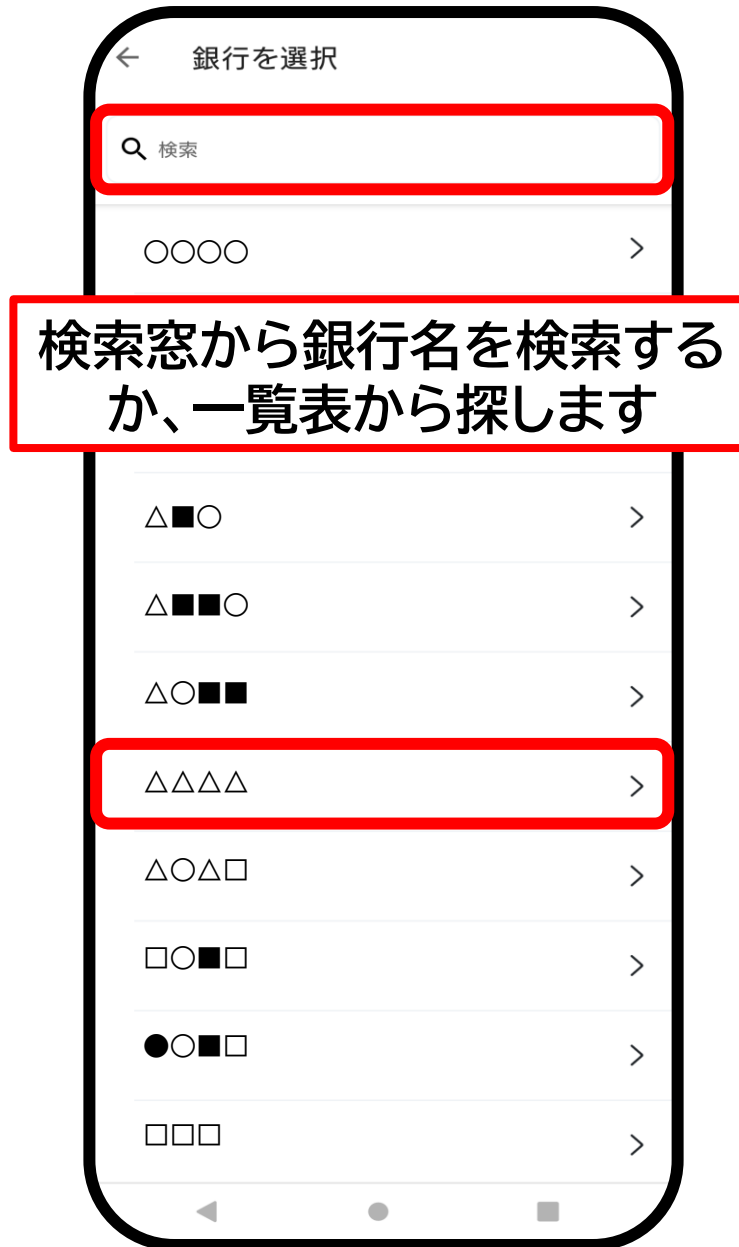
※「還元」の履歴は選択できません。

銀行口座を登録する



①画面左下の「ウォレット」を選択

②ウォレット画面の「出金」アイコンを選択

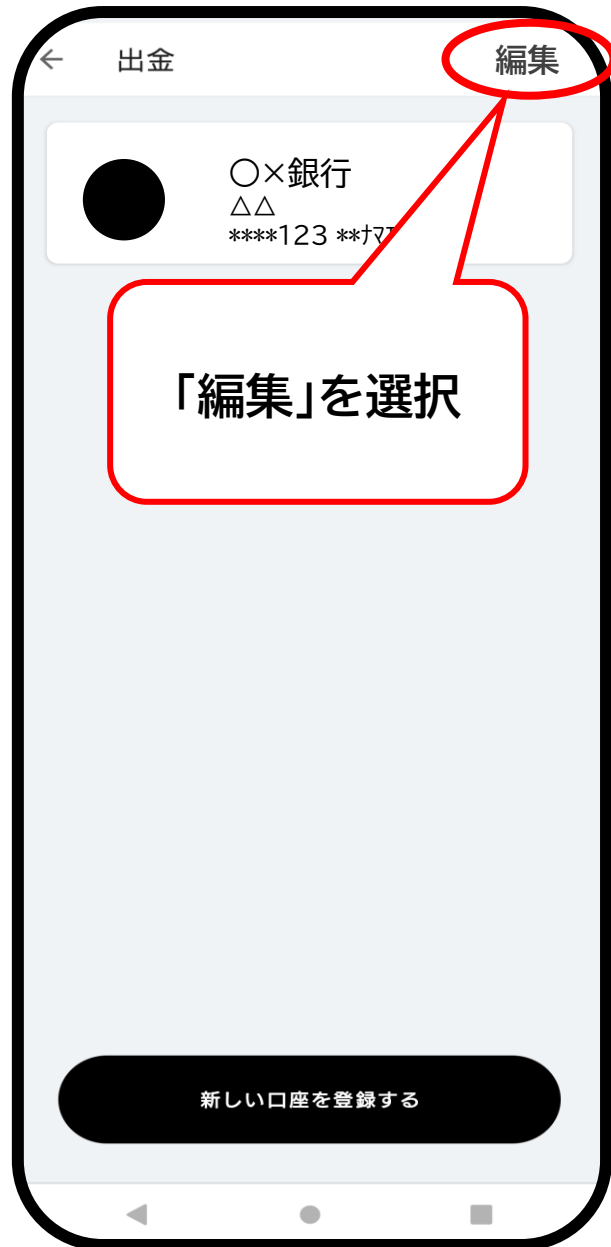


口座情報を削除する



①画面左下の「ウォレット」を選択

②ウォレット画面の「出金」アイコンを選択



口座情報の横に
- マークが表示されるので、
削除したいものを選択します

削除ができたなら、
右上の「完了」を選択し、終了

削除後、新たに口座を登録する
場合は19ページをご参照くださ
い。

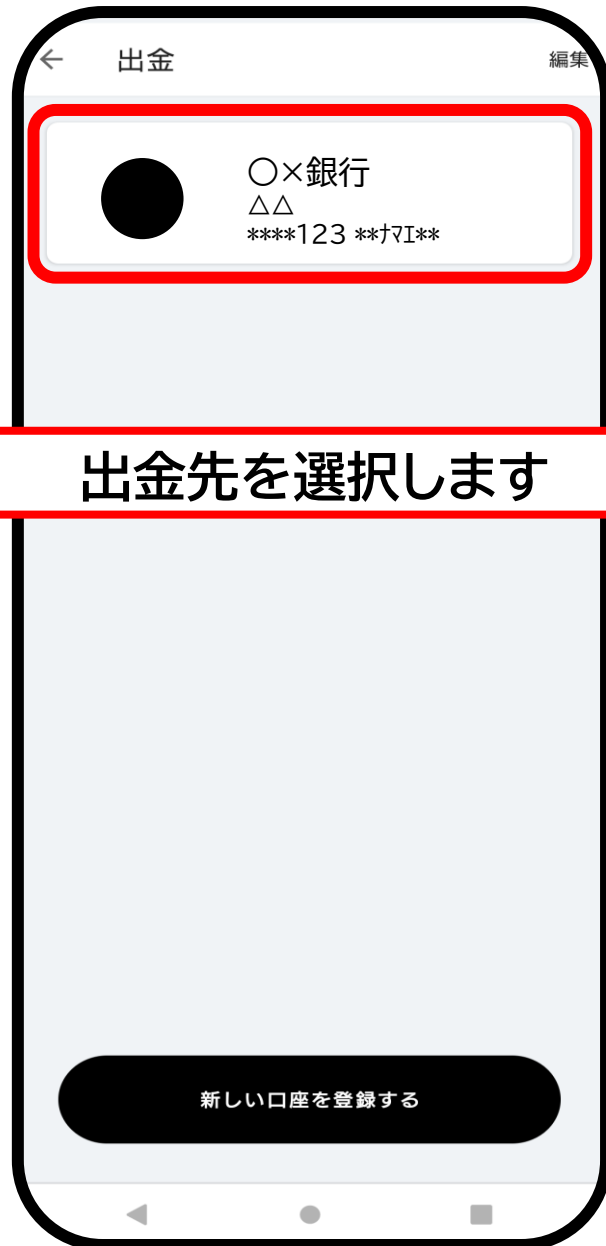
出金の手続きをする

- ※出金1回につき、振込手数料が280円かかります。
- ※一度「申請する」のボタンを押下すると、キャンセル、金額変更等の処理はできかねますので、ご注意ください。



①画面左下の「ウォレット」を選択

②ウォレット画面の「出金」アイコンを選択



出金金額を入力します。
※振込手数料の280円は、入力金額とは別にウォレット残高から引かれます。ご注意ください。

例)ウォレット残高に25,000円ある場合
25,000円-280円=24,720円
→24,720と入力します。



最大7営業日ほどで
銀行口座へ入金されます
※土日祝を挟む場合は後ろにずれる場合も
ございます

退会の手続き

※口座情報の削除は22ページをご確認ください

退会手続きの前に…

- 出金をした場合、指定の銀行口座に入金されたことを確認しましたか？
- チケット(電子クーポン)へ交換した場合、クーポンの受け取り、利用は済んでいますか？

※退会後はアカウントの復旧ができません。
ポイントを復活することもできません。
必ず入金の確認、もしくはチケットの利用が済んでから退会するようお願いいたします。

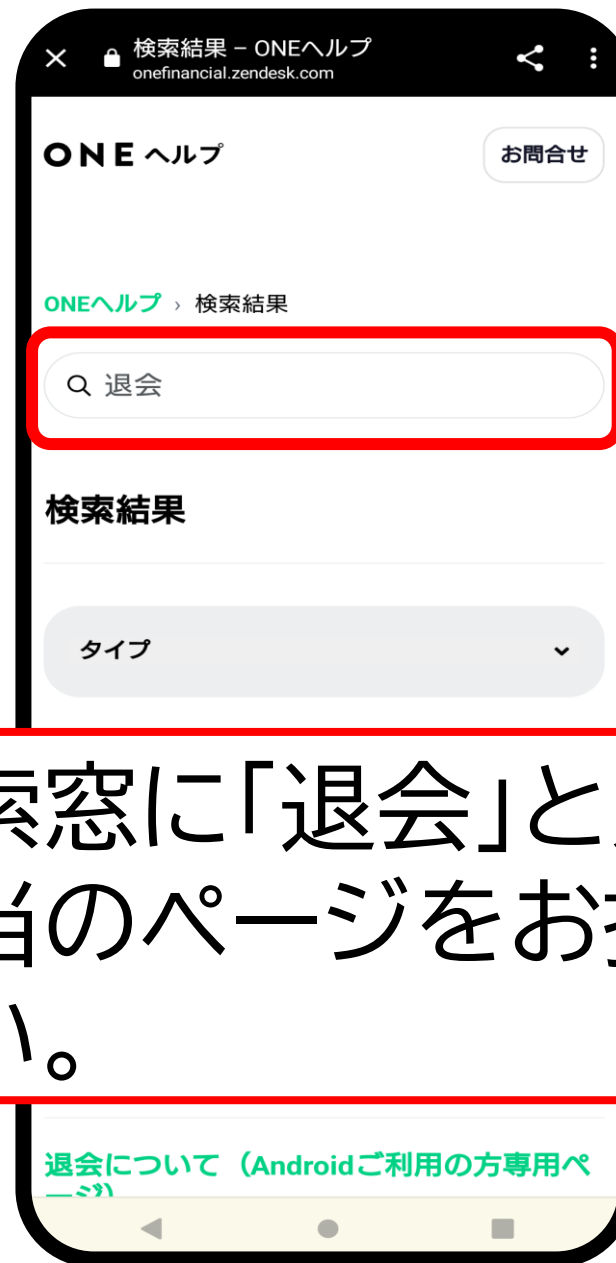


①画面左下の「ウォレット」を選択

②ウォレット画面の右上にある人型のアイコンを選択



③「ONEヘルプ」を選択



④検索窓に「退会」と入力し、該当のページをお探しください。

【参 考】



QRコードか[こちら](#)から
ご案内ページに遷移します。
内容をご確認いただき、
「[退会ページ](#)」へ進むことで、
お手続きが可能です。