

I 調査の概要

I 調査の概要

1. 調査の目的

本調査は、区民の意識や生活実態のほか、区政に対する意向や要望を把握するとともに、施策・事業の評価指標を得ることにより、今後の区政運営の参考とすることを目的とする。

2. 調査項目

- (1) 区民の定住性
- (2) 居住環境評価
- (3) 区の施策への要望
- (4) 施策の満足度・重要度
- (5) 区の施設への要望
- (6) 広報活動
- (7) 区政情報の把握
- (8) 町会・ボランティア
- (9) かかりつけ医
- (10) 次期健康増進計画の策定
- (11) 自殺対策
- (12) 男女平等、人権
- (13) スポーツ実施率
- (14) 生物多様性
- (15) 2050 ゼロカーボンちよだに向けた取り組み
- (16) 食品ロス削減
- (17) まちづくりに関する情報収集の方法について
- (18) ポータルサイトの利用状況
- (19) 公共施設の管理の課題
- (20) 区民の防災対策

3. 調査の設計

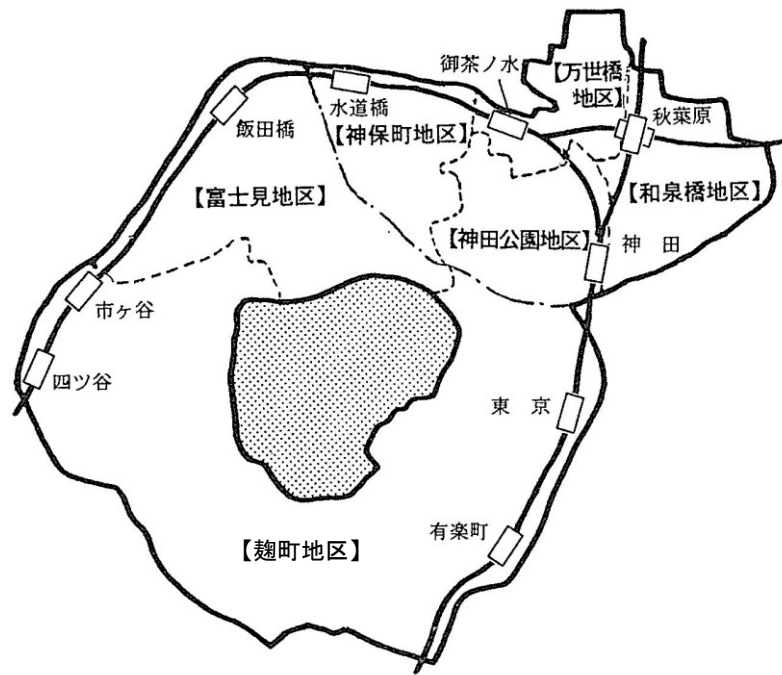
- (1) 調査地域 千代田区全域
- (2) 調査対象 千代田区在住の満 18 歳以上の男女
- (3) 標本数 2,000
- (4) 抽出方法 住民基本台帳から層化無作為抽出
- (5) 調査方法 [配布] 郵送配布
[回収] 郵送回収またはインターネット回答
- (6) 調査期間 令和 5 年 9 月 26 日～10 月 16 日
- (7) 調査実施機関 株式会社 CCN グループ

4. 回収結果

標本数	有効回収数	有効回収率
2,000	791	39.6%

回収方法	有効回収数	構成比
郵送回収	483	61.1%
インターネット回答	308	38.9%
合計	791	100.0%

5. 地域区分図（付. 地区別回収結果）



	地区名	該当町丁名	満18歳以上人口 (母集団)	割当標本数	有効回収数・回収率 ※下段 [] 内はインターネット回答 (内数)
麴町地域	麴町	丸の内一～三丁目、大手町一丁目1番～3番および5番～9番(3番4号気象庁を除く)・二丁目、内幸町一～二丁目、有楽町一～二丁目、霞が関一～三丁目、永田町一～二丁目、隼町、平河町一～二丁目、麴町一～六丁目、紀尾井町、一番町～六番町、九段南二丁目(1番4号～35号)、皇居外苑、日比谷公園	17,387	600	240(40.0%) [94]
	富士見	千代田、北の丸公園、一ツ橋一丁目、大手町一丁目3番4号気象庁および4番、九段南一丁目・二丁目(1番4号～35号を除く)・三～四丁目、九段北一～四丁目、富士見一～二丁目、飯田橋一～四丁目	10,689	360	159(44.2%) [61]
神田地域	神保町	一ツ橋二丁目、神田神保町一～三丁目、神田三崎町一～三丁目、西神田一～三丁目、神田猿樂町一～二丁目、神田駿河台一丁目奇数番地・二丁目奇数番地	6,377	220	85(38.6%) [41]
	神田公園	神田錦町一～三丁目、神田小川町一～三丁目、神田美土代町、内神田一～三丁目、神田司町二丁目、神田多町二丁目、神田鍛冶町三丁目	5,672	200	73(36.5%) [28]
	万世橋	神田駿河台一丁目偶数番地・二丁目偶数番地・三～四丁目、神田淡路町一～二丁目、神田須田町一丁目、外神田一～六丁目	5,989	200	70(35.0%) [28]
	和泉橋	鍛冶町一～二丁目、神田紺屋町、神田北乗物町、神田富山町、神田美倉町、岩本町一～三丁目、神田西福田町、神田須田町二丁目、神田東松町、神田東紺屋町、神田岩本町、東神田一～三丁目、神田和泉町、神田佐久間町一～四丁目、神田平河町、神田松永町、神田花岡町、神田佐久間河岸、神田練塀町、神田相生町	11,890	420	147(35.0%) [56]
		無回答	—	—	17 [0]
		合計	58,004	2,000	791(39.6%) [308]

※地域区分図は調査時点のとおり

6. 標本誤差

標本誤差は下式により得られ、①比率算出の基数（n）、②回答の比率（P）によって誤差幅が異なる。

$$\text{標本誤差} = \pm 2 \sqrt{\frac{N-n}{N-1} \times \frac{P(1-P)}{n}}$$

N=母集団数（千代田区の満18歳以上の人口）
n=比率算出の基数（回答者数）
P=回答の比率（%）

今回の調査結果の標本誤差は以下のようになっている。

回答の比率 基数(n) \ (P)	10%または 90%前後	20%または 80%前後	30%または 70%前後	40%または 60%前後	50%前後
800	±2.12%	±2.83%	±3.24%	±3.46%	±3.54%
791	±2.13%	±2.84%	±3.26%	±3.48%	±3.56%
600	±2.45%	±3.27%	±3.74%	±4.00%	±4.08%
400	±3.00%	±4.00%	±4.58%	±4.90%	±5.00%
100	±6.00%	±8.00%	±9.17%	±9.80%	±10.00%

※上表は $\frac{N-n}{N-1} \approx 1$ として算出している。なお、この表の計算式の信頼度は95%である。

●この表の見方

標本誤差とは、今回のように全体（母集団）の中から一部を抽出して行う標本調査では、全体を対象に行った調査と比べ、調査結果に差が生じることがあり、その誤差のことをいう。この誤差は、標本の抽出方法や標本数によって異なるが、数学的に計算することが可能である。標本誤差を求める計算式を今回の調査に当てはめて算出したのが上記の表である。見方としては、例えば、問1の回答者数が791で、千代田区の居住年数を「5年未満」と回答した割合が31.50%であった場合、「その回答比率の誤差の範囲は最高でも±2.13以内（29.37%～33.63%）である」とみることができる。

7. 報告書の見方

- (1) 集計表の回答比率は小数第2位を四捨五入し、第1位までを表示している。従って合計が100.0%にならない場合がある。また、複数回答（選択肢からいくつでも選ぶ形式）の質問では回答比率が100.0%を超える場合がある。
- (2) 本文図表および集計表のnは回答者数を表している。設問ごとに回答者数（n）を基数として比率を算出している。
- (3) 本文図表においては、グラフを見やすくするため比率の掲載を省略する場合がある。また、回答選択肢の表示は適宜語句を簡略化している。
- (4) 回答者数が10に満たないものについては、図示するに留め、この報告書の中では特に取りあげていない場合がある。
- (5) 分析の軸（=表側）として回答者の属性や質問は、「無回答」を除いているため、各回答者の属性の基数と合計が全体と一致しない場合がある。
- (6) 性別・年代別のグラフでは、性別の質問で「どちらともいえない」と回答された方が少ないため、「どちらともいえない」の年代別グラフは省略している。

(7) この区民世論調査では、統計数値を考察するにあたり、表現を以下のとおりとしている。

例	表現
80.1～80.9%	約8割
81.0～82.9%	8割強
83.0～84.9%	8割台半ば近く
85.0～85.9%	8割台半ば
86.0～87.9%	8割台半ば超え
88.0～88.9%	9割近く
89.0～89.9%	9割弱
90.0%	9割

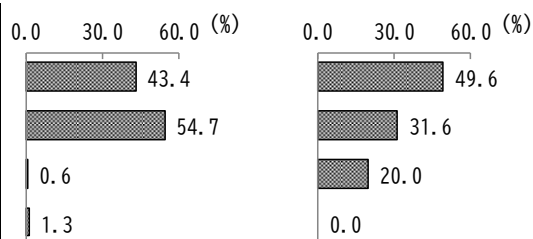
8. 調査回答者の属性

(1) 性別

	母集団	母集団 構成比	基数	構成比
男性	28,976	50.0%	343 (170)	43.4%
女性	29,028	50.0%	433 (137)	54.7%
どちらともいえない	-	-	5 (1)	0.6%
無回答	-	-	10 (0)	1.3%
合計	58,004	100.0%	791 (308)	100.0%

※下段（ ）内は、インターネット回答数内数

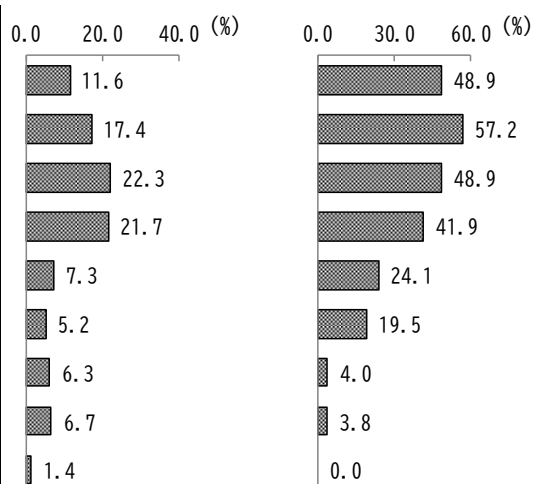
基数（有効回収数）のうち
インターネット回答数の割合



(2) 年代別

	母集団	母集団 構成比	基数	構成比
18～29歳	10,048	17.3%	92 (45)	11.6%
30歳代	11,418	19.7%	138 (79)	17.4%
40歳代	12,028	20.7%	176 (86)	22.3%
50歳代	9,845	17.0%	172 (72)	21.7%
60～64歳	3,240	5.6%	58 (14)	7.3%
65～69歳	2,439	4.2%	41 (8)	5.2%
70～74歳	2,550	4.4%	50 (2)	6.3%
75歳以上	6,436	11.1%	53 (2)	6.7%
無回答	-	-	11 (0)	1.4%
合計	58,004	100.0%	791 (308)	100.0%

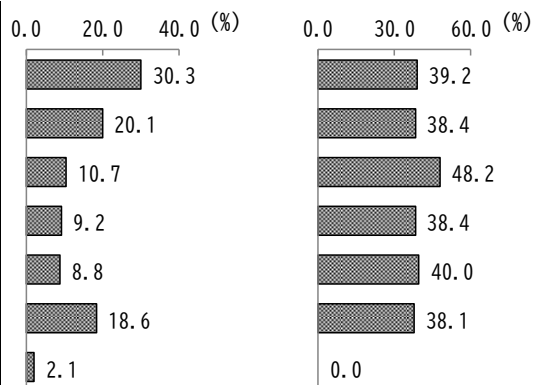
基数（有効回収数）のうち
インターネット回答数の割合



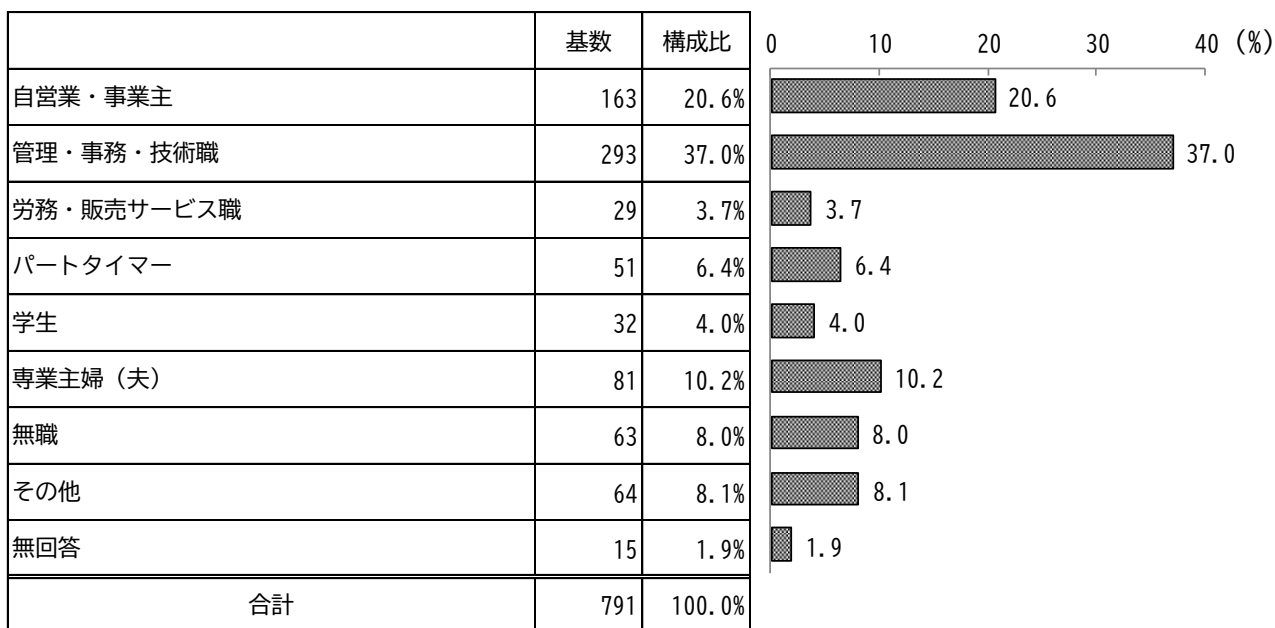
(3) 居住地区別

	母集団	母集団 構成比	基数	構成比
麴町地区	17,387	30.0%	240 (94)	30.3%
富士見地区	10,689	18.4%	159 (61)	20.1%
神保町地区	6,377	11.0%	85 (41)	10.7%
神田公園地区	5,672	9.8%	73 (28)	9.2%
万世橋地区	5,989	10.3%	70 (28)	8.8%
和泉橋地区	11,890	20.5%	147 (56)	18.6%
無回答	-	-	17 (0)	2.1%
合計	58,004	100.0%	791 (308)	100.0%

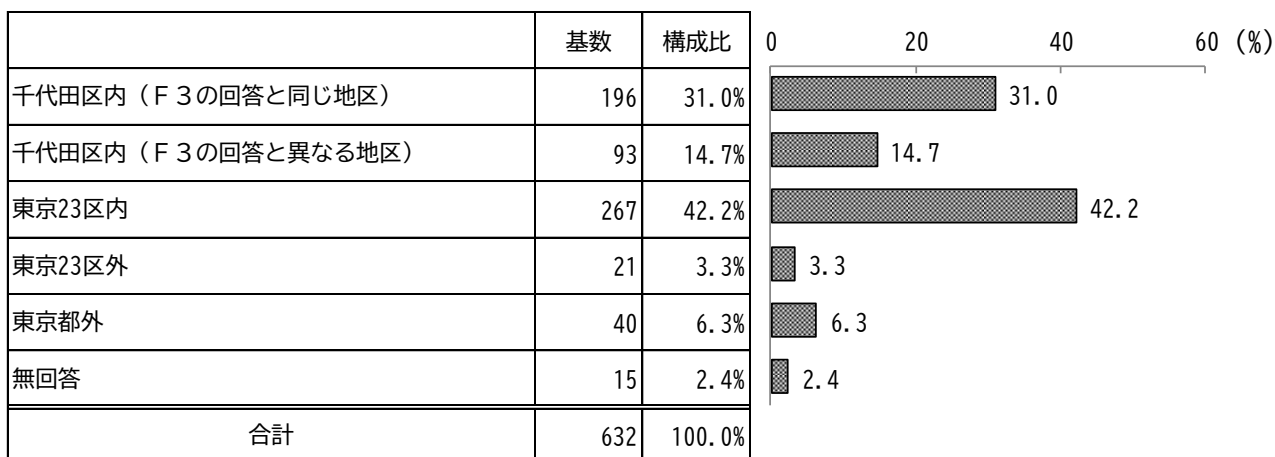
基数（有効回収数）のうち
インターネット回答数の割合



(4) 職業別

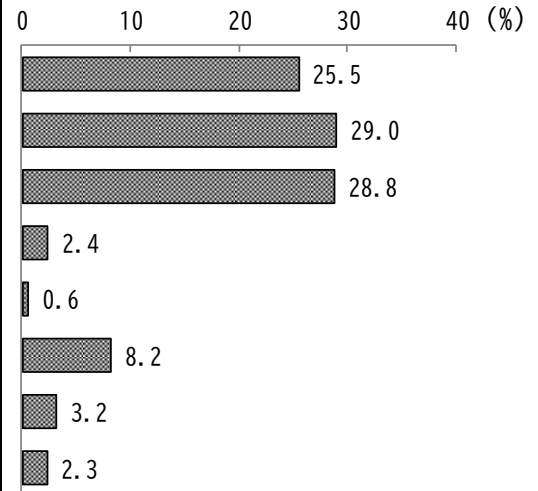


(5) 在学・在勤先別



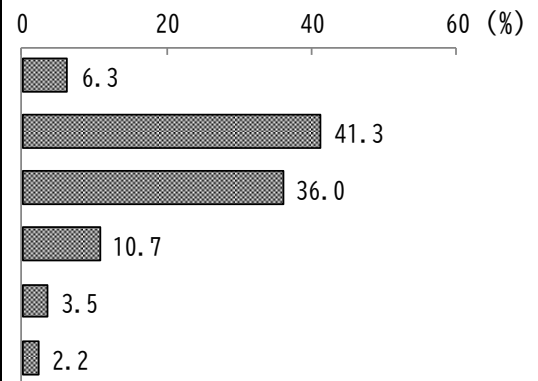
(6) 世帯構成別

	基数	構成比
ひとり暮らし	202	25.5%
夫婦（事実婚含む）だけ	229	29.0%
夫婦（事実婚含む）と子ども	228	28.8%
夫婦（事実婚含む）と子どもと親（三世代）	19	2.4%
親と子ども夫婦（事実婚含む）	5	0.6%
親と子ども	65	8.2%
その他	25	3.2%
無回答	18	2.3%
合計	791	100.0%




(7) 同居する家族の人数別（自分を含めて）

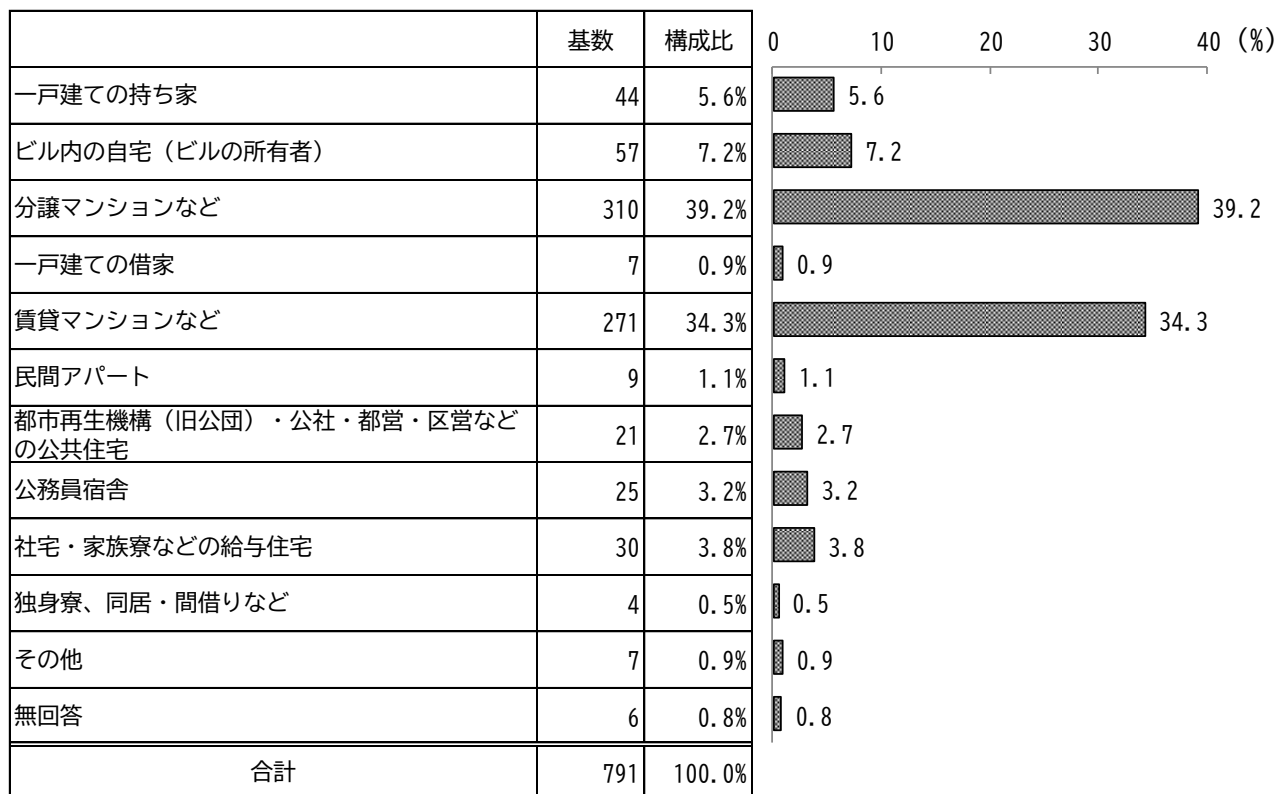
	基数	構成比
2人	20	6.3%
3人	131	41.3%
4人	114	36.0%
5人	34	10.7%
6人以上	11	3.5%
無回答	7	2.2%
合計	317	100.0%



(8) 同居する子どもの属性別

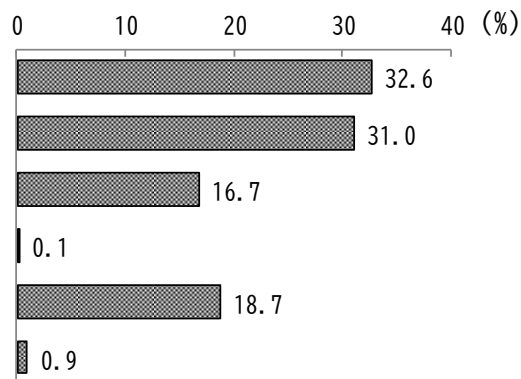


(9) 住居形態別



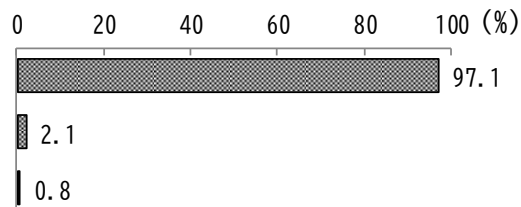
(10) 町会の加入状況別

	基数	構成比
入っている	258	32.6%
入っていない	245	31.0%
マンションで一括して加入している	132	16.7%
マンションで加入を協議している	1	0.1%
入っているかどうかわからない	148	18.7%
無回答	7	0.9%
合計	791	100.0%



(11) 国籍別

	基数	構成比
日本	768	97.1%
日本以外（外国籍）	17	2.1%
無回答	6	0.8%
合計	791	100.0%



9. 質問と回答

問1 あなたは、千代田区にお住まいになって何年になりますか。(○は1つ)

No.	カテゴリー名	%
1	5年未満	31.5%
2	5年以上10年未満	18.0%
3	10年以上20年未満	20.9%
4	20年以上30年未満	10.4%
5	30年以上	9.7%
6	生まれてからずっと	8.0%
	無回答	1.6%
	全体	100.0%

問2 あなたは、これからも千代田区にお住まいになりますか。(○は1つ)

No.	カテゴリー名	%
1	永住するつもり	28.3%
2	当分はここに住むつもり	52.2%
3	近いうちに区外に転出するつもり	4.7%
4	1年以内に区外に転出するつもり	1.9%
5	わからない	11.1%
	無回答	1.8%
	全体	100.0%

(問2で「1. 永住するつもり」か「2. 当分はここに住むつもり」とお答えの方に)

問2-1 あなたが、そう思う理由は何ですか。(○はいくつでも)

No.	カテゴリー名	%
1	交通網が充実していて便利だから	84.1%
2	文化的な施設やコンサート会場などが近いから	29.4%
3	教育や学習の機会や場が充実しているから	26.7%
4	医療や福祉などの質が高いから	37.7%
5	高齢者施策が充実しているから	10.2%
6	保育園・こども園・幼稚園・児童館など子育て環境が充実しているから	11.8%
7	勤務先に近いから	40.3%
8	千代田区が好きだから	46.0%
9	緑が豊かだから	26.7%
10	近隣との交流があるから	6.4%
11	その他	12.2%
12	特に無い	1.4%
	無回答	0.3%
	全体	100.0%

(問2で「3. 近いうちに区外に転出するつもり」か「4. 1年以内に区外に転出するつもり」とお答えの方に)

問2-2 あなたが、そう思う理由は何ですか。(○はいくつでも)

No.	カテゴリー名	%
1	もっと広い住宅に住みたい	28.8%
2	自分の住宅を手に入れたい	11.5%
3	もっと居住環境の良いところに住みたい	23.1%
4	もっと日常生活の便利なところに住みたい	15.4%
5	もっと家賃や物価の安いところに住みたい	25.0%
6	もっと子どもの教育にふさわしいところに住みたい	5.8%
7	親や子どもと一緒に近くに住みたい	3.8%
8	近所に住んでいた人たちがいなくなり、寂しい	0.0%
9	近隣の人間関係が煩わしい	0.0%
10	固定資産税・相続税等の負担が過大になった	0.0%
11	今住んでいる場所での商売や仕事の見通しが思わしくない	1.9%
12	転勤などの仕事の都合	36.5%
13	土地買収の持ちかけに応じて	0.0%
14	老後は郷里で暮らしたい	3.8%
15	その他	11.5%
16	特に無い	0.0%
	無回答	0.0%
	全体	100.0%

問3 あなたは、ご自宅の周辺の生活環境についてどう思いますか。各項目ごとに5段階で評価してください。

	良い	やや良い	普通	やや悪い	悪い	無回答	良い(計)	悪い(計)
	a	b	c	d			a+b	c+d
1. 交通の便	91.7%	5.9%	1.4%	0.3%	0.1%	0.6%	97.6%	0.4%
2. 買物の便	24.9%	22.6%	23.0%	22.1%	6.7%	0.6%	47.5%	28.8%
3. 公園・遊び場	18.8%	19.1%	37.9%	16.8%	6.1%	1.3%	37.9%	22.9%
4. 建物の周囲の空間・日当たり	24.4%	18.3%	29.1%	19.0%	8.5%	0.8%	42.7%	27.5%
5. 騒音・振動	14.9%	13.8%	35.7%	25.9%	8.7%	1.0%	28.7%	34.6%
6. 大気汚染	11.3%	10.6%	48.8%	20.6%	7.8%	0.9%	21.9%	28.4%
7. 緑の豊かさ	21.1%	26.7%	31.5%	15.2%	4.9%	0.6%	47.8%	20.1%
8. 交通の安全性	34.5%	25.8%	30.3%	7.2%	1.4%	0.8%	60.3%	8.6%
9. 災害時の安全性	31.2%	29.6%	33.9%	3.9%	0.5%	0.9%	60.8%	4.4%
10. 安全・安心なまち	42.2%	29.5%	23.3%	3.3%	0.9%	0.9%	71.7%	4.2%
11. 隣近所の交流	8.2%	12.0%	53.7%	16.9%	7.7%	1.4%	20.2%	24.6%
12. 景観・まちなみ	26.8%	27.6%	33.9%	8.3%	2.4%	1.0%	54.4%	10.7%
13. こみ出し・リサイクル活動	28.2%	28.8%	36.7%	4.9%	0.8%	0.6%	57.0%	5.7%

問4 あなたのお住まいやその居住環境について、当てはまるものを選んでください。(○は1つ)

No.	カテゴリー名	%
1	大変満足している	21.4%
2	満足している	55.4%
3	普通である	15.0%
4	不満である	5.2%
5	大変不満である	1.1%
	無回答	1.9%
	全体	100.0%

問5 これからの区政全体について考えた場合、あなたは、どの分野に力を入れてもらいたいと思いますか。特に力を入れて取り組んでほしい分野について、下記1～15の中から優先順位の高い順に3つ選んで番号を記入してください。ただし、「15. 特に無い」を選んだ方は1位の欄に記入し問6へ進んでください。

特に力を入れて取り組んでほしい分野				
	総合	1位	2位	3位
1. 高齢者施策	28.1%	15.8%	5.7%	6.6%
2. 障害者施策	5.8%	2.5%	1.8%	1.5%
3. 保健・衛生対策	21.2%	4.3%	8.7%	8.2%
4. 児童福祉	21.9%	11.1%	7.5%	3.3%
5. 学校教育の充実	21.7%	8.8%	9.2%	3.7%
6. 男女平等・人権尊重の確立	6.3%	2.1%	1.9%	2.3%
7. 生涯学習、文化・スポーツの振興	19.3%	5.2%	5.7%	8.5%
8. 住宅対策	20.1%	6.4%	7.5%	6.2%
9. 環境対策	34.1%	9.9%	12.9%	11.4%
10. 防災対策	35.0%	11.5%	12.5%	11.0%
11. まちづくりの推進	25.4%	6.1%	7.2%	12.1%
12. 商工・観光・消費生活	15.2%	3.5%	5.4%	6.2%
13. 行政サービスデジタル化の推進	17.4%	4.4%	5.8%	7.2%
14. その他	2.5%	1.3%	0.1%	1.1%
15. 特に無い	4.0%	4.0%	0.0%	0.0%
無回答	2.9%	2.9%	0.0%	0.0%

問5-1 問5で選んだ分野の中の「具体的な要望」で優先度の高い項目を3つ選んでご記入ください。

【1. 高齢者施策】

No.	カテゴリー名	%
1	在宅での介護保険サービス充実	50.9%
2	施設での介護保険サービス充実	37.4%
3	高齢者の自立支援	27.0%
4	介護予防・健康づくりの支援	30.6%
5	社会参加の促進	20.7%
6	高齢者向け住宅の供給	36.0%
7	ひとり暮らし高齢者の見守り支援	43.2%
8	その他	2.3%
	無回答	16.7%
	全体	100.0%

問5-1 問5で選んだ分野の中の「具体的な要望」で優先度の高い項目を3つ選んでご記入ください。

【2. 障害者施策】

No.	カテゴリー名	%
1	在宅サービスの充実	32.6%
2	施設サービスの充実	50.0%
3	障害者の自立支援	45.7%
4	社会参加の促進	19.6%
5	障害者向け住宅の確保	47.8%
6	障害者の就労支援	45.7%
7	その他	10.9%
	無回答	15.2%
	全体	100.0%

問5-1 問5で選んだ分野の中の「具体的な要望」で優先度の高い項目を3つ選んでご記入ください。

【3. 保健・衛生対策】

No.	カテゴリー名	%
1	区民の健康づくりの支援	60.7%
2	区民健診の充実など生活習慣病予防対策	63.1%
3	感染症予防対策	54.8%
4	難病患者への療養支援	11.9%
5	こころの健康対策	19.6%
6	食品の安全対策	17.3%
7	食中毒予防策	3.6%
8	受動喫煙対策	26.8%
9	その他	5.4%
	無回答	11.9%
	全体	100.0%

問5-1 問5で選んだ分野の中の「具体的な要望」で優先度の高い項目を3つ選んでご記入ください。

【4. 児童福祉】

No.	カテゴリー名	%
1	子育て支援事業の充実	72.3%
2	保育園機能の充実	32.9%
3	保育園・学童クラブの待機児ゼロ	37.6%
4	児童館機能の充実	23.7%
5	虐待・ネグレクト（育児放棄）対策	13.3%
6	子どもの遊び場の整備	64.7%
7	乳幼児の健康診断の充実	10.4%
8	青少年の健全育成	19.1%
9	その他	1.7%
	無回答	8.1%
	全体	100.0%

問5-1 問5で選んだ分野の中の「具体的な要望」で優先度の高い項目を3つ選んでご記入ください。

【5. 学校教育の充実】

No.	カテゴリー名	%
1	個性をのばす教育の充実	68.6%
2	情報教育の充実	43.0%
3	学校施設の整備	51.7%
4	いじめ・不登校対策	34.3%
5	保護者や地域住民の学校教育への参加	7.6%
6	発達支援・特別支援教育の充実	15.1%
7	子どもの安全・安心	51.2%
8	その他	8.1%
	無回答	6.4%
	全体	100.0%

問5-1 問5で選んだ分野の中の「具体的な要望」で優先度の高い項目を3つ選んでご記入ください。

【6. 男女平等、人権尊重の確立】

No.	カテゴリー名	%
1	家庭生活での男女共同参画の推進	40.0%
2	地域（区政・職場・地域コミュニティ）での男女共同参画の推進	58.0%
3	学校での人権教育の推進	56.0%
4	セクシュアルハラスメント、パワーハラスメント、妊娠・出産・育児休業・介護休業等に関するハラスメントの防止対策	68.0%
5	ドメスティックバイオレンス（配偶者等からの暴力）防止対策	30.0%
6	その他	12.0%
	無回答	10.0%
	全体	100.0%

問5-1 問5で選んだ分野の中の「具体的な要望」で優先度の高い項目を3つ選んでご記入ください。
【7. 生涯学習、文化・スポーツの振興】

No.	カテゴリー名	%
1	文化鑑賞・学習機会の充実	52.3%
2	学習・文化施設の充実	51.0%
3	スポーツ・レクリエーション機会の充実	39.2%
4	スポーツ施設の充実	57.5%
5	区民自主活動支援の充実	14.4%
6	情報提供の充実	22.9%
7	文化財保護	18.3%
8	その他	2.0%
	無回答	13.1%
	全体	100.0%

問5-1 問5で選んだ分野の中の「具体的な要望」で優先度の高い項目を3つ選んでご記入ください。
【8. 住宅対策】

No.	カテゴリー名	%
1	民間活力の活用による住宅供給	69.2%
2	公共住宅の供給	69.2%
3	中堅所得のファミリー層向け住宅供給	58.5%
4	高齢者向け住宅の供給	41.5%
5	その他	13.8%
	無回答	13.8%
	全体	100.0%

問5-1 問5で選んだ分野の中の「具体的な要望」で優先度の高い項目を3つ選んでご記入ください。
【9. 環境対策】

No.	カテゴリー名	%
1	ごみの減量	14.4%
2	リサイクルの推進	17.0%
3	騒音、振動、悪臭防止対策の充実	40.4%
4	路上喫煙対策	34.8%
5	放置自転車・看板対策	16.3%
6	緑化の推進	53.0%
7	ヒートアイランド対策	41.5%
8	省エネなど地球温暖化対策の推進	31.1%
9	その他	10.0%
	無回答	12.6%
	全体	100.0%

問5-1 問5で選んだ分野の中の「具体的な要望」で優先度の高い項目を3つ選んでご記入ください。
【10. 防災対策】

No.	カテゴリー名	%
1	災害に強いまちづくり	71.1%
2	避難所機能の充実	61.7%
3	地域防災組織の充実	26.7%
4	昼間区民（在勤・在学者）への対策	18.8%
5	防災・発災時対応訓練の充実	12.3%
6	防災情報・災害時情報提供の充実	56.3%
7	その他	3.2%
	無回答	15.9%
	全体	100.0%

問5-1 問5で選んだ分野の中の「具体的な要望」で優先度の高い項目を3つ選んでご記入ください。
【11. まちづくりの推進】

No.	カテゴリー名	%
1	敷地の共同化による共同建替え	15.9%
2	再開発などによるまちづくり	38.8%
3	地域の参加と協働によるまちづくり	21.9%
4	まちのバリアフリー化	27.4%
5	良好な景観づくりの推進	54.2%
6	公園の整備	46.8%
7	道路の整備	23.9%
8	自転車利用環境の整備	22.9%
9	その他	9.5%
	無回答	12.4%
	全体	100.0%

問5-1 問5で選んだ分野の中の「具体的な要望」で優先度の高い項目を3つ選んでご記入ください。
【12. 商工・観光・消費生活】

No.	カテゴリー名	%
1	商店街振興	61.7%
2	中小企業支援	39.2%
3	融資制度の充実	18.3%
4	創業支援	25.0%
5	IT化支援	39.2%
6	観光施策の充実	46.7%
7	消費生活相談の充実	26.7%
8	その他	8.3%
	無回答	9.2%
	全体	100.0%

問5-1 問5で選んだ分野の中の「具体的な要望」で優先度の高い項目を3つ選んでご記入ください。
【13. 行政サービスデジタル化の推進】

No.	カテゴリー名	%
1	申請・届出等の手続きのオンライン化	86.2%
2	施設、講習会、イベント等予約のオンライン化	33.3%
3	窓口のデジタル化（キャッシュレス決済、申請書類記入簡素化等）	79.0%
4	プッシュ型や多様な手段による情報発信	9.4%
5	チャットボット、手続きナビ等によるオンライン上での無人サービス案内	18.8%
6	スマホ・パソコン等の利活用の支援	13.0%
7	オープンデータの整備、充実	8.0%
8	公共施設のWi-Fi 環境整備	25.4%
9	その他	5.8%
	無回答	5.8%
	全体	100.0%

問5-1 問5で選んだ分野の中の「具体的な要望」で優先度の高い項目を3つ選んでご記入ください。
【14. その他】

No.	カテゴリー名	%
1	区税	45.0%
2	平和	30.0%
3	地域コミュニティの形成	40.0%
4	地域住民と町会との交流促進	20.0%
5	NPO・ボランティア等との連携・協働の推進	10.0%
6	区内大学、専修学校・各種学校との連携の推進	15.0%
7	その他	45.0%
	無回答	25.0%
	全体	100.0%

問6 あなたは、問5のそれぞれの分野についてどれくらい満足していますか。また、どのくらい重要(大切)だと思いますか。項目ごとに5段階で評価し、該当する番号に○を付けてください。(14分野すべてにご回答ください。)

分野	満足度							満足 (計) a+b	不満 (計) c+d
	満足	やや満足	やや不満	不満	わからない	無回答			
	a	b	c	d					
1. 高齢者施策	5.9%	19.1%	10.4%	2.9%	59.0%	2.7%	25.0%	13.3%	
2. 障害者施策	4.4%	14.0%	7.8%	1.9%	68.0%	3.8%	18.4%	9.7%	
3. 保健・衛生対策	13.8%	41.7%	9.9%	2.3%	27.9%	4.4%	55.5%	12.2%	
4. 児童福祉	8.1%	28.3%	9.1%	2.4%	47.7%	4.4%	36.4%	11.5%	
5. 学校教育の充実	10.1%	27.6%	8.8%	2.8%	46.0%	4.7%	37.7%	11.6%	
6. 男女平等、人権尊重の確立	7.3%	24.5%	7.8%	2.5%	52.6%	5.2%	31.8%	10.3%	
7. 生涯学習、文化・スポーツの振興	9.1%	33.2%	15.7%	4.4%	33.0%	4.6%	42.3%	20.1%	
8. 住宅対策	6.1%	24.1%	21.2%	9.4%	35.0%	4.2%	30.2%	30.6%	
9. 環境対策	8.3%	32.4%	22.9%	8.7%	24.0%	3.7%	40.7%	31.6%	
10. 防災対策	11.1%	39.3%	16.7%	3.0%	26.3%	3.5%	50.4%	19.7%	
11. まちづくりの推進	7.5%	33.2%	20.9%	7.5%	26.8%	4.2%	40.7%	28.4%	
12. 商工・観光・消費生活	7.8%	29.8%	18.8%	5.4%	33.8%	4.3%	37.6%	24.2%	
13. 行政サービスデジタル化の推進	7.2%	26.4%	21.4%	8.6%	31.5%	4.9%	33.6%	30.0%	
14. その他(区税、平和、地域コミュニティ等)	5.4%	25.8%	16.9%	5.2%	41.6%	5.1%	31.2%	22.1%	

問6 あなたは、問5のそれぞれの分野についてどれくらい満足していますか。また、どのくらい重要(大切)だと思いますか。項目ごとに5段階で評価し、該当する番号に○を付けてください。(14分野すべてにご回答ください。)

分野	重要度					無回答	重要(計)	重要でない(計)
	重要	まあ重要	あまり重要でない	重要でない	わからない			
	a	b	c	d		a+b	c+d	
1. 高齢者施策	42.2%	33.4%	8.6%	4.7%	7.6%	3.5%	75.6%	13.3%
2. 障害者施策	35.1%	37.3%	7.0%	3.2%	12.9%	4.6%	72.4%	10.2%
3. 保健・衛生対策	52.8%	35.0%	1.6%	0.5%	4.9%	5.1%	87.8%	2.1%
4. 児童福祉	49.9%	29.7%	3.9%	1.9%	9.6%	4.9%	79.6%	5.8%
5. 学校教育の充実	51.8%	27.4%	3.7%	1.8%	10.4%	4.9%	79.2%	5.5%
6. 男女平等、人権尊重の確立	31.7%	40.6%	9.0%	3.4%	9.6%	5.7%	72.3%	12.4%
7. 生涯学習、文化・スポーツの振興	30.0%	43.9%	13.1%	1.9%	5.7%	5.4%	73.9%	15.0%
8. 住宅対策	41.7%	40.3%	5.6%	1.8%	5.8%	4.8%	82.0%	7.4%
9. 環境対策	56.6%	33.0%	1.9%	0.4%	3.2%	4.9%	89.6%	2.3%
10. 防災対策	71.8%	21.1%	0.8%	0.0%	2.1%	4.2%	92.9%	0.8%
11. まちづくりの推進	40.6%	42.0%	7.7%	0.9%	4.0%	4.8%	82.6%	8.6%
12. 商工・観光・消費生活	27.4%	46.6%	13.8%	1.4%	5.9%	4.8%	74.0%	15.2%
13. 行政サービスデジタル化の推進	37.8%	38.7%	8.2%	3.3%	6.8%	5.2%	76.5%	11.5%
14. その他(区税、平和、地域コミュニティ等)	23.5%	42.1%	9.9%	1.0%	17.6%	5.9%	65.6%	10.9%

問7 あなたは、区内にどのような施設を整備・充実すべきだと思いますか。下記1～21の施設から優先順位の高い順に3つを選んで番号を記入してください。ただし、「21. 特に無い」を選んだ方は1位の欄に記入してください。

整備・充実すべき施設	重要度			
	総合	1位	2位	3位
1. 児童館・児童センター・学童クラブ・保育施設	22.6%	10.1%	7.3%	5.2%
2. スポーツ施設(体育館・プールなど)	32.7%	11.4%	11.3%	10.1%
3. 社会教育施設(講座・講習会、サークル等による自主活動など生涯学習の場)	9.2%	2.9%	3.7%	2.7%
4. 図書館	25.8%	9.4%	9.9%	6.6%
5. 郷土・歴史資料館	4.3%	1.0%	1.3%	2.0%
6. 産業振興施設(会議室やホール等を備え、産業や伝統工芸振興、)	4.0%	1.3%	1.4%	1.4%
7. 高齢者福祉施設(特養ホーム、老人保健施設、在宅サービスセンター、高齢者センターなど)	26.3%	14.2%	7.3%	4.8%
8. 障害者施設(自立・就労支援の施設)	7.0%	2.0%	3.0%	1.9%
9. 健康センター、保健・医療施設	21.6%	4.7%	8.7%	8.2%
10. 消費生活センター	2.3%	0.6%	0.5%	1.1%
11. 公園・児童遊園・広場	35.5%	14.3%	11.6%	9.6%
12. 公共住宅[都市再生機構(旧公団)・公社・都営・区営]	12.1%	4.4%	4.4%	3.3%
13. 区民斎場	4.6%	0.6%	1.5%	2.4%
14. 公共駐車場・公共駐輪場	13.8%	2.7%	4.6%	6.6%
15. 集会・多目的ホール施設(会議室・ホール等を備えた施設)	3.5%	0.5%	1.1%	1.9%
16. 文化・芸術施設(コンサートや演劇、絵画や書道作品展示の施設)	11.9%	2.3%	4.3%	5.3%
17. 観光振興施設(観光に関する情報センター的役割を担う施設)	2.8%	0.4%	0.8%	1.6%
18. エコセンター	10.4%	2.5%	3.2%	4.7%
19. 区内公衆浴場	8.5%	2.1%	2.0%	4.3%
20. その他	4.6%	2.8%	0.3%	1.5%
21. 特に無い	7.0%	7.0%	0.0%	0.0%
無回答	2.9%	2.9%	0.0%	0.0%

問8 あなたは区に関する情報をどこから得ていますか。次の中から当てはまるものを選んでください。
(○はいくつでも)

No.	カテゴリー名	%
1	区ホームページ	41.1%
2	広報千代田(区の広報紙)	77.9%
3	「ちよだ区議会だより」(区議会の定例会の概要や議案の審議結果などを掲載)	27.3%
4	区が発行するパンフレットやチラシ、ポスター	20.0%
5	新聞	6.8%
6	区の窓口や電話での問い合わせ	4.9%
7	区が行う説明会など	0.1%
8	区公式LINE、X(旧Twitter)、Facebook	15.0%
9	カタログポケット(アプリ)	0.1%
10	マチイロ(アプリ)	0.3%
11	区の映像広報(YouTube)	0.9%
12	区の映像広報(ケーブルテレビ)	1.5%
13	「ちよだインフォメーション」(便利帳)	5.6%
14	町会などの回覧板・掲示板	12.8%
15	広報掲示板	14.4%
16	知人・家族から聞いて	14.9%
17	その他	1.6%
18	情報は得ていない	2.3%
	無回答	2.7%
	全体	100.0%

問9 あなたは自宅で新聞購読していますか(電子版を除く)。(○は1つ)

No.	カテゴリー名	%
1	自宅で新聞を購読している	26.7%
2	自宅で新聞を購読しているが、自分は読んでいない	4.0%
3	自宅で新聞を購読していない	68.5%
	無回答	0.8%
	全体	100.0%

問10 あなたは「広報千代田」を読んでいますか。(○は1つ)

No.	カテゴリー名	%
1	読んでいる	82.4%
2	読んでいない	17.1%
	無回答	0.5%
	全体	100.0%

(問10で「1. 読んでいる」とお答えの方に)

問10-1 あなたは「広報千代田」をどの程度読んでいますか。(○は1つ)

No.	カテゴリー名	%
1	多くのページに目を通す	42.3%
2	必要・関心のあるところだけ読む	47.1%
3	写真や見出しを見る程度	10.6%
	無回答	0.0%
	全体	100.0%

(問10で「2. 読んでいない」とお答えの方に)

問10-2 読んでいない理由は何ですか。(○はいくつでも)

No.	カテゴリー名	%
1	掲載記事に興味のあるものが少ないから	38.5%
2	区政に興味がないから	9.6%
3	広報千代田が発行されていることを知らなかったから	32.6%
4	その他	19.3%
	無回答	2.2%
	全体	100.0%

問11 区では東京ケーブルネットワークで番組を放送しています。
あなたは現在自宅で東京ケーブルネットワークの番組を見られる環境にありますか。(○は1つ)

No.	カテゴリー名	%
1	ある	26.0%
2	ない	72.1%
	無回答	1.9%
	全体	100.0%

問12 あなたはこれまで、自宅で区が制作した東京ケーブルネットワークの番組を見たことがありますか。(〇は1つ)

No.	カテゴリー名	%
1	頻繁に見ている	0.5%
2	1週間に1回は見ている	0.6%
3	1か月に1回は見ている	2.0%
4	過去に何度か見たことがある	13.8%
5	1回も見ることがない	81.7%
	無回答	1.4%
	全体	100.0%

問13 あなたは現在お持ちのパソコン、スマートフォン、タブレット等でYouTubeを見られる環境にありますか。(〇は1つ)

No.	カテゴリー名	%
1	見ることができる	93.8%
2	見ることができない	3.3%
3	わからない	1.8%
	無回答	1.1%
	全体	100.0%

問14 あなたはこれまで、区公式YouTubeチャンネルを見たことがありますか。(〇は1つ)

No.	カテゴリー名	%
1	頻繁に見ている	1.5%
2	1週間に1回は見ている	0.4%
3	1か月に1回は見ている	0.8%
4	過去に何度か見たことがある	9.0%
5	1回も見ることがない	87.5%
	無回答	0.9%
	全体	100.0%

問15 あなたは地域の活動(町会やボランティア活動など)に参加したことがありますか。(〇は1つ)

No.	カテゴリー名	%
1	よく参加している	5.2%
2	何回か参加したことがある	16.1%
3	参加したことは無いが、関心はある	37.9%
4	参加したことが無く、あまり関心も無い	38.7%
5	その他	1.6%
	無回答	0.5%
	全体	100.0%

問16 町会・ボランティア活動に関して、あなたが「力を入れて欲しい分野」は何ですか。(〇はいくつでも)

No.	カテゴリー名	%
1	地域コミュニティの形成	36.7%
2	地域住民と町会との交流促進	29.1%
3	NPO・ボランティア等との連携・協働の推進	20.7%
4	区内大学・専修学校・各種学校との連携の推進	30.8%
5	その他	8.1%
	無回答	5.2%
	全体	100.0%

問17 かかりつけ医とは、日常的な診療や健康管理から介護や福祉などの相談に応じ、必要な時は専門医療機関を紹介できる、身近なお医者さんを指します。今後の医療や介護に欠かせない存在です。あなたは、かかりつけ医を持っていますか。(〇は1つ)

No.	カテゴリー名	%
1	はい	55.5%
2	いいえ	44.0%
	無回答	0.5%
	全体	100.0%

(問17「1. はい」とお答えの方に)

問17-1 そのかかりつけ医は診療所の医師ですか、それとも病院の医師ですか。(〇は1つ)

No.	カテゴリー名	%
1	診療所	72.9%
2	病院	25.5%
	無回答	1.6%
	全体	100.0%

問18 かかりつけ歯科医とは、歯の治療をはじめ、定期検診や歯石除去など歯と口の健康について日頃から総合的にサポートし、必要な時は専門医を紹介できる、身近な歯医者さんを指します。あなたは、かかりつけ歯科医を持っていますか。(〇は1つ)

No.	カテゴリー名	%
1	はい	68.5%
2	いいえ	30.7%
	無回答	0.8%
	全体	100.0%

問19 あなたの近所つきあいで、あてはまるものはどれですか。(〇は1つ)

No.	カテゴリー名	%
1	いつでも気軽に頼んだり相談したりする人がいる	6.6%
2	いざというときは頼んだり相談したりできる人がいる	9.6%
3	顔をあわせれば雑談などをする人がいる	17.8%
4	あいさつする程度のつきあいの人がいる	29.3%
5	顔を知っているが話したことがない	9.6%
6	ほとんど顔も知らない	26.3%
	無回答	0.8%
	全体	100.0%

問20 区では、誰も自殺に追い込まれることのない社会を目指すため、平成31年3月に千代田区自殺対策計画を策定しましたが、知っていますか。(〇は1つ)

No.	カテゴリー名	%
1	知っていて意識が高まった	2.1%
2	知っているが関心がない	2.3%
3	知らなかったが関心がある	68.4%
4	知らなかったし関心もない	26.8%
	無回答	0.4%
	全体	100.0%

問21 あなたは最近1ヶ月間に日常生活で不満、悩み、苦勞、ストレスを感じましたか。(〇は1つ)

No.	カテゴリー名	%
1	とても感じた	20.1%
2	やや感じた	38.7%
3	あまり感じていない	25.0%
4	感じていない	15.4%
	無回答	0.8%
	全体	100.0%

問22 あなたは、悩みやストレスを感じたときに相談できる人がいますか。(〇は1つ)

No.	カテゴリー名	%
1	いる	86.1%
2	いない	13.4%
	無回答	0.5%
	全体	100.0%

(問22で「1. いる」とお答えの方に)

問22-1 悩みはどのような方に相談しますか。(〇はいくつでも)

No.	カテゴリー名	%
1	家族や親族	86.8%
2	友人や同僚	68.6%
3	インターネット上だけのつながりの人	3.7%
4	先生や上司	8.8%
5	近所の人(町会の人、民生委員等)	2.9%
6	医療機関の職員(医師、看護師、薬剤師等)	8.2%
7	千代田区の公的な相談機関の職員	2.9%
8	千代田区以外の公的な相談機関の職員	0.6%
9	民間の相談機関の相談員	0.6%
10	同じ悩みを抱える人	1.9%
11	その他	0.4%
	無回答	0.3%
	全体	100.0%

(問22で「1. いる」とお答えの方に)
問22-2 相談内容はどのようなことですか。(〇はいくつでも)

No.	カテゴリー名	%
1	家庭の問題(家族関係の不和)	24.5%
2	子育ての問題	24.1%
3	介護・看病の問題	12.2%
4	病気・健康の問題(自分の病気の悩み、身体の悩み、心の悩み等)	42.3%
5	経済的な問題(倒産、失業、生活困窮等)	11.0%
6	勤務関係の問題(仕事の不振、職場の人間関係、長時間労働等)	42.4%
7	恋愛関係の問題(失恋、結婚等)	7.0%
8	学校の問題(いじめ、学業不振、教師との人間関係等)	4.7%
9	その他	7.3%
	無回答	2.5%
	全体	100.0%

問23 あなたは普段の睡眠時間は足りていますか。(〇は1つ)

No.	カテゴリー名	%
1	十分足りている	19.3%
2	ほぼ足りている	41.2%
3	やや不足している	32.0%
4	まったく足りていない	7.2%
	無回答	0.3%
	全体	100.0%

問24 あなたはこの1ヶ月間に、寝床に入っても寝つきが悪い、途中で目が覚める、朝早く目が覚める、熟睡できないなど、眠れないことがありましたか。(〇は1つ)

No.	カテゴリー名	%
1	よくある	23.8%
2	ときどきある	41.0%
3	めったにない	24.5%
4	まったくない	10.1%
	無回答	0.6%
	全体	100.0%

(問24で「1. よくある」か「2. ときどきある」とお答えの方に)
問24-1 眠れない日が続いた際はどのように対応していますか。(〇はいくつでも)

No.	カテゴリー名	%
1	医師に相談する	10.9%
2	入浴や運動をする	35.2%
3	お酒を飲む	13.7%
4	スマートフォン等の電子機器を使う	21.3%
5	その他	10.5%
6	何もしない	31.8%
	無回答	0.4%
	全体	100.0%

問25 あなたは普段の生活の中で「自分の居場所がない」と感じることはありませんか。(〇は1つ)

No.	カテゴリー名	%
1	いつも感じる	2.5%
2	たまに感じる	14.7%
3	あまり感じない	40.8%
4	まったく感じない	41.3%
	無回答	0.6%
	全体	100.0%

問26 あなたは悩みやストレスを感じた時に、どのような方法を利用して相談したいと思いますか。

	相談時に利用したい方法			
	総合	1位	2位	3位
1. 対面相談(訪問相談を含む)	44.8%	29.2%	9.0%	6.6%
2. 電話相談	36.5%	8.1%	18.7%	9.7%
3. メール相談	29.8%	3.8%	12.1%	13.9%
4. LINEやFacebookなどのSNS (ソーシャル・ネットワーキング・サービス)相談	22.4%	5.7%	10.2%	6.4%
5. インターネットを利用して解決法を検索	38.2%	19.3%	7.8%	11.0%
6. その他	4.0%	2.4%	0.6%	1.0%
7. 相談はしない	26.8%	26.8%	0.0%	0.0%
無回答	4.7%	4.7%	0.0%	0.0%

問27 あなたはもし身近な人から「死にたい」と打ち明けられたとき、どのように対応しますか。(○はいくつでも)

No.	カテゴリー名	%
1	ひたすら相手の話を聞く	74.0%
2	解決策を一緒に考える	47.4%
3	精神科など専門機関への相談を勧める	46.4%
4	電話・SNS 相談窓口等の利用を勧める	15.3%
5	頑張っ生きてようと励ます	8.8%
6	何かしたいが何をしてもよいかわからない	12.4%
7	その他	2.5%
	無回答	0.0%
	全体	100.0%

問28 あなたはこれまでに、「自殺」をしたと考えたことはありますか。(○は1つ)

No.	カテゴリー名	%
1	考えたことがある	22.5%
2	考えたことがない	66.4%
3	答えたくない	10.0%
	無回答	1.1%
	全体	100.0%

問29 あなたは、日常生活において、「性別によって不平等がある」と感じることはありますか。(○は1つ)

No.	カテゴリー名	%
1	感じる	18.0%
2	ときどき感じる	34.3%
3	あまり感じない	32.1%
4	感じない	15.2%
	無回答	0.5%
	全体	100.0%

問30 あなたのまわりでは、人権が尊重されている社会であると思いますか。(○は1つ)

No.	カテゴリー名	%
1	感じる	33.9%
2	ときどき感じる	36.0%
3	あまり感じない	24.9%
4	感じない	4.7%
	無回答	0.5%
	全体	100.0%

問31 人権問題で最も関心のあるものは次のうちのどれですか。(○は1つ)

No.	カテゴリー名	%
1	女性	13.0%
2	子ども	14.4%
3	高齢者	4.8%
4	障害者	6.8%
5	同和問題(部落差別)	0.4%
6	アイヌの人々	0.3%
7	外国人	3.7%
8	HIV 感染者・ハンセン病患者・新型コロナウイルス感染症等	1.0%
9	犯罪被害者やその家族	2.9%
10	インターネットによる人権侵害	15.0%
11	北朝鮮による拉致問題	2.0%
12	災害に伴う人権問題	0.5%
13	ハラスメント	10.4%
14	性自認	1.8%
15	性的指向	1.5%
16	路上生活者	2.3%
17	その他	1.8%
18	特に無い	7.7%
	無回答	9.7%
	全体	100.0%

問32 誰もが自分らしく生きるために、あなたはLGBTQ(エルジービーティーキュー)について正しく理解したいと
思いますか。(○は1つ)

No.	カテゴリー名	%
1	思う	38.9%
2	どちらかというと思う	34.3%
3	あまり思わない	17.7%
4	思わない	8.2%
	無回答	0.9%
	全体	100.0%

問33 同性のパートナーにも異性のパートナーと同等の権利が認められるべきだと思いますか。(○は1つ)

No.	カテゴリー名	%
1	思う	47.2%
2	どちらかというと思う	30.6%
3	あまり思わない	13.7%
4	思わない	7.8%
	無回答	0.8%
	全体	100.0%

問34 あなたは、この1年間で、散歩やウォーキングを含めてどの程度、運動・スポーツを行いましたか。(○は1つ)

No.	カテゴリー名	%
1	30分以上の運動を週2回以上	33.9%
2	週2回以上(時間は問わない)	14.2%
3	週1回程度(時間は問わない)	17.2%
4	月1回～3回程度(時間は問わない)	12.5%
5	年に数回(1回含む・時間は問わない)	7.0%
6	運動・スポーツは特にしていない	14.8%
	無回答	0.5%
	全体	100.0%

(問34で「1.30分以上の運動を週2回以上」「2.週2回以上(時間は問わない)」「3.週1回程度(時間は問わない)」「4.月1回～3回程度(時間は問わない)」とお答えの方に)

問34-1 あなたが、この1年間に行った主な運動・スポーツは何ですか。(○は3つまで)

No.	カテゴリー名	%
1	ウォーキング	65.5%
2	ランニング(ジョギング)・マラソン	14.8%
3	陸上競技	0.0%
4	自転車(BMX含む)	8.6%
5	筋力トレーニング	29.4%
6	体操(ラジオ体操など)	13.2%
7	器械体操・新体操・トランポリン	0.0%
8	エアロビクス・ヨガ・バレエ・ピラティス	9.9%
9	ダンス	3.4%
10	水泳	8.0%
11	水中運動	1.3%
12	野球	1.5%
13	ソフトボール	0.3%
14	テニス	2.9%
15	バドミントン	0.8%
16	卓球	1.1%
17	ゴルフ	9.1%
18	グラウンドゴルフ・ゲートボール	0.0%
19	バレーボール	0.8%
20	バスケットボール	1.1%
21	ハンドボール	0.2%
22	サッカー	0.5%
23	フットサル	0.5%
24	ラグビー・アメリカンフットボール	0.0%
25	グラウンドホッケー・ラクロス	0.0%
26	武道(柔道・剣道・空手など)	2.0%
27	登山・ハイキング	4.6%
28	ボルダリング・フリークライミング	0.3%
29	スキー・スノーボード・スケート	2.3%
30	その他	5.5%
	無回答	5.7%
	全体	100.0%

(問34で「1. 30分以上の運動を週2回以上」「2. 週2回以上(時間は問わない)」「3. 週1回程度(時間は問わない)」「4. 月1回～3回程度(時間は問わない)」とお答えの方に)

問34-2 あなたが、この1年間に運動・スポーツを実施した場所はどこですか。(○は3つまで)

No.	カテゴリー名	%
1	公共スポーツ施設(学校施設含む)	18.0%
2	民間商業インドア施設	26.2%
3	民間商業アウトドア施設	7.5%
4	自宅または自宅敷地内	29.6%
5	職場または職場敷地内	5.2%
6	公園	22.8%
7	公民館	1.1%
8	道路・空き地	45.2%
9	山岳・海などの自然環境	9.3%
10	その他	6.7%
	無回答	5.0%
	全体	100.0%

(問34で「5. 年に数回(1回含む・時間は問わない)」「6. 運動・スポーツは特にしていない」とお答えの方に)

問34-3 あなたが、この1年間に運動・スポーツをほとんど行わなかった理由は何ですか。(○はいくつでも)

No.	カテゴリー名	%
1	忙しくて時間がない	43.0%
2	仕事や家事で疲れている	52.9%
3	場所や施設がない	17.4%
4	お金がかかる	17.4%
5	体力に自信がない	22.7%
6	仲間がいない	11.0%
7	指導者がいない	4.1%
8	運動・スポーツが嫌い	20.3%
9	病气やけがをしている	12.2%
10	その他	11.6%
	無回答	0.6%
	全体	100.0%

問35 あなたが、今後新しく始めたいと思う運動・スポーツは何ですか。(○はいくつでも)

No.	カテゴリー名	%
1	ウォーキング	19.0%
2	ランニング(ジョギング)・マラソン	10.5%
3	陸上競技	0.6%
4	自転車(BMX含む)	5.2%
5	筋力トレーニング	22.8%
6	体操(ラジオ体操など)	7.0%
7	器械体操・新体操・トランポリン	1.9%
8	エアロビクス・ヨガ・バレエ・ピラティス	16.7%
9	ダンス	8.0%
10	水泳	16.1%
11	水中運動	4.2%
12	野球	1.1%
13	ソフトボール	0.6%
14	テニス	5.9%
15	バドミントン	3.0%
16	卓球	2.7%
17	ゴルフ	8.2%
18	グラウンドゴルフ・ゲートボール	0.4%
19	バレーボール	1.9%
20	バスケットボール	2.0%
21	ハンドボール	0.0%
22	サッカー	1.5%
23	フットサル	1.4%
24	ラグビー・アメリカンフットボール	0.4%
25	グラウンドホッケー・ラクロス	0.1%
26	武道(柔道・剣道・空手など)	4.4%
27	登山・ハイキング	12.8%
28	ボルダリング・フリークライミング	3.9%
29	スキー・スノーボード・スケート	3.8%
30	その他	3.0%
31	新しく始めたいと思う運動・スポーツはない	23.1%
	無回答	2.1%
	全体	100.0%

問36 あなたは、地域での運動やスポーツ活動に対し、どのような効果を期待しますか。（○は3つまで）

No.	カテゴリー名	%
1	健康・体力づくり	77.9%
2	高齢者の生きがいづくり	27.7%
3	余暇時間の有効活用	29.0%
4	地域コミュニティの形成	19.3%
5	家族や親子の交流	15.5%
6	青少年の健全育成	11.0%
7	障害者の社会参加の促進	5.2%
8	わからない	2.8%
9	その他	0.6%
10	特に期待しない	7.6%
	無回答	2.1%
	全体	100.0%

問37 あなたは、公共スポーツ施設の運営や、生涯スポーツ振興策について、千代田区に何を望みますか。（○はいくつでも）

No.	カテゴリー名	%
1	施設数の増加・施設の拡充	55.6%
2	施設の快適化（空調・バリアフリーなど）	30.5%
3	施設の利用料金の引き下げ	22.4%
4	高齢者の健康と交流の場づくり	18.1%
5	子どもの居場所づくり・健全育成	25.7%
6	子どもの体力向上	23.0%
7	施設の利用手続き、料金支払い方法などの簡略化・効率化	21.7%
8	施設の設備・スポーツ用具の充実	24.0%
9	指導者・スタッフ・ボランティアの充実	16.6%
10	スポーツ教室・大会・イベントの充実	16.4%
11	スポーツに関する広報活動の充実	7.7%
12	総合型地域スポーツクラブの育成・支援	6.7%
13	障害者のスポーツ活動支援・機会充実	5.1%
14	競技力向上・選手育成の充実	2.5%
15	区民参画によるスポーツ環境づくり	5.1%
16	その他	3.7%
17	何も望まない	10.0%
	無回答	1.5%
	全体	100.0%

問38 あなたは、千代田区民体育大会を知っていますか。（○は1つ）

No.	カテゴリー名	%
1	知っていて、参加したことがある	10.7%
2	知っているが、参加したことはない	28.3%
3	知らないが、参加してみたい	15.0%
4	知らないし、参加するつもりもない	44.5%
	無回答	1.4%
	全体	100.0%

（問38で「1. 知っていて、参加したことがある」「2. 知っているが、参加したことはない」とお答えの方に）
問38-1 あなたは、千代田区民体育大会を何で知りましたか。（○はいくつでも）

No.	カテゴリー名	%
1	広報千代田（区の広報紙）	56.3%
2	区ホームページ	7.1%
3	区公式LINE、X（旧Twitter）、Facebook	2.9%
4	パンフレットやポスター	12.0%
5	家族や友人、知人から聞いて	31.4%
6	町会で聞いて	24.9%
7	その他	3.2%
	無回答	2.9%
	全体	100.0%

問39 あなたは、生物多様性という言葉の意味を知っていますか。（○は1つ）

No.	カテゴリー名	%
1	知っている	45.5%
2	意味は知らなかったが、言葉は聞いたことがある	22.1%
3	知らない	31.9%
	無回答	0.5%
	全体	100.0%

問40 あなたは、生物多様性に関心がありますか。(○は1つ)

No.	カテゴリー名	%
1	大切なことで、関心がある	54.5%
2	大切とは思うが、関心はない	22.3%
3	大切とは思わないが、関心はある	2.9%
4	大切とは思わないし、関心もない	0.9%
5	考えたこともなかった	18.6%
	無回答	0.9%
	全体	100.0%

問41 あなたは、区内の緑地の維持管理活動や生物多様性の保全活動に参加したことがありますか。参加したことがある方は、参加した活動名や場所等を具体的にご記入ください。(○は1つ)

No.	カテゴリー名	%
1	参加したことがある	1.6%
2	活動は知っているが参加したことはない	20.1%
3	活動は知らなかったが参加してみたい	37.0%
4	活動を知らないし参加したくもない	39.6%
	無回答	1.6%
	全体	100.0%

問42 あなたは、区内の生物多様性に関する情報(生きもの、環境イベント、取り組み・活動など)は主に何で知りますか。(○はいくつでも)

No.	カテゴリー名	%
1	広報千代田(区の広報紙)	61.7%
2	区ホームページ	12.6%
3	学校からの配布物	7.7%
4	企業や民間団体等のイベント	1.0%
5	企業や民間団体等のホームページ	1.8%
6	公共施設での展示・配布物	9.5%
7	区公式LINE、X(旧Twitter)、Facebook	5.9%
8	テレビ・ラジオ・新聞・図書	6.2%
9	その他	10.0%
	無回答	10.6%
	全体	100.0%

問43 あなたは、「2050ゼロカーボンちよだ」を知っていますか。(○は1つ)

No.	カテゴリー名	%
1	知っている	8.2%
2	意味は知らないが、聞いたことがある	5.8%
3	知らない	81.0%
4	わからない	4.6%
	無回答	0.4%
	全体	100.0%

問44 あなたは、脱炭素社会に関心がありますか。(○は1つ)

No.	カテゴリー名	%
1	大切なことで、関心がある	56.9%
2	大切とは思うが、関心はない	23.6%
3	大切とは思わないが、関心はある	4.0%
4	大切とは思わないし、関心もない	5.7%
5	考えたこともなかった	9.1%
	無回答	0.6%
	全体	100.0%

問45 区では脱炭素社会の実現を促進するための取り組みを推進しています。あなたは、環境保全イベントや活動に参加したことがありますか。参加したことがある方は、参加した活動名や場所等を具体的にご記入ください。(○は1つ)

No.	カテゴリー名	%
1	活動があることを知っており参加したことがある	0.8%
2	活動は知っているが参加したことはない	15.5%
3	活動は知らなかったが参加してみたい	33.9%
4	活動を知らないし参加したくもない	48.2%
	無回答	1.6%
	全体	100.0%

問46 あなたは、区内の温暖化対策や脱炭素に関する情報を主に何で知りますか。（〇はいくつでも）

No.	カテゴリ名	%
1	広報千代田（区の広報紙）	61.4%
2	区ホームページ	15.3%
3	学校からの配布物	5.2%
4	企業や民間団体等のイベント	2.0%
5	企業や民間団体等のホームページ	2.8%
6	公共施設での展示・配布物	7.6%
7	区公式LINE、X（旧Twitter）、Facebook	6.8%
8	テレビ・ラジオ・新聞・図書	10.0%
9	その他	12.0%
	無回答	9.2%
	全体	100.0%

問47 普段の生活で食品ロスについて意識していますか。（〇は1つ）

No.	カテゴリ名	%
1	とても意識している	39.1%
2	少し意識している	49.9%
3	あまり意識していない	8.1%
4	まったく意識していない	1.9%
5	どちらともいえない	0.6%
	無回答	0.4%
	全体	100.0%

問48 食品ロスはどのくらいの頻度で発生しますか。（〇は1つ）

No.	カテゴリ名	%
1	ひんばんに出る	7.0%
2	ときどき出る	48.3%
3	ほとんど出ない	37.3%
4	まったく出ない	7.0%
	無回答	0.5%
	全体	100.0%

問49 食品ロスは食生活の中でどこから発生しますか。（〇はいくつでも）

No.	カテゴリ名	%
1	自宅で調理したおかず等	49.3%
2	缶詰、レトルト食品などの保存食品	23.6%
3	買った弁当、惣菜	23.6%
4	お菓子などの嗜好品	12.5%
5	外食での食べ残し	22.8%
6	その他	12.4%
	無回答	2.7%
	全体	100.0%

問50 消費期限は安全に食べられる期限で、賞味期限はおいしさなどの品質が保たれる期限です。この違いを認識していましたか。（〇は1つ）

No.	カテゴリ名	%
1	どちらも認識している	90.6%
2	消費期限は認識している	3.7%
3	賞味期限は認識している	4.2%
4	どちらもわからない	1.0%
	無回答	0.5%
	全体	100.0%

問51 賞味期限の過ぎた食品はどのように扱いますか。（〇は1つ）

No.	カテゴリ名	%
1	1週間以内であれば使う	33.2%
2	1か月以内であれば使う	10.0%
3	3か月以内であれば使う	2.0%
4	色や見た目、においで判断する	47.5%
5	捨てる	6.1%
	無回答	1.1%
	全体	100.0%

問52 普段の生活の中で、食品ロスを出さない取り組みを実践していますか。(〇はいくつでも)

No.	カテゴリー名	%
1	料理を作り過ぎない	42.2%
2	残さずに食べる	62.6%
3	残った料理を別の料理に作り替える	20.2%
4	冷凍保存を活用する	58.2%
5	冷蔵庫等をこまめにチェックする	31.9%
6	賞味期限を過ぎても、自分で食べられるか否かを判断する	47.8%
7	小分け商品・少量パック等、食べ切れる量を購入する	37.9%
8	飲食店等で注文し過ぎない	30.2%
9	その他	1.0%
10	取り組んでいることはない	1.4%
	無回答	0.4%
	全体	100.0%

問53 フードドライブとは、各家庭で使い切れない未使用食品を寄贈する活動をいいますが、この活動について利用したことはありますか。(〇は1つ)

No.	カテゴリー名	%
1	利用したことがある	4.3%
2	今後利用したい	24.1%
3	利用するつもりはない	19.0%
4	提供する食品は発生しない	50.8%
	無回答	1.8%
	全体	100.0%

問54 まちづくりに関する情報は十分に得られていると思いますか。(〇は1つ)

No.	カテゴリー名	%
1	思う	6.4%
2	どちらかというと思う	47.5%
3	あまり思わない	33.5%
4	思わない	11.1%
	無回答	1.4%
	全体	100.0%

(問54で「1. 思う」「2. どちらかというと思う」とお答えの方に)

問54-1 まちづくりに関する情報はどこから得ていますか。(〇はいくつでも)

No.	カテゴリー名	%
1	広報千代田(区の広報紙)	91.8%
2	区ホームページ	23.7%
3	区公式LINE、X(旧Twitter)、Facebook	12.9%
4	広報掲示板	18.0%
5	まちづくりニュース(区のまちづくり専用のFacebook)	1.4%
6	マチイロ	0.2%
7	その他	1.9%
	無回答	0.0%
	全体	100.0%

問55 千代田区ポータルサイトを知っていますか。(〇は1つ)

No.	カテゴリー名	%
1	知っている	10.1%
2	知っているが利用したことがない	13.0%
3	知らない	76.5%
	無回答	0.4%
	全体	100.0%

(問55で「1. 知っている」「2. 知っているが利用したことがない」とお答えの方に)

問55-1 どこで知りましたか。(〇はいくつでも)

No.	カテゴリー名	%
1	広報千代田(区の広報紙)	61.7%
2	区ホームページ	30.6%
3	区公式LINE、X(旧Twitter)、Facebook	14.8%
4	妊娠届の提出時	3.3%
5	保健所の健診事業	12.6%
6	千代田区ポータルサイト開始イベント(8月26日開催 お子様向けの歯の健康イベント)	4.9%
7	その他	2.7%
	無回答	1.1%
	全体	100.0%

(問55で「2. 知っているが利用したことがない」とお答えの方に)
 問55-2 利用したことがない理由は何ですか。(〇はいくつでも)

No.	カテゴリー名	%
1	オンライン申請したい手続きがない	40.8%
2	個人情報の取り扱いが不安	14.6%
3	難しそう	8.7%
4	アカウント登録が面倒	29.1%
5	その他	20.4%
	無回答	1.9%
	全体	100.0%

問56 千代田区ポータルサイトに登録すると、オンライン申請ができるだけでなく、登録したアカウント情報や興味のある分野に基づいて区から必要な情報がポータル上で届くことを知っていますか。(〇は1つ)

No.	カテゴリー名	%
1	知っている	6.7%
2	知らない	88.1%
	無回答	5.2%
	全体	100.0%

問57 千代田区ポータルサイトにあったら良いと思う機能を教えてください。(〇はいくつでも)

No.	カテゴリー名	%
1	背景色や画面構成をカスタマイズできるマイページ	2.3%
2	情報をシェアできるSNS との連携	8.0%
3	問い合わせに対応してくれるチャット機能	22.9%
4	FAQ やヘルプセンターの充実	12.6%
5	その他	12.1%
	無回答	53.4%
	全体	100.0%

問58 公共施設の整備・管理に必要なコストは、今後、区内人口の増加や物価の高騰、施設の老朽化により増加していく可能性があります。公共施設の数量や質(設備の充実等)と区が負担するコストとの関係について、次の方策のうち最も近い考え方はどれですか。(〇は1つ)

No.	カテゴリー名	%
1	コストがさらに増加しても、公共施設の数量や質を現状より充実させていく	18.6%
2	公共施設の数量や質を現状程度に維持するために必要な程度のコスト増は認める	48.5%
3	公共施設の数量や質が現状より下がったとしてもコストは現状を維持する	6.3%
4	公共施設の数量や質を積極的に整理・縮小してコストを下げることで、福祉等の他の行政サービスを充実させる	18.7%
5	その他	5.3%
	無回答	2.5%
	全体	100.0%

問59 区有施設(建物)の管理において重視すべき視点は、次のうちどれですか。(〇はいくつでも)

No.	カテゴリー名	%
1	経済負担が小さく維持管理できる	42.7%
2	バリアフリーに配慮されている	36.5%
3	環境負荷が小さい	21.6%
4	防災拠点として機能する	56.3%
5	建替えなくても必要に応じて、柔軟に用途を変更できる	37.3%
6	地域の実態に応じて、必要な施設が配置されている	47.0%
7	区有施設については、国、都や民間における同様の施設の整備状況を踏まえ、必要最低限の配置としている	12.4%
8	その他	1.9%
	無回答	2.0%
	全体	100.0%

問60 インフラ施設(建物を除く、道路(区道)、公園・児童遊園、公衆便所・公園便所、橋梁)の管理において重視すべき視点は、次のうちどれですか。(〇はいくつでも)

No.	カテゴリー名	%
1	経済負担が小さく維持管理できる	40.3%
2	バリアフリーに配慮されている	35.1%
3	環境負荷が小さい	23.4%
4	緊急時にも安全に利用できる	64.7%
5	区民ニーズに応じて、柔軟に利用できる	50.6%
6	区の公園、広場等については、地域の実態や民間における同様の施設の整備状況に応じて、配置している	26.8%
7	その他	3.2%
	無回答	2.3%
	全体	100.0%

問61 用途上、利用対象者が特に広い施設について、お聞きします。過去1年間における下記1～6の公共施設それぞれの利用状況を教えてください。

分野	週1回以上	月1回以上	年に数回程度	利用していない	無回答
1. 区民集会施設（区民館、区民集会室、内幸町ホール等）	1.8%	4.4%	14.5%	77.2%	2.0%
2. 文化・学習施設（生涯学習館、図書館）	3.8%	15.0%	26.3%	52.6%	2.3%
3. スポーツ施設（スポーツセンター）	3.7%	4.6%	15.4%	74.2%	2.1%
4. 児童施設（児童館）	3.7%	4.3%	6.7%	82.4%	2.9%
5. 庁舎窓口（区役所本庁舎、出張所）	0.3%	5.1%	76.2%	16.7%	1.8%
6. 公園・広場	15.0%	21.4%	32.0%	30.1%	1.5%

（問61で「週1回以上」「月1回以上」を選択した施設（用途）についてお答えください）

問61-1 施設（用途）を利用している理由はなんですか。問61で選択した施設（用途）について、下記1～10の中からあてはまる理由を上位3つまで選んで番号を記入してください。ただし、問61で選択していない施設（用途）については空欄で構いません。（それぞれ3つまで）1. 区民集会施設

施設（用途）を利用している理由				
	総合	1位	2位	3位
1. 他に同種のサービスを提供している施設（民間含む）がない／知らない	28.6%	12.2%	8.2%	8.2%
2. 目的とする活動の会場として指定されている	71.4%	57.1%	12.2%	2.0%
3. 家から行きやすい	49.0%	10.2%	22.4%	16.3%
4. 出かけたついでに行きやすい （通勤や通学ルートに近い。よく行く場所に近い。）	6.1%	0.0%	2.0%	4.1%
5. 附带駐車場がある	0.0%	0.0%	0.0%	0.0%
6. 料金等の費用負担が少ない	36.7%	10.2%	12.2%	14.3%
7. 他の施設（民間含む）に比べてサービスの質や内容が良い	8.2%	0.0%	6.1%	2.0%
8. 他の施設（民間含む）に比べて受付等の対応が良い	6.1%	0.0%	2.0%	4.1%
9. 他の施設（民間含む）に比べて建物や設備が良い	8.2%	0.0%	4.1%	4.1%
10. その他	2.0%	0.0%	0.0%	2.0%
無回答	10.2%	10.2%	0.0%	0.0%

（問61で「週1回以上」「月1回以上」を選択した施設（用途）についてお答えください）

問61-1 施設（用途）を利用している理由はなんですか。問61で選択した施設（用途）について、下記1～10の中からあてはまる理由を上位3つまで選んで番号を記入してください。ただし、問61で選択していない施設（用途）については空欄で構いません。（それぞれ3つまで）2. 文化・学習施設（生涯学習館、図書館）

施設（用途）を利用している理由				
	総合	1位	2位	3位
1. 他に同種のサービスを提供している施設（民間含む）がない／知らない	29.5%	14.1%	7.4%	8.1%
2. 目的とする活動の会場として指定されている	19.5%	12.8%	4.0%	2.7%
3. 家から行きやすい	71.8%	43.6%	22.1%	6.0%
4. 出かけたついでに行きやすい （通勤や通学ルートに近い。よく行く場所に近い。）	23.5%	2.7%	12.1%	8.7%
5. 附带駐車場がある	2.7%	0.0%	0.7%	2.0%
6. 料金等の費用負担が少ない	53.0%	14.1%	19.5%	19.5%
7. 他の施設（民間含む）に比べてサービスの質や内容が良い	12.1%	2.0%	6.0%	4.0%
8. 他の施設（民間含む）に比べて受付等の対応が良い	4.0%	0.7%	0.7%	2.7%
9. 他の施設（民間含む）に比べて建物や設備が良い	14.1%	3.4%	3.4%	7.4%
10. その他	3.4%	2.0%	0.0%	1.3%
無回答	4.7%	4.7%	0.0%	0.0%

(問61で「週1回以上」「月1回以上」を選択した施設(用途)についてお答えください)

問61-1 施設(用途)を利用している理由は何ですか。問61で選択した施設(用途)について、下記1~10の中からあてはまる理由を上位3つまで選んで番号を記入してください。ただし、問61で選択していない施設(用途)については空欄で構いません。(それぞれ3つまで) 3. スポーツ施設(スポーツセンター)

施設(用途)を利用している理由				
	総合	1位	2位	3位
1. 他に同種のサービスを提供している施設(民間含む)がない/知らない	35.4%	12.3%	12.3%	10.8%
2. 目的とする活動の会場として指定されている	30.8%	21.5%	7.7%	1.5%
3. 家から行きやすい	66.2%	43.1%	20.0%	3.1%
4. 出かけたついでに行きやすい (通勤や通学ルートに近い。よく行く場所に近い。)	13.8%	0.0%	6.2%	7.7%
5. 附带駐車場がある	6.2%	4.6%	0.0%	1.5%
6. 料金等の費用負担が少ない	64.6%	13.8%	30.8%	20.0%
7. 他の施設(民間含む)に比べてサービスの質や内容が良い	12.3%	3.1%	1.5%	7.7%
8. 他の施設(民間含む)に比べて受付等の対応が良い	3.1%	0.0%	0.0%	3.1%
9. 他の施設(民間含む)に比べて建物や設備が良い	10.8%	0.0%	4.6%	6.2%
10. その他	1.5%	1.5%	0.0%	0.0%
無回答	0.0%	0.0%	0.0%	0.0%

(問61で「週1回以上」「月1回以上」を選択した施設(用途)についてお答えください)

問61-1 施設(用途)を利用している理由は何ですか。問61で選択した施設(用途)について、下記1~10の中からあてはまる理由を上位3つまで選んで番号を記入してください。ただし、問61で選択していない施設(用途)については空欄で構いません。(それぞれ3つまで) 4. 児童施設(児童館)

施設(用途)を利用している理由				
	総合	1位	2位	3位
1. 他に同種のサービスを提供している施設(民間含む)がない/知らない	28.6%	12.7%	7.9%	7.9%
2. 目的とする活動の会場として指定されている	38.1%	23.8%	9.5%	4.8%
3. 家から行きやすい	79.4%	44.4%	28.6%	6.3%
4. 出かけたついでに行きやすい (通勤や通学ルートに近い。よく行く場所に近い。)	28.6%	1.6%	17.5%	9.5%
5. 附带駐車場がある	0.0%	0.0%	0.0%	0.0%
6. 料金等の費用負担が少ない	34.9%	6.3%	14.3%	14.3%
7. 他の施設(民間含む)に比べてサービスの質や内容が良い	9.5%	0.0%	3.2%	6.3%
8. 他の施設(民間含む)に比べて受付等の対応が良い	0.0%	0.0%	0.0%	0.0%
9. 他の施設(民間含む)に比べて建物や設備が良い	7.9%	1.6%	0.0%	6.3%
10. その他	6.3%	3.2%	0.0%	3.2%
無回答	6.3%	6.3%	0.0%	0.0%

(問61で「週1回以上」「月1回以上」を選択した施設(用途)についてお答えください)

問61-1 施設(用途)を利用している理由は何ですか。問61で選択した施設(用途)について、下記1~10の中からあてはまる理由を上位3つまで選んで番号を記入してください。ただし、問61で選択していない施設(用途)については空欄で構いません。(それぞれ3つまで) 5. 庁舎窓口(区役所本庁舎、出張所)

施設(用途)を利用している理由				
	総合	1位	2位	3位
1. 他に同種のサービスを提供している施設(民間含む)がない/知らない	26.2%	19.0%	4.8%	2.4%
2. 目的とする活動の会場として指定されている	42.9%	28.6%	9.5%	4.8%
3. 家から行きやすい	50.0%	14.3%	19.0%	16.7%
4. 出かけたついでに行きやすい (通勤や通学ルートに近い。よく行く場所に近い。)	21.4%	2.4%	11.9%	7.1%
5. 附带駐車場がある	14.3%	4.8%	2.4%	7.1%
6. 料金等の費用負担が少ない	9.5%	0.0%	4.8%	4.8%
7. 他の施設(民間含む)に比べてサービスの質や内容が良い	16.7%	4.8%	4.8%	7.1%
8. 他の施設(民間含む)に比べて受付等の対応が良い	4.8%	0.0%	2.4%	2.4%
9. 他の施設(民間含む)に比べて建物や設備が良い	11.9%	7.1%	2.4%	2.4%
10. その他	7.1%	4.8%	0.0%	2.4%
無回答	14.3%	14.3%	0.0%	0.0%

(問61で「週1回以上」「月1回以上」を選択した施設(用途)についてお答えください)

問61-1 施設(用途)を利用している理由はなんですか。問61で選択した施設(用途)について、下記1~10の中からあてはまる理由を上位3つまで選んで番号を記入してください。ただし、問61で選択していない施設(用途)については空欄で構いません。(それぞれ3つまで) 6. 公園・広場

施設(用途)を利用している理由				
	総合	1位	2位	3位
1. 他に同種のサービスを提供している施設(民間含む)がない/知らない	22.2%	9.4%	6.6%	6.3%
2. 目的とする活動の会場として指定されている	8.7%	2.4%	3.8%	2.4%
3. 家から行きやすい	81.3%	61.8%	16.3%	3.1%
4. 出かけたついでに行きやすい (通勤や通学ルートに近い。よく行く場所に近い。)	41.0%	9.7%	24.3%	6.9%
5. 附帯駐車場がある	1.0%	0.0%	0.7%	0.3%
6. 料金等の費用負担が少ない	34.0%	4.5%	8.7%	20.8%
7. 他の施設(民間含む)に比べてサービスの質や内容が良い	6.3%	1.0%	3.1%	2.1%
8. 他の施設(民間含む)に比べて受付等の対応が良い	0.3%	0.0%	0.3%	0.0%
9. 他の施設(民間含む)に比べて建物や設備が良い	7.6%	0.3%	1.4%	5.9%
10. その他	8.7%	3.1%	3.1%	2.4%
無回答	7.6%	7.6%	0.0%	0.0%

(問61で「年に数回程度」「利用していない」を選択した施設(用途)についてお答えください)

問61-2 施設(用途)をあまり利用していない、または利用していない理由はなんですか。問61で選択した施設(用途)について、下記1~11の中からあてはまる理由を上位3つまで選んで番号を記入してください。ただし、問61で選択していない施設(用途)については空欄で構いません。(それぞれ3つまで) 1. 区民集会施設

施設(用途)を利用している理由				
	総合	1位	2位	3位
1. 利用する用事がない	74.4%	69.0%	3.6%	1.8%
2. 施設のことをよく知らない	28.4%	6.1%	18.3%	4.0%
3. 近くに施設がない	7.3%	0.8%	2.8%	3.7%
4. 利用料が高い	0.7%	0.3%	0.1%	0.3%
5. 建物が古い(時代のニーズに合わない)	0.8%	0.1%	0.4%	0.3%
6. 使いたい曜日や時間帯は混んでいるまたは開いていない	3.2%	1.1%	0.4%	1.7%
7. 仕事や学校等で施設を利用する時間がない	14.2%	2.3%	7.2%	4.7%
8. 魅力あるサービスやイベント等がない	10.7%	1.0%	4.1%	5.6%
9. 他の民間施設等を利用している	2.6%	0.4%	0.4%	1.8%
10. 利用方法(予約や申込みの方法)がわからない	9.4%	0.3%	1.8%	7.3%
11. その他	3.0%	0.8%	1.0%	1.2%
無回答	17.8%	17.8%	0.0%	0.0%

(問61で「年に数回程度」「利用していない」を選択した施設(用途)についてお答えください)

問61-2 施設(用途)をあまり利用していない、または利用していない理由はなんですか。問61で選択した施設(用途)について、下記1~11の中からあてはまる理由を上位3つまで選んで番号を記入してください。ただし、問61で選択していない施設(用途)については空欄で構いません。(それぞれ3つまで) 2. 文化・学習施設(生涯学習館、図書館)

施設(用途)を利用している理由				
	総合	1位	2位	3位
1. 利用する用事がない	57.9%	50.0%	4.3%	3.5%
2. 施設のことをよく知らない	27.1%	8.8%	13.6%	4.6%
3. 近くに施設がない	13.3%	5.8%	3.5%	4.0%
4. 利用料が高い	0.5%	0.2%	0.3%	0.0%
5. 建物が古い(時代のニーズに合わない)	1.3%	0.2%	0.8%	0.3%
6. 使いたい曜日や時間帯は混んでいるまたは開いていない	5.6%	1.8%	2.4%	1.4%
7. 仕事や学校等で施設を利用する時間がない	20.4%	7.2%	8.3%	4.8%
8. 魅力あるサービスやイベント等がない	11.2%	2.2%	3.7%	5.3%
9. 他の民間施設等を利用している	4.2%	0.5%	1.8%	1.9%
10. 利用方法(予約や申込みの方法)がわからない	7.9%	0.8%	1.6%	5.4%
11. その他	2.9%	1.0%	0.5%	1.4%
無回答	21.6%	21.6%	0.0%	0.0%

(問61で「年に数回程度」「利用していない」を選択した施設(用途)についてお答えください)
 問61-2 施設(用途)をあまり利用していない、または利用していない理由は何ですか。問61で選択した施設(用途)について、下記1~11の中からあてはまる理由を上位3つまで選んで番号を記入してください。ただし、問61で選択していない施設(用途)については空欄で構いません。(それぞれ3つまで)
 3. スポーツ施設(スポーツセンター)

施設(用途)を利用している理由				
	総合	1位	2位	3位
1. 利用する用事がない	45.0%	39.6%	3.1%	2.3%
2. 施設のことをよく知らない	24.5%	8.9%	12.0%	3.7%
3. 近くに施設がない	21.2%	10.6%	6.9%	3.7%
4. 利用料が高い	2.5%	0.8%	1.4%	0.3%
5. 建物が古い(時代のニーズに合わない)	6.3%	2.0%	2.5%	1.8%
6. 使いたい曜日や時間帯は混んでいるまたは開いていない	8.7%	2.8%	3.2%	2.7%
7. 仕事や学校等で施設を利用する時間がない	20.7%	8.3%	7.8%	4.7%
8. 魅力あるサービスやイベント等がない	8.9%	1.8%	2.5%	4.5%
9. 他の民間施設等を利用している	8.5%	3.0%	2.7%	2.8%
10. 利用方法(予約や申込みの方法)がわからない	10.9%	1.7%	2.7%	6.5%
11. その他	3.5%	1.1%	0.8%	1.6%
無回答	19.3%	19.3%	0.0%	0.0%

(問61で「年に数回程度」「利用していない」を選択した施設(用途)についてお答えください)
 問61-2 施設(用途)をあまり利用していない、または利用していない理由は何ですか。問61で選択した施設(用途)について、下記1~11の中からあてはまる理由を上位3つまで選んで番号を記入してください。ただし、問61で選択していない施設(用途)については空欄で構いません。(それぞれ3つまで)
 4. 児童施設(児童館)

施設(用途)を利用している理由				
	総合	1位	2位	3位
1. 利用する用事がない	70.5%	67.8%	1.6%	1.1%
2. 施設のことをよく知らない	20.3%	2.7%	15.2%	2.4%
3. 近くに施設がない	6.8%	0.9%	2.3%	3.7%
4. 利用料が高い	0.1%	0.0%	0.0%	0.1%
5. 建物が古い(時代のニーズに合わない)	1.0%	0.1%	0.4%	0.4%
6. 使いたい曜日や時間帯は混んでいるまたは開いていない	2.3%	1.3%	0.7%	0.3%
7. 仕事や学校等で施設を利用する時間がない	10.8%	3.5%	4.0%	3.3%
8. 魅力あるサービスやイベント等がない	6.8%	1.6%	2.0%	3.3%
9. 他の民間施設等を利用している	2.4%	0.3%	0.7%	1.4%
10. 利用方法(予約や申込みの方法)がわからない	6.7%	0.4%	1.1%	5.1%
11. その他	6.5%	2.3%	1.6%	2.7%
無回答	19.1%	19.1%	0.0%	0.0%

(問61で「年に数回程度」「利用していない」を選択した施設(用途)についてお答えください)
 問61-2 施設(用途)をあまり利用していない、または利用していない理由は何ですか。問61で選択した施設(用途)について、下記1~11の中からあてはまる理由を上位3つまで選んで番号を記入してください。ただし、問61で選択していない施設(用途)については空欄で構いません。(それぞれ3つまで)
 5. 庁舎窓口(区役所本庁舎、出張所)

施設(用途)を利用している理由				
	総合	1位	2位	3位
1. 利用する用事がない	67.9%	63.4%	3.1%	1.4%
2. 施設のことをよく知らない	9.1%	1.1%	5.3%	2.7%
3. 近くに施設がない	6.7%	1.0%	3.3%	2.4%
4. 利用料が高い	0.4%	0.0%	0.4%	0.0%
5. 建物が古い(時代のニーズに合わない)	0.8%	0.1%	0.5%	0.1%
6. 使いたい曜日や時間帯は混んでいるまたは開いていない	9.1%	1.6%	4.4%	3.1%
7. 仕事や学校等で施設を利用する時間がない	15.9%	4.9%	6.5%	4.5%
8. 魅力あるサービスやイベント等がない	6.9%	0.8%	2.7%	3.4%
9. 他の民間施設等を利用している	0.5%	0.1%	0.1%	0.3%
10. 利用方法(予約や申込みの方法)がわからない	2.7%	0.0%	0.1%	2.6%
11. その他	5.7%	3.3%	0.8%	1.6%
無回答	23.7%	23.7%	0.0%	0.0%

(問61で「年に数回程度」「利用していない」を選択した施設(用途)についてお答えください)

問61-2 施設(用途)をあまり利用していない、または利用していない理由はなんですか。問61で選択した施設(用途)について、下記1~11の中からあてはまる理由を上位3つまで選んで番号を記入してください。ただし、問61で選択していない施設(用途)については空欄で構いません。(それぞれ3つまで) 6. 公園・広場

施設(用途)を利用している理由				
	総合	1位	2位	3位
1. 利用する用事がない	54.8%	48.5%	3.5%	2.9%
2. 施設のことをよく知らない	14.5%	2.2%	10.4%	1.8%
3. 近くに施設がない	13.8%	7.9%	2.9%	3.1%
4. 利用料が高い	0.2%	0.0%	0.2%	0.0%
5. 建物が古い(時代のニーズに合わない)	1.2%	0.2%	0.6%	0.4%
6. 使いたい曜日や時間帯は混んでいるまたは開いていない	5.1%	1.4%	1.4%	2.2%
7. 仕事や学校等で施設を利用する時間がない	21.0%	9.0%	7.7%	4.3%
8. 魅力あるサービスやイベント等がない	10.4%	2.9%	4.1%	3.5%
9. 他の民間施設等を利用している	3.3%	1.2%	0.4%	1.6%
10. 利用方法(予約や申込みの方法)がわからない	3.3%	0.4%	0.4%	2.4%
11. その他	6.7%	2.4%	1.8%	2.4%
無回答	23.8%	23.8%	0.0%	0.0%

問62 千代田区では、1つの建物に複数の用途を持つ複合施設が多くあります。そのうち、問61の対象とした用途を含む下記の複合施設について、1つの建物にある※複数の用途(住宅、高齢者施設、学校、幼稚園及び保育園を除く)を連続して利用をしたことはありますか。また、その際の満足度をお答えください。

分野	連続して利用したことがある					連続して利用したことがない	無回答
	非常に満足している	満足している	どちらともいえない	不満がある	非常に不満がある		
1. ちよだパークサイドプラザ(図書館、集会室、児童館)	1.1%	5.7%	5.4%	0.6%	0.1%	81.4%	5.6%
2. 昌平童夢館(図書館、児童館)	0.9%	5.7%	5.8%	0.3%	0.1%	81.7%	5.6%
3. いきいきプラザ一番町(ホール、プール)	0.8%	5.4%	7.2%	1.3%	0.3%	79.3%	5.8%
4. 千代田区役所(各種手続き、図書館、ホール)	10.2%	29.1%	8.1%	2.1%	0.4%	45.9%	4.2%
5. 各出張所(各種手続き、区民館)	7.1%	19.3%	8.7%	1.6%	0.5%	57.8%	4.9%
6. スポーツセンター(集会室、生涯学習施設)	1.4%	6.1%	7.5%	1.5%	0.1%	77.7%	5.7%
7. 日比谷図書文化館(ホール、展示室)	2.3%	7.3%	4.6%	0.8%	0.1%	79.4%	5.6%

問63 図書館、スポーツセンター等の指定管理者制度を活用した施設を利用したことはありますか。また、利用したことのある施設のサービスに対する満足度をお答えください。

分野	利用したことがある					利用したことがない	無回答
	非常に満足している	満足している	どちらともいえない	不満がある	非常に不満がある		
1. 富士見わんぱく広場	1.9%	4.3%	4.4%	0.6%	0.4%	84.2%	4.2%
2. ジョブ・サポート・プラザちよだ(障害者就労支援施設)	0.3%	1.4%	4.3%	0.0%	0.3%	89.4%	4.4%
3. えみふる(障害者福祉センター)	0.4%	2.5%	4.6%	0.1%	0.4%	87.7%	4.3%
4. いきいきプラザ一番町	1.6%	8.2%	8.3%	1.0%	0.1%	76.2%	4.4%
5. 岩本町ほほえみプラザ	0.3%	2.8%	5.4%	0.1%	0.3%	87.0%	4.2%
6. かがやきプラザ(高齢者総合サポートセンター)	1.0%	4.2%	5.3%	0.4%	0.1%	84.7%	4.3%
7. 千代田万世会館	1.1%	4.2%	6.1%	0.3%	0.1%	84.1%	4.2%
8. 内幸町ホール	0.1%	3.8%	5.3%	0.3%	0.1%	85.3%	5.1%
9. 千代田区立図書館	8.8%	20.9%	9.6%	2.1%	0.5%	54.2%	3.8%
10. 九段生涯学習館	1.1%	6.3%	7.2%	0.5%	0.1%	80.3%	4.4%
11. スポーツセンター	2.3%	9.9%	9.5%	2.1%	1.3%	70.9%	4.0%

問64 地域の避難所がどこにあるのかわかりますか。(○は1つ)

No.	カテゴリー名	%
1	知っている	65.0%
2	知らない	33.1%
	無回答	1.9%
	全体	100.0%

問65 震災時に転倒の恐れのある家具等について、安全対策を実施していますか。(○は1つ)

No.	カテゴリー名	%
1	すべての家具等をしている	11.0%
2	一部の家具等をしている	60.8%
3	まったくしていない	26.2%
	無回答	2.0%
	全体	100.0%

問66 あなたのお宅の周辺の、洪水などの災害リスクについて知っていますか。(○は1つ)

No.	カテゴリー名	%
1	知っている	69.9%
2	知らない	28.4%
	無回答	1.6%
	全体	100.0%

問67 あなたは、災害が起きた時どのような避難方法を考えていますか。(○は1つ)

No.	カテゴリー名	%
1	在宅避難	60.6%
2	縁故避難(親戚や知人宅への避難)	4.9%
3	避難所への避難	26.0%
4	考えていない	5.3%
	無回答	3.2%
	全体	100.0%

問68 あなたのお宅では、地震等の災害に備えてどのようなものを備蓄していますか。(○はいくつでも)

No.	カテゴリー名	%
1	飲料水	80.9%
2	食料品(米・缶詰・ビスケット・レトルト品等)	76.5%
3	携帯トイレ	52.6%
4	懐中電灯	67.6%
5	携帯ラジオ	42.0%
6	ハミガキ・タオル	44.1%
7	カセットガスコンロ	36.8%
8	薬品類	39.7%
9	ヘルメット	24.8%
10	給水用ポリ袋	26.8%
11	その他	2.8%
12	備蓄していない	7.8%
	無回答	1.8%
	全体	100.0%

(問68で「1. 飲料水」「2. 食料品」「3. 携帯トイレ」とお答えの方に)

問68-1 あなたのお宅では、災害に備えて何日分の飲料水・食料品・携帯トイレを備蓄していますか。
(参考:1人1日あたり 飲料水 3リットル、保存食等3食、携帯トイレ概ね5枚)【飲料水】

No.	カテゴリー名	%
1	1日分~2日分	34.1%
2	3日分~6日分	50.0%
3	7日分以上	15.8%
	無回答	0.2%
	全体	100.0%

問68-1 あなたのお宅では、災害に備えて何日分の飲料水・食料品・携帯トイレを備蓄していますか。
(参考:1人1日あたり 飲料水 3リットル、保存食等3食、携帯トイレ概ね5枚)【食料品】

No.	カテゴリー名	%
1	1日分~2日分	35.9%
2	3日分~6日分	51.4%
3	7日分以上	12.7%
	無回答	0.0%
	全体	100.0%

問68-1 あなたのお宅では、災害に備えて何日分の飲料水・食料品・携帯トイレを備蓄していますか。
 (参考:1人1日あたり 飲料水 3リットル、保存食等3食、携帯トイレ概ね5枚)【携帯トイレ】

No.	カテゴリー名	%
1	1日分~2日分	42.1%
2	3日分~6日分	44.5%
3	7日分以上	12.7%
	無回答	0.7%
	全体	100.0%

問69 災害が発生したときに、特に知りたい情報は何か。(〇はいくつでも)

No.	カテゴリー名	%
1	災害の規模や気象情報	72.1%
2	被害の状況	76.4%
3	道路や鉄道の状況	60.8%
4	家族や知人の安否情報	71.6%
5	避難所等の開設状況	58.7%
6	電気・水道等のライフラインの情報	83.7%
7	その他	1.1%
8	知りたい情報はない	0.0%
	無回答	1.8%
	全体	100.0%

問70 災害時にはどのような媒体から情報を取得しますか。(〇はいくつでも)

No.	カテゴリー名	%
1	防災行政無線	26.7%
2	安心・安全メール(区登録制メール)	26.2%
3	テレビ	66.4%
4	ラジオ	43.5%
5	各機関のホームページ	39.2%
6	SNS (Facebook、X (旧Twitter)、LINEなど)	56.5%
7	その他	1.8%
	無回答	2.4%
	全体	100.0%

F1 あなたの性別(ご自身で認識している性別)は次のどれに当てはまりますか。(〇は1つ)

No.	カテゴリー名	%
1	男性	43.4%
2	女性	54.7%
3	どちらともいえない	0.6%
	無回答	1.3%
	全体	100.0%

F2 あなたの年代は次のどれに当てはまりますか。(〇は1つ)

No.	カテゴリー名	%
1	18~29歳	11.6%
2	30歳代	17.4%
3	40歳代	22.3%
4	50歳代	21.7%
5	60~64歳	7.3%
6	65~69歳	5.2%
7	70~74歳	6.3%
8	75歳以上	6.7%
	無回答	1.4%
	全体	100.0%

F3 あなたはどの地域にお住まいですか。(〇は1つ)

No.	カテゴリー名	%
1	麴町地区	30.3%
2	富士見地区	20.1%
3	神保町地区	10.7%
4	神田公園地区	9.2%
5	万世橋地区	8.8%
6	和泉橋地区	18.6%
	無回答	2.1%
	全体	100.0%

F4 あなたはどのような職業についていますか。(○は1つ)

No.	カテゴリー名	%
1	自営業・事業主	20.6%
2	管理・事務・技術職	37.0%
3	労務・販売サービス職	3.7%
4	パートタイマー	6.4%
5	学生	4.0%
6	専業主婦(夫)	10.2%
7	無職	8.0%
8	その他	8.1%
	無回答	1.9%
	全体	100.0%

(F4で「1. 自営業・事業主」「2. 管理・事務・技術職」「3. 労務・販売サービス職」「4. パートタイマー」「5. 学生」「8. その他」とお答えの方に)

F4-1 あなたの在学・在勤先はどこですか。(○は1つ)

No.	カテゴリー名	%
1	千代田区内 (F3の回答と同じ地区)	31.0%
2	千代田区内 (F3の回答と異なる地区)	14.7%
3	東京23区内	42.2%
4	東京23区外	3.3%
5	東京都外	6.3%
	無回答	2.4%
	全体	100.0%

F5 あなたの世帯は次のどれに当てはまりますか。(○は1つ)

No.	カテゴリー名	%
1	ひとり暮らし	25.5%
2	夫婦(事実婚含む)だけ	29.0%
3	夫婦(事実婚含む)と子ども	28.8%
4	夫婦(事実婚含む)と子どもと親(三世代)	2.4%
5	親と子ども夫婦(事実婚含む)	0.6%
6	親と子ども	8.2%
7	その他	3.2%
	無回答	2.3%
	全体	100.0%

(F5で「3. 夫婦(事実婚含む)と子ども」「4. 夫婦(事実婚含む)と子どもと親(三世代)」「5. 親と子ども夫婦(事実婚含む)」「6. 親と子ども」とお答えの方に)

F5-1 今一緒に暮らしているご家族はあなたを含め何人ですか。(○は1つ)

No.	カテゴリー名	%
1	2人	6.3%
2	3人	41.3%
3	4人	36.0%
4	5人	10.7%
5	6人以上	3.5%
	無回答	2.2%
	全体	100.0%

(F5で「3. 夫婦(事実婚含む)と子ども」「4. 夫婦(事実婚含む)と子どもと親(三世代)」「5. 親と子ども夫婦(事実婚含む)」「6. 親と子ども」とお答えの方に)

F5-2 同居しているお子さんは以下のどれに当てはまりますか。(○はいくつでも)

No.	カテゴリー名	%
1	未就学児	29.7%
2	小学生	28.1%
3	中学生	14.5%
4	高校生	14.5%
5	高専生	0.3%
6	大学生	16.1%
7	専門学校生	0.3%
8	社会人	23.0%
9	家事手伝い	0.6%
10	その他	3.2%
	無回答	3.2%
	全体	100.0%

F 6 あなたのお住まいは、次のどれに当てはまりますか。(○は1つ)

No.	カテゴリー名	%
1	一戸建ての持ち家	5.6%
2	ビル内の自宅(ビルの所有者)	7.2%
3	分譲マンションなど	39.2%
4	一戸建ての借家	0.9%
5	賃貸マンションなど	34.3%
6	民間アパート	1.1%
7	都市再生機構(旧公団)・公社・都営・区営などの公共住宅	2.7%
8	公務員宿舎	3.2%
9	社宅・家族寮などの給与住宅	3.8%
10	独身寮、同居・間借りなど	0.5%
11	その他	0.9%
	無回答	0.8%
	全体	100.0%

F 7 あなたの世帯では、町会に入っていますか。(○は1つ)

No.	カテゴリー名	%
1	入っている	32.6%
2	入っていない	31.0%
3	マンションで一括して加入している	16.7%
4	マンションで加入を協議している	0.1%
5	入っているかどうか分からない	18.7%
	無回答	0.9%
	全体	100.0%

F 8 あなたの国籍はどちらですか。(○は1つ)

No.	カテゴリー名	%
1	日本	97.1%
2	日本以外(外国籍)	2.1%
	無回答	0.8%
	全体	100.0%