

5. 社会福祉

5. 1 生活保護被保護者数及び保護率

(各年度月平均)

| 年度・区分 | 区分 | 被保護人員 | 世帯数 | 保護率(%) |
|------------|----|---------|---------|--------|
| 平成20年度 | | 495 | 455 | 11.1 |
| 21 | | 569 | 525 | 12.4 |
| 22 | | 621 | 560 | 13.4 |
| 23区計(22年度) | | 190,609 | 147,988 | 21.5 |

資料:特別区の統計

5. 2 生活保護扶助の種類別被保護人員

(各年度月平均)

| 年度・区分 | 区分 | 総数 | 生活扶助 | 住宅扶助 | 教育扶助 | 介護扶助 | 医療扶助 | 出産扶助 | 生業扶助 | 葬祭扶助 |
|------------|----|---------|---------|---------|--------|--------|---------|------|-------|------|
| 平成20年度 | | 1,093 | 309 | 278 | 15 | 56 | 432 | - | 3 | - |
| 21 | | 1,300 | 379 | 345 | 14 | 62 | 495 | - | 5 | - |
| 22 | | 1,491 | 442 | 409 | 21 | 69 | 546 | - | 3 | 1 |
| 23区計(22年度) | | 527,097 | 170,049 | 166,942 | 10,766 | 21,231 | 153,116 | 6 | 4,571 | 416 |

資料:特別区の統計

5. 3 身体障害者手帳所持者数

(各年度末現在)

| 年度 | 区分 | 総数 | | | 視覚障害 | | | 聴覚・平衡機能障害 | | |
|--------|----|-------|-------|-------|------|-------|-------|-----------|-------|-------|
| | | 総数 | 18歳以上 | 18歳未満 | 総数 | 18歳以上 | 18歳未満 | 総数 | 18歳以上 | 18歳未満 |
| 平成21年度 | | 1,385 | 1,370 | 15 | 122 | 122 | 0 | 85 | 85 | 0 |
| 22 | | 1,160 | 1,142 | 18 | 95 | 93 | 2 | 72 | 71 | 1 |
| 23 | | 1,186 | 1,167 | 19 | 103 | 101 | 2 | 68 | 66 | 2 |

| 年度 | 区分 | 音声・言語機能障害 | | | 肢体不自由 | | | 内部障害 | | |
|--------|----|-----------|-------|-------|-------|-------|-------|------|-------|-------|
| | | 総数 | 18歳以上 | 18歳未満 | 総数 | 18歳以上 | 18歳未満 | 総数 | 18歳以上 | 18歳未満 |
| 平成21年度 | | 19 | 19 | 0 | 710 | 695 | 15 | 449 | 449 | 0 |
| 22 | | 27 | 27 | 0 | 597 | 584 | 13 | 369 | 367 | 2 |
| 23 | | 25 | 25 | 0 | 607 | 595 | 12 | 383 | 380 | 3 |

資料:保健福祉部生活福祉課

(注)重複障害の方は両方にカウントしているため、障害者数を上回る

5. 社会福祉

5.4 知的障害者（児）「愛の手帳」所持者数

(各年度末現在)

| 年度 | 区分 | 総 数 | | | 最 重 度 (1度) | | |
|---------|----|-----|--------|-------|------------|--------|-------|
| | | 総 数 | 18 歳以上 | 18歳未満 | 総 数 | 18 歳以上 | 18歳未満 |
| 平成21 年度 | | 135 | 100 | 35 | 3 | 3 | 0 |
| 22 | | 141 | 104 | 37 | 3 | 3 | 0 |
| 23 | | 146 | 102 | 44 | 4 | 4 | 0 |

| 年度 | 区分 | 重 度 (2度) | | | 中 度 (3度) | | | 軽 度 (4度) | | |
|---------|----|----------|--------|-------|----------|--------|-------|----------|--------|-------|
| | | 総 数 | 18 歳以上 | 18歳未満 | 総 数 | 18 歳以上 | 18歳未満 | 総 数 | 18 歳以上 | 18歳未満 |
| 平成21 年度 | | 35 | 24 | 11 | 47 | 38 | 9 | 50 | 35 | 15 |
| 22 | | 36 | 24 | 12 | 47 | 39 | 8 | 55 | 38 | 17 |
| 23 | | 36 | 24 | 12 | 48 | 38 | 10 | 58 | 36 | 22 |

資料:保健福祉部生活福祉課

5.5 精神障害者保健福祉手帳所持者数

(各年度末現在)

| 年度 | 区分 | 総 数 | | | (1級) | | | (2級) | | | (3級) | | |
|---------|----|-----|--------|-------|------|--------|-------|------|--------|-------|------|--------|-------|
| | | 総 数 | 18 歳以上 | 18歳未満 | 総 数 | 18 歳以上 | 18歳未満 | 総 数 | 18 歳以上 | 18歳未満 | 総 数 | 18 歳以上 | 18歳未満 |
| 平成21 年度 | | 151 | 151 | 0 | 16 | 16 | 0 | 73 | 73 | 0 | 62 | 62 | 0 |
| 22 | | 189 | 189 | 0 | 21 | 21 | 0 | 93 | 93 | 0 | 75 | 75 | 0 |
| 23 | | 197 | 196 | 1 | 24 | 24 | 0 | 96 | 95 | 1 | 77 | 77 | 0 |

資料:保健福祉部健康推進課

5.6 障害者（児）ホームヘルパー利用状況

(各年度末現在)

| 年度 | サービス | 家事援助 | | 身体介護 | | 通院介助 | |
|---------|------|------|---------|------|---------|------|---------|
| | | 利用者数 | 利用時間 | 利用者数 | 利用時間 | 利用者数 | 利用時間 |
| 平成21 年度 | | 20 | 3,846.5 | 26 | 9,429.5 | 16 | 1,105.5 |
| 22 | | 17 | 3,498.7 | 18 | 6,328.0 | 6 | 789.5 |
| 23 | | 18 | 3,126.0 | 20 | 4,490.5 | 6 | 440.0 |

| 年度 | サービス | 重度訪問介護 | | 重度包括支援 | | 行動援護 | | 同行援護 | |
|---------|------|--------|----------|--------|------|------|-------|------|---------|
| | | 利用者数 | 利用時間 | 利用者数 | 利用時間 | 利用者数 | 利用時間 | 利用者数 | 利用時間 |
| 平成21 年度 | | 9 | 22,318.5 | 0 | 0.0 | 2 | 320.5 | — | — |
| 22 | | 6 | 24,698.5 | 0 | 0.0 | 2 | 485.5 | — | — |
| 23 | | 8 | 28,703.0 | 0 | 0.0 | 3 | 554.0 | 11 | 1,880.0 |

資料:保健福祉部生活福祉課

(注)同行援護はH23.10～

5. 7 高齢者福祉相談件数

(各年度末現在)

| 区分 | 年度・区分 | 平成21年度 | | | 22 | | | 23 | | |
|-----|-----------------|--------|--------|-------|--------|-------|-------|-------|-------|-------|
| | | 麴町※ | 神田※ | 区※ | 麴町※ | 神田※ | 区※ | 麴町※ | 神田※ | 区※ |
| | 相談取扱人数 | 3,143 | 3,204 | 631 | 3,529 | 3,491 | 646 | 3,465 | 3,451 | 752 |
| | 実態把握 | 354 | 204 | - | 228 | 147 | - | 189 | 115 | - |
| I | 包括的支援事業(1~4) | 11,461 | 10,348 | - | 10,421 | 9,552 | - | 7,863 | 9,705 | - |
| 1 | 総合相談・支援事業 | 10,050 | 8,568 | 2,746 | 8,460 | 7,670 | 3,317 | 6,248 | 7,837 | 3,570 |
| | 在宅福祉サービス | 1,556 | 1,235 | 183 | 714 | 1,330 | 754 | 570 | 1,206 | 863 |
| | 介護保険・サービス関係 | 3,117 | 1,327 | 748 | 3,448 | 1,594 | 490 | 1,706 | 2,204 | 530 |
| | 施設入所 | 423 | 192 | 287 | 346 | 178 | 988 | 355 | 125 | 935 |
| | 養護老人ホーム | 8 | 1 | 15 | 2 | 1 | 134 | 7 | 7 | 84 |
| | 特養老人ホーム | 98 | 102 | 209 | 74 | 63 | 258 | 94 | 54 | 309 |
| | 軽費・ケアハウス | 19 | 5 | 4 | 20 | 9 | 24 | 3 | 6 | 11 |
| | 有料老人ホーム | 183 | 49 | 17 | 113 | 69 | 53 | 135 | 33 | 38 |
| | グループホーム | 19 | 6 | 3 | 33 | 4 | 146 | 23 | 5 | 101 |
| | 老人保健施設 | 77 | 16 | 19 | 89 | 21 | 369 | 83 | 11 | 340 |
| | 介護療養型医療施設 | 19 | 13 | 20 | 15 | 11 | 4 | 10 | 9 | 52 |
| | 介護一般 | 819 | 469 | 681 | 1,022 | 1,435 | 419 | 1,005 | 1,131 | 506 |
| | 福祉用具 | 593 | 519 | 6 | 341 | 640 | 51 | 294 | 423 | 47 |
| | 住宅改修 | 382 | 471 | 4 | 181 | 392 | 7 | 169 | 283 | 12 |
| | 経済的事情 | 87 | 176 | 37 | 72 | 109 | 28 | 57 | 177 | 56 |
| | 家族・家庭関係 | 285 | 310 | 46 | 164 | 185 | 152 | 139 | 201 | 222 |
| | 医療・保健 | 2,136 | 1,747 | 171 | 1,884 | 1,578 | 387 | 1,656 | 1,751 | 341 |
| | 住宅相談 | 30 | 207 | 14 | 72 | 109 | 41 | 119 | 83 | 58 |
| | その他 | 622 | 1,915 | 569 | 216 | 120 | - | 178 | 253 | - |
| 2 | 介護予防ケアマネジメント事業 | 102 | 25 | - | 824 | 695 | - | 714 | 943 | - |
| 3 | 虐待・権利擁護 | 196 | 599 | 155 | 398 | 254 | 235 | 231 | 232 | 441 |
| | 虐待 | 68 | 242 | 141 | 82 | 89 | 213 | 24 | 98 | 293 |
| | 身体的 | 38 | 105 | 52 | 21 | 38 | 80 | 9 | 38 | 99 |
| | 心理的 | 8 | 80 | 38 | 18 | 24 | 58 | 6 | 3 | 84 |
| | 性的 | 0 | 0 | 0 | 0 | 0 | 0 | 0 | 0 | 0 |
| | 経済的 | 18 | 46 | 32 | 25 | 2 | 47 | 6 | 27 | 75 |
| | ネグレクト | 4 | 11 | 19 | 18 | 25 | 28 | 3 | 30 | 35 |
| | その他の権利擁護 | 128 | 357 | 14 | 316 | 165 | 22 | 207 | 134 | 148 |
| 4 | 包括的・継続的ケアマネジメント | 1,113 | 1,156 | - | 739 | 933 | - | 670 | 693 | - |
| II | 介護予防支援事業所 | 5,937 | 3,716 | - | 6,227 | 4,297 | - | 4,487 | 3,714 | - |
| III | 地域よろずケア | 1,425 | 408 | 20 | 1,324 | 1,225 | 45 | 1,095 | 902 | 124 |

資料:保健福祉部高齢介護課

※麴町=高齢者あんしんセンター麴町/神田=高齢者あんしんセンター神田
区=高齢介護課相談係

5. 社会福祉

5.8 老人ホームの状況

(各年度末現在)

| 年度・区分 | 区分 | 入所施設数 | 在籍者数 (各年度3月末現在) | | |
|--------|-----------|----------|--------------------|------|---|
| | | | 入所者数 | 退所者数 | |
| 平成21年度 | { 養特 護養 } | 都内12 都外0 | 55 | 5 | 4 |
| | | | - | - | - |
| 22 | { 養特 護養 } | 都内12 都外0 | 53 | 4 | 6 |
| | | 都内1 都外0 | 0 | 1 | 1 |
| 23 | { 養特 護養 } | 都内12 都外0 | 50 | 4 | 7 |
| | | 都内1 都外0 | 0 | 2 | 2 |

資料:保健福祉部高齢介護課

(注)特養は、老人福祉法による「やむを得ない措置」分を表わす

5.9 シルバー人材センター及び老人クラブの状況

| 年度 | 区分 | シルバー人材センター (各年度中) | | | 老人クラブ (各年度末現在) | |
|--------|----|----------------------|-------|--------|-------------------|-------|
| | | 年度末会員数 | 就業実人員 | 就業率(%) | クラブ数 | 会員数 |
| 平成21年度 | | 379 | 338 | 89.2 | 6 | 1,065 |
| 22 | | 398 | 360 | 90.5 | 6 | 1,058 |
| 23 | | 386 | 352 | 91.2 | 6 | 1,034 |

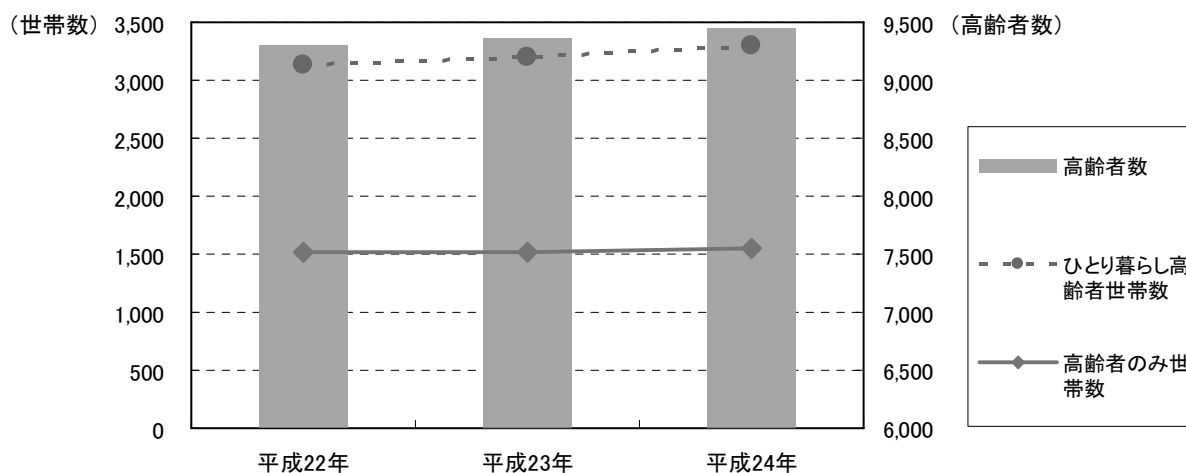
資料:保健福祉部福祉総務課

5.10 ひとり暮らし高齢者世帯数と高齢者のみ世帯数

(各年1月1日現在)

| 年次 | 区分 | 高齢者数 (65歳以上) | ひとり暮らし高齢者世帯数 (65歳以上) | 高齢者のみ世帯数 (65歳以上) |
|-------|----|-----------------|-------------------------|---------------------|
| 平成22年 | | 9,303 | 3,136 | 1,522 |
| 23 | | 9,369 | 3,194 | 1,519 |
| 24 | | 9,449 | 3,294 | 1,547 |

資料:保健福祉部高齢介護課



5. 11 保育所

(各年4月1日現在)

| 年次 | 区分 | 施設数 | | | 定員 | | | 入所児童数 | | | 私的契約 |
|-------|----|-----|----|----|-----|-----|-----|-------|-----|----|------|
| | | 総数 | 公立 | 私立 | 総数 | 公立 | 私立 | 総数 | 公立 | 私立 | |
| 平成20年 | | 6 | 6 | - | 492 | 492 | - | 542 | 542 | - | - |
| 21 | | 6 | 6 | - | 512 | 512 | - | 546 | 546 | - | - |
| 22 | | 6 | 6 | - | 478 | 478 | - | 496 | 496 | - | - |
| 23 | | 7 | 6 | 1 | 548 | 478 | 70 | 546 | 494 | 52 | - |
| 24 | | 7 | 6 | 1 | 578 | 478 | 100 | 585 | 488 | 97 | - |

資料: 子ども・教育部子ども支援課

(注)こども園は保育園部分(0~2歳児)のみ計上

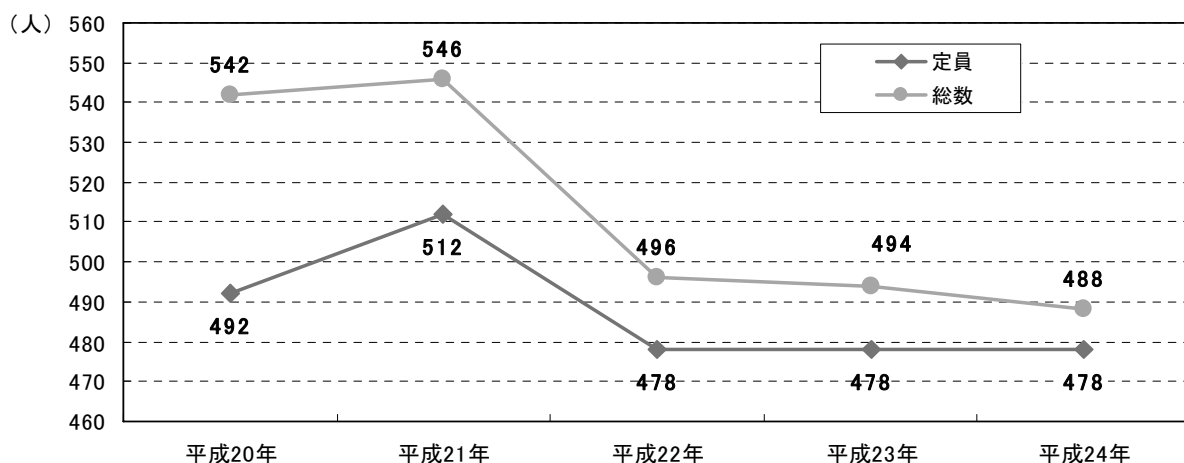
5. 12 区立保育園

(各年4月1日現在)

| 年次・区分 | 区分 | 定員 | 在籍人員 | | | | | |
|----------|----|-----|------|-----|-----|-----|-----|------|
| | | | 総数 | 0歳児 | 1歳児 | 2歳児 | 3歳児 | 4歳以上 |
| 平成20年 | | 492 | 542 | 45 | 100 | 110 | 96 | 191 |
| 21 | | 512 | 546 | 54 | 106 | 110 | 88 | 188 |
| 22 | | 478 | 496 | 59 | 102 | 115 | 78 | 142 |
| 23 | | 478 | 494 | 53 | 105 | 119 | 72 | 145 |
| 24 | | 478 | 488 | 53 | 107 | 117 | 71 | 140 |
| 麴町 保育園 | | 80 | 87 | 5 | 16 | 17 | 16 | 33 |
| 四番町 " | | 97 | 103 | 11 | 17 | 19 | 18 | 38 |
| 西神田 " | | 99 | 100 | 7 | 19 | 19 | 20 | 35 |
| 神田 " | | 98 | 95 | 9 | 17 | 18 | 17 | 34 |
| いずみ こども園 | | 43 | 43 | 9 | 15 | 19 | - | - |
| ふじみ " | | 61 | 60 | 12 | 23 | 25 | - | - |

資料: 子ども・教育部子ども支援課

(注)こども園の全体の在籍人員は「5. 13 区立こども園」を参照



5. 社会福祉

5. 13 区立こども園（保育園・幼稚園の一元化施設）

(各年4月1日現在)

| 年次・区分 | 区分 | 定員 | 在籍人員 | | | | | |
|---------|----|-----|------|-----|-----|-----|-----|------|
| | | | 総数 | 0歳児 | 1歳児 | 2歳児 | 3歳児 | 4歳以上 |
| 平成22年 | | 354 | 315 | 20 | 35 | 38 | 78 | 144 |
| 23 | | 354 | 335 | 17 | 38 | 43 | 80 | 157 |
| 24 | | 354 | 339 | 21 | 38 | 44 | 72 | 164 |
| いずみこども園 | | 148 | 136 | 9 | 15 | 19 | 26 | 67 |
| ふじみ | 〃 | 206 | 203 | 12 | 23 | 25 | 46 | 97 |

資料: 子ども・教育部子ども支援課

5. 14 私立保育所

(各年4月1日現在)

| 年次・区分 | 区分 | 定員 | 在籍人員 | | | | | |
|-----------|----|-----|------|-----|-----|-----|-----|------|
| | | | 総数 | 0歳児 | 1歳児 | 2歳児 | 3歳児 | 4歳以上 |
| 平成20年 | | - | - | - | - | - | - | - |
| 21 | | - | - | - | - | - | - | - |
| 22 | | - | - | - | - | - | - | - |
| 23 | | 70 | 52 | 8 | 12 | 14 | 12 | 6 |
| 24 | | 100 | 97 | 10 | 20 | 20 | 18 | 29 |
| アスク二番町保育園 | | 100 | 97 | 10 | 20 | 20 | 18 | 29 |

資料: 子ども・教育部子ども支援課

(注) アスク二番町保育園は、平成23年4月1日開設

5. 15 区補助対象保育室

(各年4月1日現在)

| 年次・区分 | 区分 | 室数 | 定員 | 入室児童数 | | | | | |
|---------|----|----|----|-------|-----|-----|-----|-----|------|
| | | | | 総数 | 0歳児 | 1歳児 | 2歳児 | 3歳児 | 4歳以上 |
| 平成22年 | | 1 | 29 | 22 | 10 | | | 6 | 6 |
| 23 | | 1 | 29 | 21 | 9 | | | 4 | 8 |
| 24 | | 1 | 26 | 26 | 5 | 5 | 6 | 2 | 8 |
| ひまわり育児室 | | | 26 | 26 | 5 | 5 | 6 | 2 | 8 |

資料: 子ども・教育部子ども支援課

5. 16 認証保育所

(各年4月1日現在)

| 年次・区分 | 区分 | 施設数 | 定員 | 在籍人員 | | | | | |
|-------|-----------------------|-----|-----|------|-----|-----|-----|-----|------|
| | | | | 総数 | 0歳児 | 1歳児 | 2歳児 | 3歳児 | 4歳以上 |
| 平成22年 | | 7 | 237 | 227 | 31 | 69 | 66 | 38 | 23 |
| 23 | | 8 | 271 | 244 | 34 | 63 | 68 | 38 | 41 |
| 24 | | 9 | 301 | 288 | 44 | 72 | 67 | 56 | 49 |
| | ポピンズナーサリー スクール一番町 | | 45 | 48 | 6 | 10 | 11 | 8 | 13 |
| | 保育園ドルチェ | | 40 | 40 | 4 | 9 | 12 | 8 | 7 |
| | キッズスクウェア 丸の内東京ビル | | 26 | 19 | 3 | 6 | 6 | 4 | 0 |
| | マミーズエンジェル 神田駅前保育園 | | 32 | 40 | 1 | 6 | 8 | 9 | 16 |
| | 小学館アカデミー 神保町保育園 | | 39 | 35 | 5 | 13 | 5 | 7 | 5 |
| | 小学館アカデミー かすみがせき保育園 | | 30 | 23 | 8 | 7 | 3 | 3 | 2 |
| | ピノキオ幼児舎 一番町園 | | 25 | 25 | 5 | 6 | 4 | 7 | 3 |
| | キッズスクウェア 永田町 | | 34 | 34 | 6 | 9 | 9 | 7 | 3 |
| | キッズスクウェア 丸の内永楽ビル | | 30 | 24 | 6 | 6 | 9 | 3 | 0 |

資料:子ども・教育部子ども支援課

5. 17 緊急保育施設

(各年4月1日現在)

| 年次・区分 | 区分 | 施設数 | 定員 | 在籍人員 | | | | | |
|-------|---------------------|-----|----|------|-----|-----|-----|-----|------|
| | | | | 総数 | 0歳児 | 1歳児 | 2歳児 | 3歳児 | 4歳以上 |
| 平成23年 | | 1 | 40 | 24 | 2 | 10 | 9 | 3 | 3 |
| 24 | | 1 | 40 | 33 | 4 | 7 | 9 | 11 | 2 |
| | 小学館アカデミー 神田駅前保育園 | | 40 | 33 | 4 | 7 | 9 | 11 | 2 |

資料:子ども・教育部子ども支援課

(注)平成22年6月1日開設

5. 18 幼保一体施設内保育園

(各年4月1日現在)

| 年次・区分 | 区分 | 施設数 | 定員 | 在籍人員 | | | |
|-------|-------------------|-----|----|------|-----|-----|-----|
| | | | | 総数 | 0歳児 | 1歳児 | 2歳児 |
| 平成24年 | | 1 | 25 | 24 | 8 | 9 | 7 |
| | 小学館アカデミー 昌平保育園 | | 25 | 24 | 8 | 9 | 7 |

資料:子ども・教育部子ども支援課

(注)平成24年4月1日開設

5. 社会福祉

5. 19 学童クラブ

(各年5月1日現在)

| 区分 年次・区分 | 定員 | 登録児童数 | | | | | | |
|-------------|-----|-------|------------|------------|------------|------------|------------|------------|
| | | 総数 | 小学校 1年生 | 小学校 2年生 | 小学校 3年生 | 小学校 4年生 | 小学校 5年生 | 小学校 6年生 |
| 平成22年 | 260 | 307 | 97 | 86 | 55 | 47 | 17 | 5 |
| 23 | 260 | 298 | 76 | 90 | 76 | 31 | 18 | 7 |
| 24 | 200 | 234 | 47 | 49 | 73 | 40 | 14 | 11 |
| 西神田学童クラブ | 50 | 54 | 12 | 8 | 14 | 12 | 8 | - |
| 神田 " | 50 | 59 | 12 | 13 | 21 | 3 | 4 | 6 |
| 四番町 " | 50 | 60 | 14 | 19 | 19 | 8 | - | - |
| 一番町 " | 50 | 61 | 9 | 9 | 19 | 17 | 2 | 5 |

資料: 子ども・教育部 児童・家庭支援センター

5. 20 民営学童クラブ

(各年5月1日現在)

| 区分 年次・区分 | 施設数 | 定員 | 登録児童数 | | | | | | |
|--------------|-----|-----|-------|------------|------------|------------|------------|------------|------------|
| | | | 総数 | 小学校 1年生 | 小学校 2年生 | 小学校 3年生 | 小学校 4年生 | 小学校 5年生 | 小学校 6年生 |
| 平成22年 | 7 | 290 | 297 | 89 | 87 | 73 | 40 | 4 | 4 |
| 23 | 8 | 330 | 318 | 90 | 87 | 70 | 53 | 15 | 3 |
| 24 | 8 | 390 | 420 | 115 | 110 | 89 | 59 | 34 | 13 |
| アフタースクールさくら | | 70 | 68 | 15 | 13 | 11 | 15 | 13 | 1 |
| アフタースクールこうじ町 | | 30 | 36 | 16 | 13 | 5 | 2 | - | - |
| アフタースクール 番町 | | 40 | 44 | 8 | 6 | 13 | 8 | 7 | 2 |
| アフタースクール番町第二 | | 40 | 44 | 12 | 6 | 12 | 7 | 5 | 2 |
| アフタースクールお茶の水 | | 30 | 33 | 4 | 16 | 9 | 4 | - | - |
| いずみ学童クラブ1 | | 40 | 39 | 9 | 10 | 10 | 5 | 3 | 2 |
| いずみ学童クラブ2 | | 40 | 39 | 8 | 11 | 10 | 6 | 2 | 2 |
| 富士見わんぱくひろば | | 60 | 70 | 28 | 22 | 12 | 8 | - | - |
| 二番町こどもクラブ | | 40 | 47 | 15 | 13 | 7 | 4 | 4 | 4 |

資料: 子ども・教育部 児童・家庭支援センター

5. 21 千代田区次世代育成手当

(各年度3月31日現在)

| 区分 年度 | 延受給者数 (保護者) | 対象延児童者数 | | | 支給総額 (円) | 誕生準備手当 | |
|----------|----------------|---------|-------|-------|-------------|--------|-------------|
| | | 未就学児 | 小学生 | 中・高生 | | 申請者数 | 支給実績 (円) |
| 平成19年度 | 7,350 | 2,185 | 4,266 | 4,714 | 219,759,000 | 352 | 10,070,000 |
| 20 | 6,901 | 2,431 | 2,914 | 5,001 | 228,740,000 | 486 | 21,530,000 |
| 21 | 7,416 | 2,713 | 3,122 | 5,201 | 249,147,000 | 422 | 18,990,000 |
| 22 | 3,343 | 1,040 | 947 | 3,064 | 86,225,000 | 426 | 19,170,000 |
| 23 | 2,563 | 0 | 0 | 2,753 | 50,225,000 | 433 | 19,485,000 |

資料: 子ども・教育部 子ども支援課

5.22 「こども 110 番協力の家」加入件数

(各年度10月1日現在)

| 小学校名 年度 | 麴町 | 九段 | 番町 | 富士見 | お茶の水 | 千代田 | 昌平 | 和泉 | 合計 |
|------------|-----|-----|-----|-----|------|-----|-----|-----|-------|
| 平成19年度 | 209 | 240 | 129 | 211 | 490 | 260 | 206 | 240 | 1,985 |
| 20 | 202 | 225 | 129 | 252 | 484 | 238 | 202 | 249 | 1,981 |
| 21 | 202 | 218 | 118 | 238 | 484 | 236 | 200 | 248 | 1,944 |
| 22 | 190 | 210 | 104 | 229 | 457 | 224 | 215 | 249 | 1,878 |
| 23 | 192 | 198 | 90 | 180 | 412 | 222 | 213 | 240 | 1,747 |

資料: 子ども・教育部子ども総務課

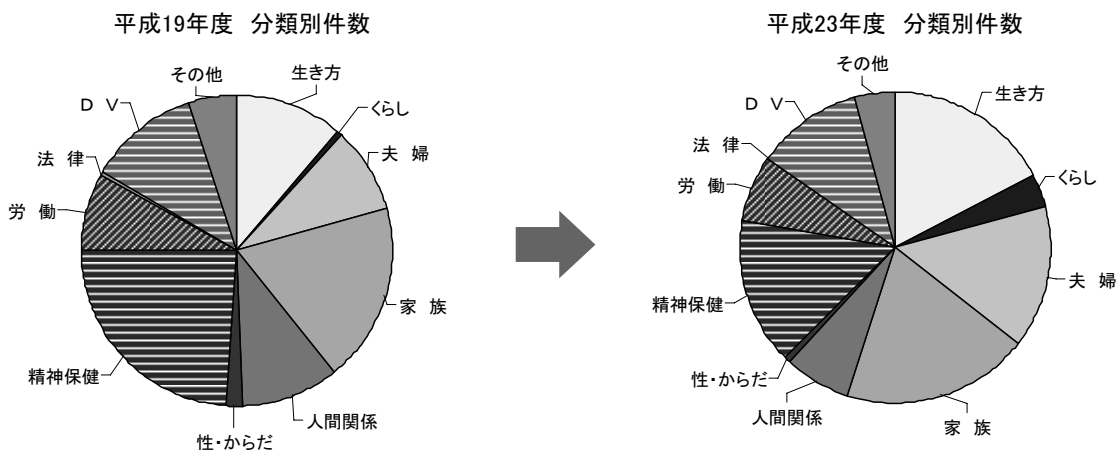
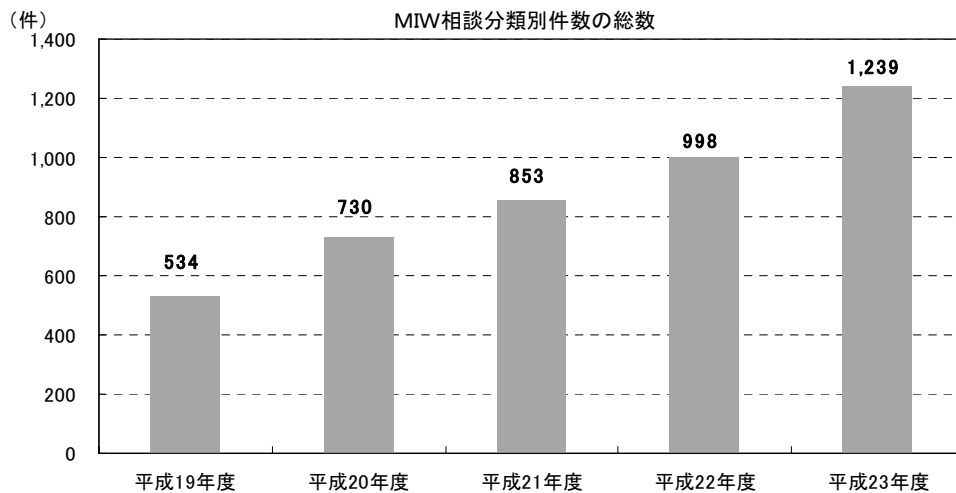
5.23 男女共同参画センターMIW相談分類別件数

(各年度末現在)

| 区分 年度 | 総数 | 生き方 | くらし | 夫婦 | 家族 | 人間関係 | 性・からだ | 精神保健 | 労働 | 法律 | D V | その他 |
|----------|-------|-----|-----|-----|-----|------|-------|------|----|----|-----|-----|
| 平成19年度 | 534 | 60 | 3 | 47 | 99 | 55 | 9 | 127 | 43 | 2 | 62 | 27 |
| 20 | 730 | 58 | 8 | 110 | 162 | 92 | 13 | 99 | 38 | 11 | 107 | 32 |
| 21 | 853 | 107 | 10 | 106 | 186 | 107 | 12 | 168 | 60 | 2 | 68 | 27 |
| 22 | 998 | 131 | 38 | 132 | 177 | 80 | 8 | 170 | 68 | 2 | 136 | 56 |
| 23 | 1,239 | 213 | 46 | 180 | 242 | 85 | 9 | 190 | 84 | 2 | 137 | 51 |

資料: 政策経営部国際平和・男女平等人権課

(注) 分類別件数は延べ件数であり、1件の相談につき複数の分類に該当する場合があるため、分類別件数の総数=相談件数ではない



5. 社会福祉

5. 24 中小企業従業員仕事と育児支援助成、育児・介護休業者職場復帰支援

(各年度末現在)

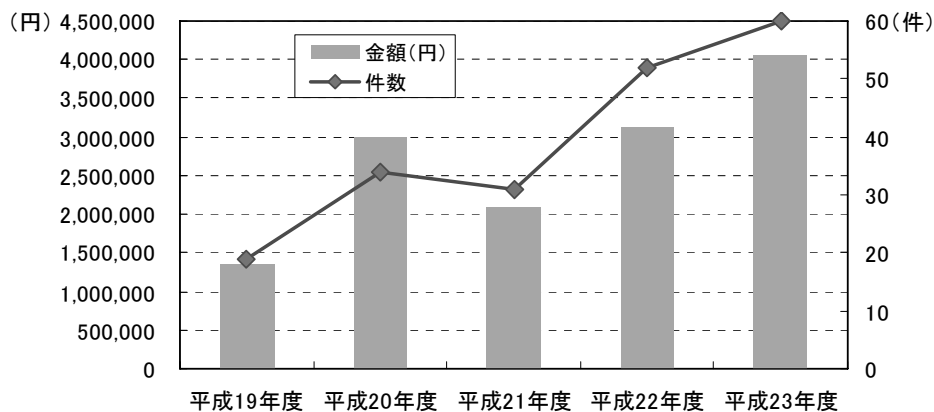
| 区分 年度 | 中小企業従業員仕事と育児支援助成 | | | | | | | | | |
|----------|------------------|----|---------|----|--------------|----|-----------|----|-------------|----|
| | 総数 | | 育児休業助成金 | | 配偶者出産休暇制度奨励金 | | | | 子の看護休暇制度奨励金 | |
| | 金額(円) | 件数 | 金額(円) | 件数 | 制度導入奨励金 | | 制度利用奨励金 | | 金額(円) | 件数 |
| | 金額(円) | 件数 | 金額(円) | 件数 | 金額(円) | 件数 | 金額(円) | 件数 | 金額(円) | 件数 |
| 平成19年度 | 1,360,000 | 19 | 400,000 | 2 | 200,000 | 1 | 700,000 | 14 | 60,000 | 2 |
| 20 | 2,983,333 | 34 | 973,333 | 5 | 800,000 | 4 | 1,150,000 | 23 | 60,000 | 2 |
| 21 | 2,096,653 | 31 | 486,653 | 3 | 600,000 | 3 | 650,000 | 13 | 360,000 | 12 |
| 22 | 3,120,667 | 52 | 240,667 | 3 | 1,000,000 | 5 | 1,400,000 | 28 | 480,000 | 16 |
| 23 | 4,059,998 | 60 | 409,998 | 4 | 1,400,000 | 7 | 1,950,000 | 39 | 300,000 | 10 |

(各年度末現在)

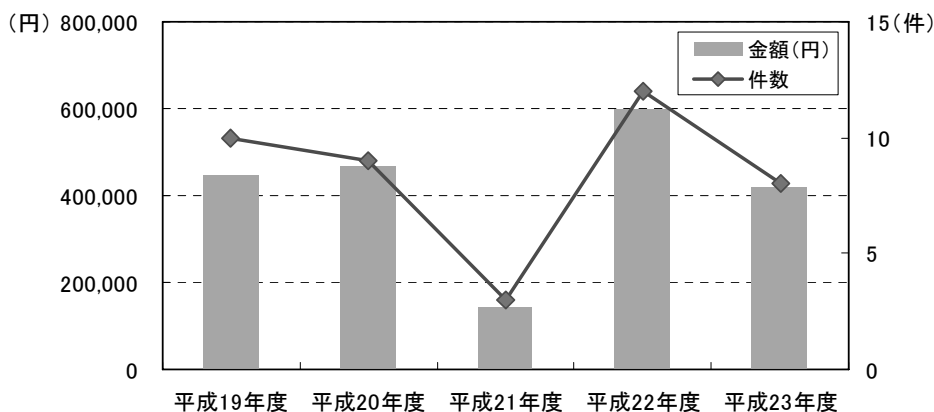
| 区分 年度 | 育児・介護休業者職場復帰支援 | | | | | |
|----------|----------------|----|-------------------------------|----|-------------------|----|
| | 総数 | | 21世紀職業財団の 職場復帰プログラム 奨励金 | | 区独自支援の 情報提供奨励金 | |
| | 金額(円) | 件数 | 金額(円) | 件数 | 金額(円) | 件数 |
| 平成19年度 | 447,000 | 10 | 102,000 | 3 | 345,000 | 7 |
| 20 | 470,000 | 9 | 95,000 | 2 | 375,000 | 7 |
| 21 | 143,000 | 3 | 38,000 | 1 | 105,000 | 2 |
| 22 | 600,000 | 12 | 65,000 | 2 | 535,000 | 10 |
| 23 | 420,000 | 8 | 75,000 | 2 | 345,000 | 6 |

資料: 政策経営部国際平和・男女平等人権課

中小企業従業員仕事と育児支援助成の推移



育児・介護休業者職場復帰支援



5. 25 国民健康保険加入者数

(各年度末現在)

| 年度 | 区分 | 世帯数 | 被保険者数 | 加入率 (%) |
|--------|----|-------|--------|---------|
| | | | | |
| 平成21年度 | | 7,842 | 11,967 | 25.20 |
| 22 | | 7,929 | 12,028 | 24.92 |
| 23 | | 7,944 | 11,649 | 24.40 |

資料:保健福祉部保険年金課

5. 26 国民年金被保険者数

(各年度末現在)

| 年度 | 区分 | 被保険者 | | | |
|--------|----|--------|-------|-------|-------|
| | | 総数 | 第1号加入 | 任意加入 | 第3号加入 |
| 平成21年度 | | 16,840 | 8,405 | 3,694 | 4,741 |
| 22 | | 16,541 | 8,437 | 3,272 | 4,832 |
| 23 | | 16,284 | 8,582 | 2,953 | 4,749 |

資料:千代田年金事務所国民年金事業状況統計表

5. 27 国民年金保険料納付状況

(各年度末現在)

| 年度 | 区分 | 納付対象月数 | 納付月数 | 納付率 |
|--------|----|---------|--------|-----------------|
| | | (A) | (B) | (B) ÷ (A) × 100 |
| 平成21年度 | | 128,652 | 97,975 | 76.2 |
| 22 | | 122,842 | 90,771 | 73.9 |
| 23 | | 119,534 | 86,840 | 72.6 |

資料:千代田年金事務所納付状況統計表(月報)

5. 28 介護保険第1号被保険者数

(各年度末現在)

| 年度 | 区分 | 65歳以上 75歳未満 | 75歳以上 | 計 | 内外国人 | 住所地特例 | 1号被保険者の いる世帯数 |
|----|-------|----------------|-------|-------|-------|-------|------------------|
| | | 平成21年度 | 4,685 | 4,902 | 9,587 | 132 | 104 |
| 22 | 4,608 | 5,009 | 9,617 | 132 | 105 | 7,321 | |
| 23 | 4,640 | 5,146 | 9,786 | 140 | 106 | 7,442 | |

資料:保健福祉部高齢介護課

5. 社会福祉

5. 29 介護保険認定申請数

(各年度中)

| 年度 | 区分 | 総数 | 新規 | 更新 | 区分変更 |
|----------|----|-------|-----|-------|------|
| | | | | | |
| 平成 21 年度 | | 1,847 | 441 | 1,244 | 162 |
| 22 | | 2,207 | 557 | 1,473 | 177 |
| 23 | | 2,074 | 570 | 1,303 | 201 |

資料:保健福祉部高齢介護課

5. 30 年齢別要介護認定者数

(各年1月1日現在)

| 年次 | 区分 | 総数 | 40-44歳 | 45-49歳 | 50-54歳 | 55-59歳 | 60-64歳 | 65-69歳 |
|-------|----|-------|--------|--------|--------|--------|--------|--------|
| | | | | | | | | |
| 平成22年 | | 1,804 | 0 | 0 | 6 | 11 | 26 | 58 |
| 23 | | 1,895 | 0 | 1 | 7 | 14 | 30 | 63 |
| 24 | | 1,954 | 0 | 1 | 7 | 16 | 32 | 63 |

| 年次 | 区分 | 70-74歳 | 75-79歳 | 80-84歳 | 85-89歳 | 90-94歳 | 95-99歳 | 100-104歳 | 105歳- |
|-------|----|--------|--------|--------|--------|--------|--------|----------|-------|
| | | | | | | | | | |
| 平成22年 | | 135 | 257 | 406 | 476 | 283 | 128 | 16 | 2 |
| 23 | | 123 | 278 | 417 | 489 | 320 | 123 | 28 | 2 |
| 24 | | 118 | 291 | 444 | 512 | 324 | 120 | 24 | 2 |

資料:保健福祉部高齢介護課

5. 31 介護保険第1号被保険者認定率の状況

(各年度中)

| 年度 | 区分 | 被保険者数 (A) | | | 認定者数 (B) | | | 認定率 (B)÷(A) | | |
|----------|----|-----------|-------|-------|----------|-------|-------|-------------|-------|-------|
| | | 前期高齢者 | 後期高齢者 | 計 | 前期高齢者 | 後期高齢者 | 計 | 前期高齢者 | 後期高齢者 | 計 |
| 平成 21 年度 | | 4,685 | 4,902 | 9,587 | 181 | 1,609 | 1,790 | 3.86 | 32.82 | 18.67 |
| 22 | | 4,608 | 5,009 | 9,617 | 185 | 1,687 | 1,872 | 4.01 | 33.68 | 19.47 |
| 23 | | 4,640 | 5,146 | 9,786 | 183 | 1,736 | 1,919 | 3.94 | 33.73 | 19.61 |

資料:保健福祉部高齢介護課

5. 32 介護保険要介護度別認定状況

(各年度末現在)

| 区分 年度 | 1号 被保険者 | 要支援 小計 | 要支援1 | | 要支援2 | |
|----------|------------|-----------|------------|------------|------------|------------|
| | | | 1号 被保険者 | 2号 被保険者 | 1号 被保険者 | 2号 被保険者 |
| 平成21年度 | 9,587 | 396 | 227 | 2 | 161 | 6 |
| 22 | 9,617 | 450 | 258 | 8 | 173 | 11 |
| 23 | 9,786 | 499 | 286 | 11 | 194 | 8 |

| 区分 年度 | 要介護 小計 | 要介護1 | | 要介護2 | | 要介護3 | | 要介護4 | | 要介護5 | |
|----------|-----------|------------|------------|------------|------------|------------|------------|------------|------------|------------|------------|
| | | 1号 被保険者 | 2号 被保険者 | 1号 被保険者 | 2号 被保険者 | 1号 被保険者 | 2号 被保険者 | 1号 被保険者 | 2号 被保険者 | 1号 被保険者 | 2号 被保険者 |
| 平成21年度 | 1,438 | 374 | 11 | 297 | 12 | 230 | 2 | 246 | 7 | 255 | 4 |
| 22 | 1,471 | 387 | 9 | 299 | 8 | 233 | 4 | 248 | 4 | 274 | 5 |
| 23 | 1,480 | 415 | 14 | 299 | 8 | 233 | 5 | 243 | 5 | 249 | 9 |

資料:保健福祉部高齢介護課

5. 33 介護保険苦情受付の状況

(各年度中)

| 区分 年度 | 総数 | 要介護認定 関係 | 利用者負担 関係 | 保険料関係 | ケアプラン関係 | サービス不足・ 内容関係 | その他 |
|----------|----|-------------|-------------|-------|---------|-----------------|-----|
| 平成21年度 | 25 | 4 | 5 | 0 | 0 | 7 | 9 |
| 22 | 15 | 1 | 0 | 1 | 0 | 12 | 1 |
| 23 | 19 | 2 | 0 | 0 | 0 | 15 | 2 |

資料:保健福祉部高齢介護課

5. 34 後期高齢者医療被保険者数

(年度末現在)

| 区分 年度 | 被保険者数 |
|----------|-------|
| 平成21年度 | 4,786 |
| 22 | 4,875 |
| 23 | 5,006 |

資料:保健福祉部保険年金課

(注)平成20年4月1日長寿医療(後期高齢者医療)制度開始