

## 千代田区 子ども・子育て支援事業計画に係る人口推計について

## 1 人口推計の基本的事項

推計方法：コーホート変化率法（人口実績のみを使用した簡易な方法）

※「第1期次世代育成支援行動計画」の策定時（平成16年度）に、厚生労働省が配布した人口推計ファイルを加工した計算式で推計しています。

使用データ：平成27年から平成31年までの住民基本台帳人口（1歳階級別）

※出生数のデータは使用していません。各年の20～39歳の女性人口と0歳児人口の比率を基に、出生者数の推計を行っています。

**コーホート変化率法**

「コーホート変化率法」とは、各コーホート（同じ期間に生まれた人々の集団）について、過去における実績人口の動勢から「変化率」を求め、それに基づき将来人口を推計する方法です。

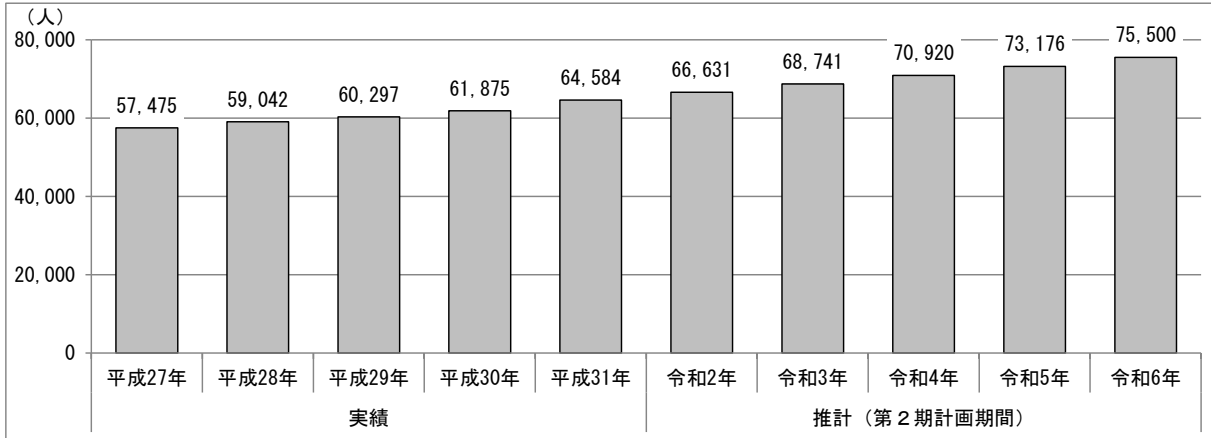
推計目標が比較的近い将来の人口であり、過去の変化率が近い将来も継続することが予想される場合は、比較的簡便なこの方法を用いることができます。

今回の推計において、「変化率」は平成28→29年、平成29→30年、平成30→31年の過去3区間の変化率の平均値を使用しています。

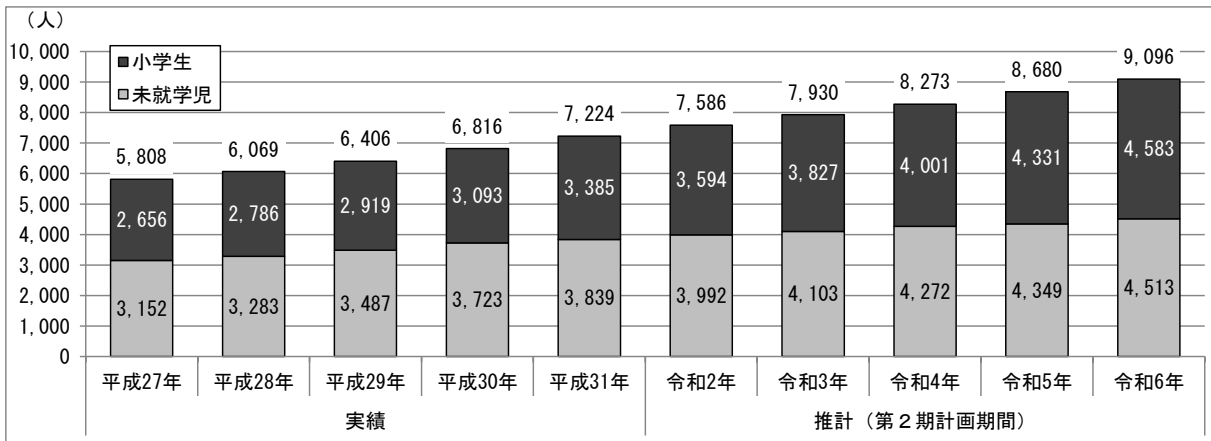
また、0歳児の人口は、平成29年から平成31年の「0歳児の人口」と「20～39歳の女性の人口」の比率の平均値を基に、「コーホート変化率法」で算出した「20～39歳の女性の人口」に乗じて算出しています。

## 2 区全体の人口推計

### (1) 総人口



### (2) 児童人口



### (3) 児童人口 (1歳階級別内訳)

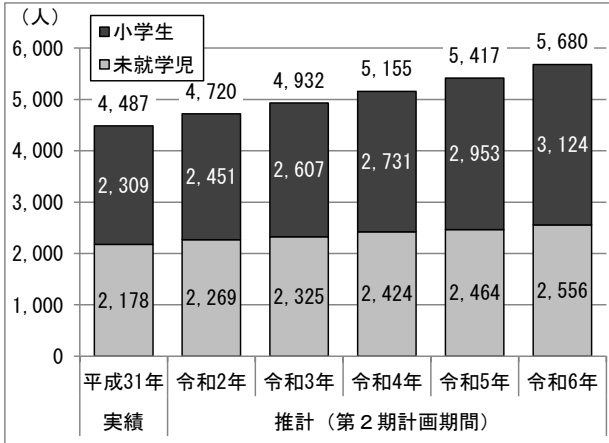
	実績					推計 (第2期計画期間)				
	平成27年	平成28年	平成29年	平成30年	平成31年	令和2年	令和3年	令和4年	令和5年	令和6年
0歳	601	565	646	617	610	670	691	716	739	763
1歳	538	620	564	698	634	632	694	716	742	766
2歳	585	546	638	599	714	658	656	721	743	770
3歳	465	584	568	638	619	732	675	673	740	762
4歳	480	485	583	582	657	630	745	687	685	754
5歳	483	483	488	589	605	670	642	759	700	698
6歳	503	523	507	529	656	656	726	695	822	759
7歳	476	501	541	521	549	677	677	749	717	848
8歳	445	490	494	556	533	556	685	684	757	725
9歳	409	452	503	503	563	544	567	699	699	773
10歳	387	404	447	510	551	581	561	585	721	721
11歳	436	416	427	474	533	580	611	589	615	757
計	5,808	6,069	6,406	6,816	7,224	7,586	7,930	8,273	8,680	9,096

### 3 地区別の児童人口の推計

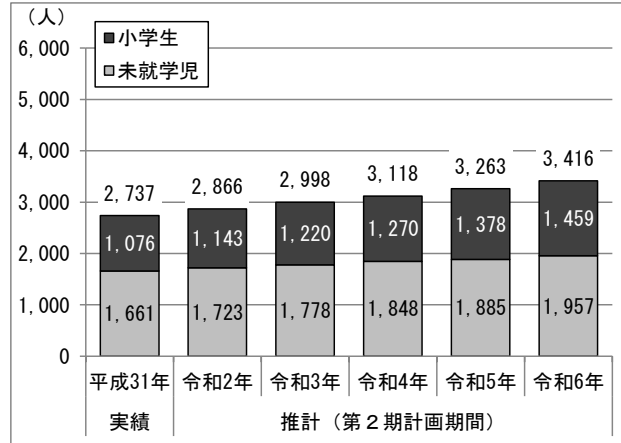
麴町地区、神田地区別の推計児童人口は、平成31年4月1日現在の住民基本台帳人口（地区別）を基に比例配分し、算出しました。

#### (1) 児童人口

##### <麴町地区>



##### <神田地区>



#### (2) 児童人口（1歳階級別内訳）

	麴町地区					神田地区				
	令和2年	令和3年	令和4年	令和5年	令和6年	令和2年	令和3年	令和4年	令和5年	令和6年
0歳	347	358	371	383	395	323	333	345	356	368
1歳	320	351	362	375	388	312	343	354	367	378
2歳	367	366	401	415	429	291	290	320	328	341
3歳	433	399	398	438	450	299	276	275	302	312
4歳	372	440	406	405	446	258	305	281	280	308
5歳	430	411	486	448	448	240	231	273	252	250
6歳	436	482	463	548	504	220	244	232	274	255
7歳	461	461	510	488	577	216	216	239	229	271
8歳	383	471	471	521	499	173	214	213	236	226
9歳	379	395	487	487	538	165	172	212	212	235
10歳	390	374	391	482	481	191	187	194	239	240
11歳	402	424	409	427	525	178	187	180	188	232
計	4,720	4,932	5,155	5,417	5,680	2,866	2,998	3,118	3,263	3,416