

5. 社会福祉

5. 1 生活保護被保護者数及び保護率

(各年度月平均)

年度・区分	区分	被保護人員	世帯数	保護率(%)
平成21年度		569	525	12.4
22		621	560	13.4
23		674	605	14.1
23区計(23年度)		204,340	158,475	22.8

資料:特別区の統計

5. 2 生活保護扶助の種類別被保護人員

(各年度月平均)

年度・区分	区分	総数	生活扶助	住宅扶助	教育扶助	介護扶助	医療扶助	出産扶助	生業扶助	葬祭扶助
平成21年度		1,300	379	345	14	62	495	-	5	-
22		1,491	442	409	21	69	546	-	3	1
23		1,661	498	465	24	76	592	-	4	2
23区計(23年度)		564,238	182,445	180,433	11,171	23,232	161,744	5	4,766	442

資料:特別区の統計

5. 3 身体障害者手帳所持者数

(各年度末現在)

年度	区分	総数			視覚障害			聴覚・平衡機能障害		
		総数	18歳以上	18歳未満	総数	18歳以上	18歳未満	総数	18歳以上	18歳未満
平成22年度		1,160	1,142	18	95	93	2	72	71	1
23		1,186	1,167	19	103	101	2	68	66	2
24		1,211	1,188	23	104	101	3	76	74	2

年度	区分	音声・言語機能障害			肢体不自由			内部障害		
		総数	18歳以上	18歳未満	総数	18歳以上	18歳未満	総数	18歳以上	18歳未満
平成22年度		27	27	0	597	584	13	369	367	2
23		25	25	0	607	595	12	383	380	3
24		25	25	0	616	602	14	390	386	4

資料:保健福祉部生活福祉課

(注)重複障害の方は両方にカウントしているため、障害者数を上回る

5. 社会福祉

5.4 知的障害者（児）「愛の手帳」所持者数

(各年度末現在)

年度	区分	総 数			最 重 度 (1度)		
		総 数	18 歳以上	18歳未満	総 数	18 歳以上	18歳未満
平成22 年度		141	104	37	3	3	0
23		146	102	44	4	4	0
24		147	105	42	6	6	0

年度	区分	重 度 (2度)			中 度 (3度)			軽 度 (4度)		
		総 数	18 歳以上	18歳未満	総 数	18 歳以上	18歳未満	総 数	18 歳以上	18歳未満
平成22 年度		36	24	12	47	39	8	55	38	17
23		36	24	12	48	38	10	58	36	22
24		38	26	12	45	36	9	58	37	21

資料:保健福祉部生活福祉課

5.5 精神障害者保健福祉手帳所持者数

(各年度末現在)

年度	区分	総 数			(1級)			(2級)			(3級)		
		総 数	18 歳以上	18歳未満	総 数	18 歳以上	18歳未満	総 数	18 歳以上	18歳未満	総 数	18 歳以上	18歳未満
平成22 年度		189	189	0	21	21	0	93	93	0	75	75	0
23		197	196	1	24	24	0	96	95	1	77	77	0
24		214	212	2	20	20	0	101	100	1	93	92	1

資料:保健福祉部健康推進課

5.6 障害者（児）ホームヘルパー利用状況

(各年度末現在)

年度	サービス	家事援助		身体介護		通院介助	
		利用者数	利用時間	利用者数	利用時間	利用者数	利用時間
平成22 年度		17	3,498.7	18	6,328.0	6	789.5
23		18	3,126.0	20	4,490.5	6	440.0
24		23	3,893.0	25	3,573.5	5	423.0

年度	サービス	重度訪問介護		重度包括支援		行動援護		同行援護	
		利用者数	利用時間	利用者数	利用時間	利用者数	利用時間	利用者数	利用時間
平成22 年度		6	24,698.5	0	0.0	2	485.5	—	—
23		8	28,703.0	0	0.0	3	554.0	11	1,880.0
24		6	35,620.0	0	0.0	4	1,000.5	13	7,524.0

資料:保健福祉部生活福祉課

(注) 同行援護はH23.10～

5. 7 高齢者福祉相談件数

(各年度末現在)

区分	年度・区分	平成22年度			23			24		
		麴町※	神田※	区※	麴町※	神田※	区※	麴町※	神田※	区※
	相談取扱人数	3,529	3,491	646	3,465	3,451	752	3,713	3,583	1,164
	実態把握	228	147	-	189	115	-	233	136	-
I	包括的支援事業(1~4)	10,421	9,552	-	7,863	9,705	-	6,072	8,542	-
1	総合相談・支援事業	8,460	7,670	3,317	6,248	7,837	3,570	4,224	7,244	4,646
	在宅福祉サービス	714	1,330	754	570	1,206	863	380	1,542	348
	介護保険・サービス関係	3,448	1,594	490	1,706	2,204	530	1,298	2,091	564
	施設入所	346	178	988	355	125	935	219	157	427
	養護老人ホーム	2	1	134	7	7	84	2	18	109
	特養老人ホーム	74	63	258	94	54	309	33	40	120
	軽費・ケアハウス	20	9	24	3	6	11	8	10	18
	有料老人ホーム	113	69	53	135	33	38	93	50	36
	グループホーム	33	4	146	23	5	101	7	8	12
	老人保健施設	89	21	369	83	11	340	74	22	108
	介護療養型医療施設	15	11	4	10	9	52	2	9	24
	介護一般	1,022	1,435	419	1,005	1,131	506	640	775	463
	福祉用具	341	640	51	294	423	47	291	357	24
	住宅改修	181	392	7	169	283	12	227	327	396
	経済的事情	72	109	28	57	177	56	42	131	204
	家族・家庭関係	164	185	152	139	201	222	98	180	696
	医療・保健	1,884	1,578	387	1,656	1,751	341	852	1,539	1,128
	住宅相談	72	109	41	119	83	58	54	119	396
	その他	216	120	-	178	253	-	123	26	-
2	介護予防ケアマネジメント事業	824	695	-	714	943	-	1,088	455	-
3	虐待・権利擁護	398	254	235	231	232	441	200	219	421
	虐待	82	89	213	24	98	293	28	67	265
	身体的	21	38	80	9	38	99	17	28	156
	心理的	18	24	58	6	3	84	6	3	24
	性的	0	0	0	0	0	0	0	0	0
	経済的	25	2	47	6	27	75	4	7	61
	ネグレクト	18	25	28	3	30	35	1	29	24
	その他の権利擁護	316	165	22	207	134	148	172	152	156
4	包括的・継続的ケアマネジメント	739	933	-	670	693	-	560	624	-
II	介護予防支援事業所	6,227	4,297	-	4,487	3,714	-	5,155	3,326	-
III	地域よろずケア	1,324	1,225	45	1,095	902	124	716	1,190	86

資料:保健福祉部高齢介護課

※麴町=高齢者あんしんセンター麴町/神田=高齢者あんしんセンター神田
区=高齢介護課相談係

5. 社会福祉

5.8 老人ホームの状況

(各年度末現在)

年度・区分	区分	入所施設数	在籍者数 (各年度3月末現在)		
			入所者数	退所者数	
平成22年度	{ 養護 特養	都内12 都外0	53	4	6
		都内 1 都外0	0	1	1
23	{ 養護 特養	都内12 都外0	50	4	7
		都内 1 都外0	0	2	2
24	{ 養護 特養	都内15 都外0	55	15	10
		都内 1 都外0	1	2	1

資料:保健福祉部高齢介護課

(注)特養は、老人福祉法による「やむを得ない措置」分を表わす

5.9 シルバー人材センター及び老人クラブの状況

年度	区分	シルバー人材センター (各年度中)			老人クラブ (各年度末現在)	
		年度末会員数	就業実人員	就業率(%)	クラブ数	会員数
平成22年度		398	360	90.5	6	1,058
23		386	352	91.2	6	1,034
24		373	356	95.4	6	1,013

資料:保健福祉部福祉総務課

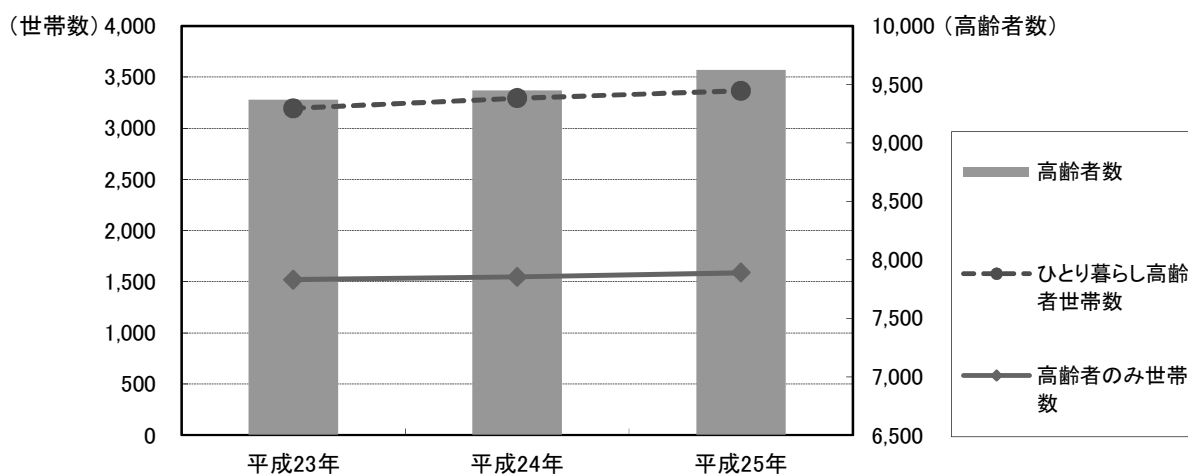
5.10 ひとり暮らし高齢者世帯数と高齢者のみ世帯数

(各年1月1日現在)

年次	区分	高齢者数 (65歳以上)	ひとり暮らし高齢者世帯数 (65歳以上)	高齢者のみ世帯数 (65歳以上)
平成23年		9,369	3,194	1,519
24		9,449	3,294	1,547
25		9,757	3,423	1,606

資料:保健福祉部高齢介護課

※数値に外国人は含まない



5. 11 保育所

(各年4月1日現在)

年次	施設数			定員			入所児童数			私的契約
	総数	公立	私立	総数	公立	私立	総数	公立	私立	
平成21年	6	6	-	512	512	-	546	546	-	-
22	6	6	-	478	478	-	496	496	-	-
23	7	6	1	548	478	70	546	494	52	-
24	7	6	1	578	478	100	585	488	97	-
25	7	6	1	578	478	100	610	501	109	-

資料: 子ども・教育部子ども支援課

(注)こども園は保育園部分(0~2歳児)のみ計上

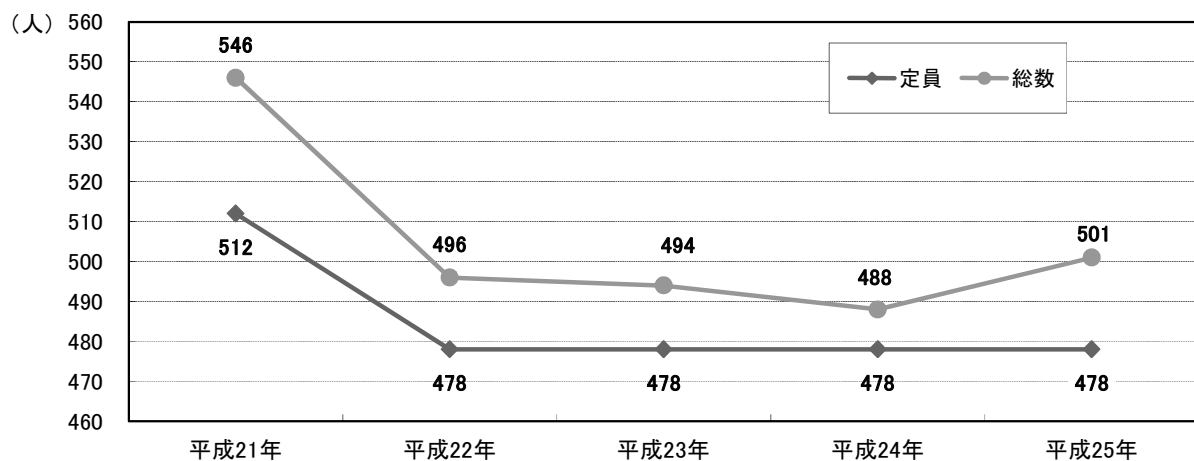
5. 12 区立保育園

(各年4月1日現在)

年次・区分	定員	在籍人員					
		総数	0歳児	1歳児	2歳児	3歳児	4歳以上
平成21年	512	546	54	106	110	88	188
22	478	496	59	102	115	78	142
23	478	494	53	105	119	72	145
24	478	488	53	107	117	71	140
25	478	501	58	105	117	78	143
麴町 保育園	80	87	5	15	17	17	33
四番町 "	97	101	11	17	18	19	36
西神田 "	99	107	12	18	20	20	37
神田 "	98	105	10	17	19	22	37
いずみこども園	43	42	9	15	18	-	-
ふじみ "	61	59	11	23	25	-	-

資料: 子ども・教育部子ども支援課

(注)こども園の全体の在籍人員は「5. 13 区立こども園」を参照



5. 社会福祉

5. 13 区立こども園（保育園・幼稚園の一元化施設）

（各年4月1日現在）

年次・区分	区分	定員	在籍人員					
			総数	0歳児	1歳児	2歳児	3歳児	4歳以上
平成23年		354	335	17	38	43	80	157
24		354	339	21	38	44	72	164
25		354	328	20	38	43	76	151
いずみこども園		148	125	9	15	18	27	56
ふじみ	〃	206	203	11	23	25	49	95

資料：子ども・教育部子ども支援課

5. 14 私立保育所

（各年4月1日現在）

年次・区分	区分	定員	在籍人員					
			総数	0歳児	1歳児	2歳児	3歳児	4歳以上
平成21年		-	-	-	-	-	-	-
22		-	-	-	-	-	-	-
23		70	52	8	12	14	12	6
24		100	97	10	20	20	18	29
25		100	109	12	19	20	20	38
アスク二番町保育園		100	109	12	19	20	20	38

資料：子ども・教育部子ども支援課

（注）アスク二番町保育園は、平成23年4月1日開設

5. 15 区補助対象保育室

（各年4月1日現在）

年次・区分	区分	室数	定員	入室児童数					
				総数	0歳児	1歳児	2歳児	3歳児	4歳以上
平成23年		1	29	21	10			4	8
24		1	26	26	5	5	6	2	8
25		1	26	28	7	5	5	6	5
ひまわり育児室			26	28	7	5	5	6	5

資料：子ども・教育部子ども支援課

5. 16 認証保育所

(各年4月1日現在)

年次・区分	区分	施設数	定員	在籍人員					
				総数	0歳児	1歳児	2歳児	3歳児	4歳以上
平成23年		8	271	244	34	63	68	38	41
24		9	301	288	44	72	67	56	49
25		11	352	340	58	98	77	58	49
	ポピンズナーサリー スクール一番町		45	49	4	10	11	11	13
	保育園ドルチェ		40	41	7	13	7	9	5
	キッズスクウェア 丸の内東京ビル		26	26	6	8	8	4	0
	マミーズエンジェル 神田駅前保育園		32	36	3	7	5	6	15
	小学館アカデミー 神保町保育園		39	38	5	11	11	5	6
	小学館アカデミー かすみがせき保育園		30	23	4	9	6	3	1
	ピノキオ幼児舎 番町園		26	26	5	4	5	6	6
	キッズスクウェア 永田町		34	34	6	11	9	6	2
	キッズスクウェア 丸の内永楽ビル		30	30	6	9	9	6	0
	保育室 愛の園		20	20	7	10	2	1	0
	ココファンナーサリー 神田万世橋		30	17	5	6	4	1	1

資料:子ども・教育部子ども支援課

5. 17 緊急保育施設

(各年4月1日現在)

年次・区分	区分	施設数	定員	在籍人員					
				総数	0歳児	1歳児	2歳児	3歳児	4歳以上
平成23年		1	40	24	2	10	9	3	3
24		1	40	33	4	7	9	11	2
25		—	—	—	—	—	—	—	—
	小学館アカデミー 神田駅前保育園	—	—	—	—	—	—	—	—

資料:子ども・教育部子ども支援課

(注)平成22年6月1日開設

(注)平成25年3月31日閉園

5. 18 幼保一体施設内保育園

(各年4月1日現在)

年次・区分	区分	施設数	定員	在籍人員			
				総数	0歳児	1歳児	2歳児
平成24年		1	25	24	8	9	7
25		2	45	47	9	19	19
	小学館アカデミー 昌平保育園		25	25	5	10	10
	マミーズエンジェル 千代田保育園		20	22	4	9	9

資料:子ども・教育部子ども支援課

(注)小学館アカデミー昌平保育園:平成24年4月1日開設

(注)マミーズエンジェル千代田保育園:平成25年4月1日開設

5. 社会福祉

5. 19 学童クラブ

(各年5月1日現在)

区分 年次・区分	定員	登録児童数						
		総数	小学校 1年生	小学校 2年生	小学校 3年生	小学校 4年生	小学校 5年生	小学校 6年生
平成23年	260	298	76	90	76	31	18	7
24	200	234	47	49	73	40	14	11
25	200	220	49	47	46	52	17	9
西神田学童クラブ	50	43	10	11	7	8	3	4
神田 "	50	54	13	12	12	12	2	3
四番町 "	50	60	19	15	16	9	1	0
一番町 "	50	63	7	9	11	23	11	2

資料: 子ども・教育部 児童・家庭支援センター

5. 20 民営学童クラブ

(各年5月1日現在)

区分 年次・区分	施設数	定員	登録児童数						
			総数	小学校 1年生	小学校 2年生	小学校 3年生	小学校 4年生	小学校 5年生	小学校 6年生
平成23年	8	330	318	90	87	70	53	15	3
24	8	390	420	115	110	89	59	34	13
25	8	400	438	121	115	92	72	23	15
アフタースクールさくら		70	67	15	17	13	11	8	3
アフタースクールこうじ町		30	36	17	14	5	0	0	0
アフタースクール 番町		40	42	13	7	5	8	4	5
アフタースクール番町第二		40	43	9	12	6	12	3	1
アフタースクールお茶の水		30	37	14	4	13	6	0	0
いずみ学童クラブ1		40	39	10	9	9	8	2	1
いずみ学童クラブ2		40	37	10	8	8	7	2	2
富士見わんぱくひろば		60	78	19	28	18	12	1	0
二番町こどもクラブ		50	59	14	16	15	8	3	3

資料: 子ども・教育部 児童・家庭支援センター

5. 21 千代田区次世代育成手当

(各年度3月31日現在)

区分 年度	延受給者数 (保護者)	対象延児童者数			支給総額 (円)	誕生準備手当	
		未就学児	小学生	中・高生		申請者数	支給実績 (円)
平成20年度	6,901	2,431	2,914	5,001	228,740,000	486	21,530,000
21	7,416	2,713	3,122	5,201	249,147,000	422	18,990,000
22	3,343	1,040	947	3,064	86,225,000	426	19,170,000
23	2,563	0	0	2,753	50,225,000	433	19,485,000
24	2,625	0	0	2,823	52,155,000	508	22,860,000

資料: 子ども・教育部子ども支援課

(注) 平成22年度の国の手当(子ども手当)の拡充により、当該手当の対象となる中学生以下の子どもの分は、次世代育成手当の支給対象外となった。

5. 22 「こども 110 番協力の家」 加入件数

(各年度10月1日現在)

小学校名 年度	麴町	九段	番町	富士見	お茶の水	千代田	昌平	和泉	合計
平成20 年度	202	225	129	252	484	238	202	249	1,981
21	202	218	118	238	484	236	200	248	1,944
22	190	210	104	229	457	224	215	249	1,878
23	192	198	90	180	412	222	213	240	1,747
24	186	188	88	180	409	212	203	235	1,701

資料: 子ども・教育部子ども総務課

5. 23 男女共同参画センターMIW 相談分類別件数

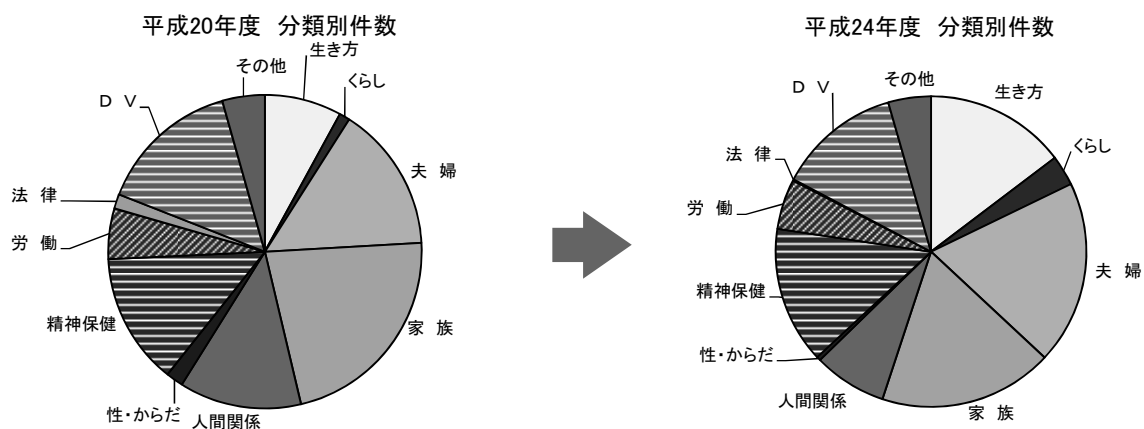
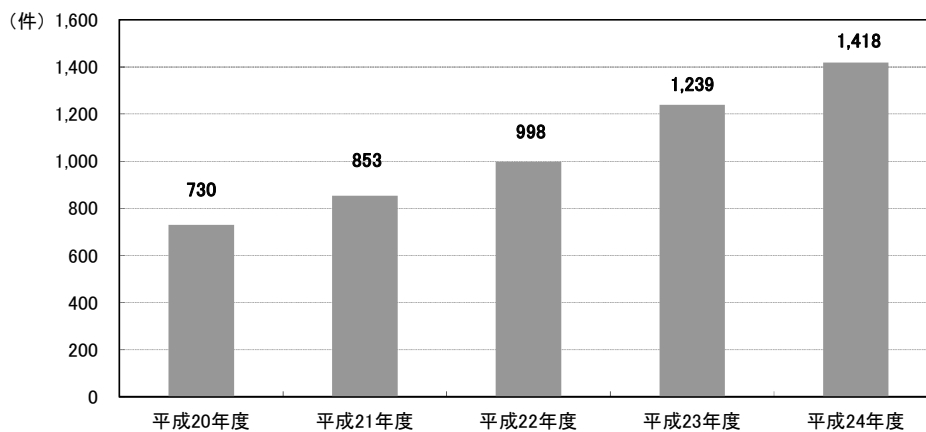
(各年度末現在)

区分 年度	総 数	生き方	くらし	夫 婦	家 族	人間 関係	性・ からだ	精神 保健	労 働	法 律	D V	その他
平成20 年度	730	58	8	110	162	92	13	99	38	11	107	32
21	853	107	10	106	186	107	12	168	60	2	68	27
22	998	131	38	132	177	80	8	170	68	2	136	56
23	1,239	213	46	180	242	85	9	190	84	2	137	51
24	1,418	208	45	271	257	108	6	202	74	2	182	63

資料: 政策経営部国際平和・男女平等人権課

(注) 分類別件数は延べ件数であり、1件の相談につき複数の分類に該当する場合があるため、分類別件数の総数=相談件数ではない

MIW相談分類別件数の総数



5. 社会福祉

5. 24 中小企業従業員仕事と育児支援助成、育児・介護休業者職場復帰支援

(各年度末現在)

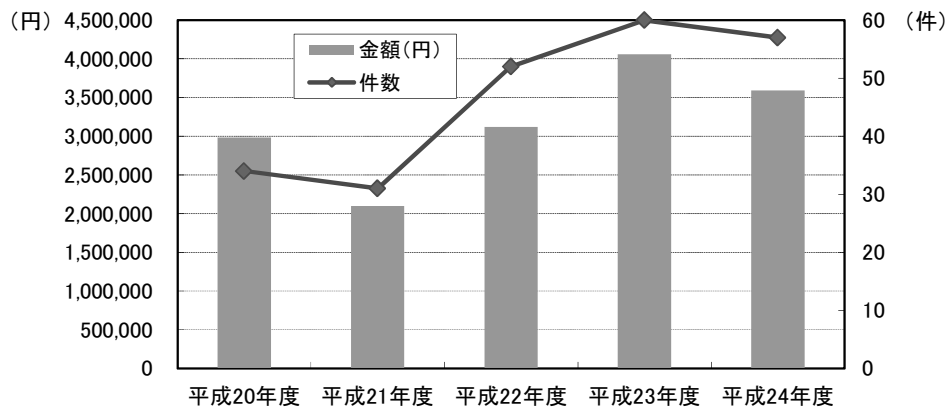
区分 年度	中小企業従業員仕事と育児支援助成									
	総数		育児休業助成金		配偶者出産休暇制度奨励金				子の看護休暇制度奨励金	
					制度導入奨励金		制度利用奨励金			
	金額(円)	件数	金額(円)	件数	金額(円)	件数	金額(円)	件数	金額(円)	件数
平成20年度	2,983,333	34	973,333	5	800,000	4	1,150,000	23	60,000	2
21	2,096,653	31	486,653	3	600,000	3	650,000	13	360,000	12
22	3,120,667	52	240,667	3	1,000,000	5	1,400,000	28	480,000	16
23	4,059,998	60	409,998	4	1,400,000	7	1,950,000	39	300,000	10
24	3,592,800	57	612,800	4	1,000,000	5	1,350,000	27	630,000	21

(各年度末現在)

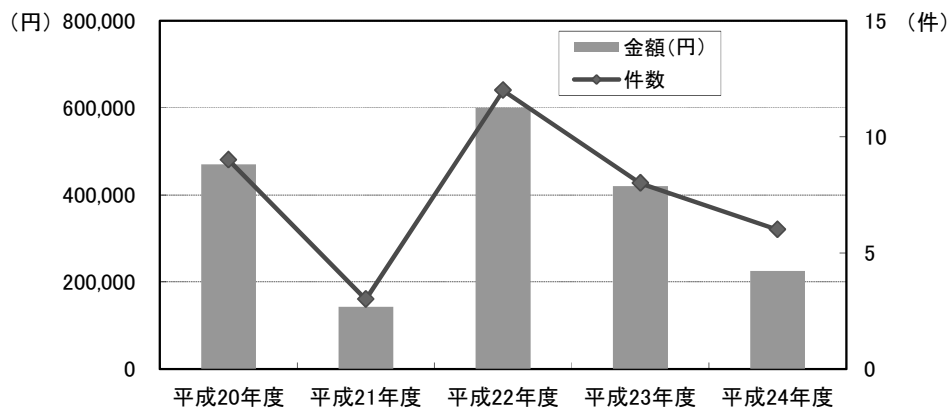
区分 年度	育児・介護休業者職場復帰支援					
	総数		21世紀職業財団の 職場復帰プログラム 奨励金		区独自支援の 情報提供奨励金	
			金額(円)	件数	金額(円)	件数
平成20年度	470,000	9	95,000	2	375,000	7
21	143,000	3	38,000	1	105,000	2
22	600,000	12	65,000	2	535,000	10
23	420,000	8	75,000	2	345,000	6
24	225,000	6	0	0	225,000	6

資料: 政策経営部国際平和・男女平等人権課

中小企業従業員仕事と育児支援助成の推移



育児・介護休業者職場復帰支援



5. 25 国民健康保険加入者数

(各年度末現在)

年度	区分	世帯数	被保険者数	加入率 (%)
平成22年度		7,929	12,028	24.92
23		7,944	11,649	24.40
24		8,101	11,996	22.74

資料:保健福祉部保険年金課

5. 26 国民年金被保険者数

(各年度末現在)

年度	区分	被保険者			
		総数	第1号加入	任意加入	第3号加入
平成22年度		16,541	8,437	3,272	4,832
23		16,284	8,582	2,953	4,749
24		15,998	8,486	2,548	4,964

資料:千代田年金事務所国民年金事業状況統計表

5. 27 国民年金保険料納付状況

(各年度末現在)

年度	区分	納付対象月数	納付月数	納付率
		(A)	(B)	(B) ÷ (A) × 100
平成22年度		122,842	90,771	73.9
23		119,534	86,840	72.6
24		112,814	84,592	75.0

資料:千代田年金事務所納付状況統計表(月報)

5. 28 介護保険第1号被保険者数

(各年度末現在)

年度	区分	65歳以上 75歳未満	75歳以上	計	内外国人	住所地特例	1号被保険者の いる世帯数
		平成22年度	4,608	5,009	9,617	132	105
23	4,640	5,146	9,786	140	106	7,442	
24	4,842	5,199	10,041	134	113	7,631	

資料:保健福祉部高齢介護課

5. 社会福祉

5. 29 介護保険認定申請数

(各年度中)

年度	区分	総数	新規	更新	区分変更
平成 22 年度		2,207	557	1,473	177
23		2,074	570	1,303	201
24		2,282	635	1,435	212

資料:保健福祉部高齢介護課

5. 30 年齢別要介護認定者数

(各年1月1日現在)

年次	区分	総数	40-44歳	45-49歳	50-54歳	55-59歳	60-64歳	65-69歳
平成23年		1,895	0	1	7	14	30	63
24		1,954	0	1	7	16	32	63
25		2,067	0	2	8	8	36	78

年次	区分	70-74歳	75-79歳	80-84歳	85-89歳	90-94歳	95-99歳	100-104歳	105歳-
平成23年		123	278	417	489	320	123	28	2
24		118	291	444	512	324	120	24	2
25		118	278	462	543	369	136	26	3

資料:保健福祉部高齢介護課

5. 31 介護保険第1号被保険者認定率の状況

(各年度中)

年度	区分	被保険者数 (A)			認定者数 (B)			認定率 (B)÷(A)		
		前期高齢者	後期高齢者	計	前期高齢者	後期高齢者	計	前期高齢者	後期高齢者	計
平成 22 年度		4,608	5,009	9,617	185	1,687	1,872	4.01	33.68	19.47
23		4,640	5,146	9,786	183	1,736	1,919	3.94	33.73	19.61
24		4,842	5,199	10,041	257	1,826	2,083	5.31	35.12	20.74

資料:保健福祉部高齢介護課

5. 32 介護保険要介護度別認定状況

(各年度末現在)

区分 年度	1号 被保険者	要支援 小計	要支援1		要支援2	
			1号 被保険者	2号 被保険者	1号 被保険者	2号 被保険者
平成22年度	9,617	450	258	8	173	11
23	9,786	499	286	11	194	8
24	10,041	558	338	10	202	8

区分 年度	要介護 小計	要介護1		要介護2		要介護3		要介護4		要介護5	
		1号 被保険者	2号 被保険者	1号 被保険者	2号 被保険者	1号 被保険者	2号 被保険者	1号 被保険者	2号 被保険者	1号 被保険者	2号 被保険者
平成22年度	1,471	387	9	299	8	233	4	248	4	274	5
23	1,480	415	14	299	8	233	5	243	5	249	9
24	1,525	398	13	337	9	238	7	230	8	281	4

資料:保健福祉部高齢介護課

5. 33 介護保険苦情受付の状況

(各年度中)

分類 年度	総数	要介護認定	保険料	ケアプラン	介護報酬	その他制度上の問題	行政の対応	サービス提供、 保険給付	その他
平成22年度	15	1	1	0	0	1	0	12	0
23	19	0	0	0	0	2	2	15	0
24	64	4	26	0	0	0	0	29	5

資料:保健福祉部高齢介護課

5. 34 後期高齢者医療被保険者数

(年度末現在)

区分 年度	被保険者数
平成22年度	4,875
23	5,006
24	5,040

資料:保健福祉部保険年金課